

# MANUAL DO RECADASTRAMENTO PELO SISTEMA GOV.BR

## IPAJM-2025

Prezado aposentado e pensionista,

Seja bem-vindo ao sistema de **Recadastramento On-Line**. Esse sistema foi desenvolvido para facilitar a realização de sua prova de vida, que como você já sabe, deve ser realizada anualmente, no mês de seu aniversário.

### **Introdução:**

A prova de vida é uma verificação **obrigatória** que deve ser realizada anualmente pelos aposentados e pensionistas, no mês de seus respectivos aniversários. O objetivo é garantir a continuidade do recebimento dos benefícios e evitar a suspensão do pagamento.

Agora, é possível realizar o recadastramento pelo aplicativo do **GOV.BR**, conforme as orientações a seguir.

### **Verificação de elegibilidade:**

Antes de começar, é importante verificar se você atende os critérios para realizar o RECADASTRAMENTO no sistema do **GOV.BR**.

- **Nível de Acesso:** O recadastramento via GOV.BR exige que o nível de acesso da sua conta seja PRATA ou OURO.
- **Biometria cadastrada em órgãos oficiais:** Detran, justiça eleitoral, Ministério do Trabalho e carteira de identidade nacional (CIN) digital.

Caso seu nível de conta GOV.BR seja Bronze, é necessário elevá-lo.

Abaixo, segue o passo a passo de como alterar o nível de acesso para Prata ou Ouro e, em seguida, realizar o recadastramento.

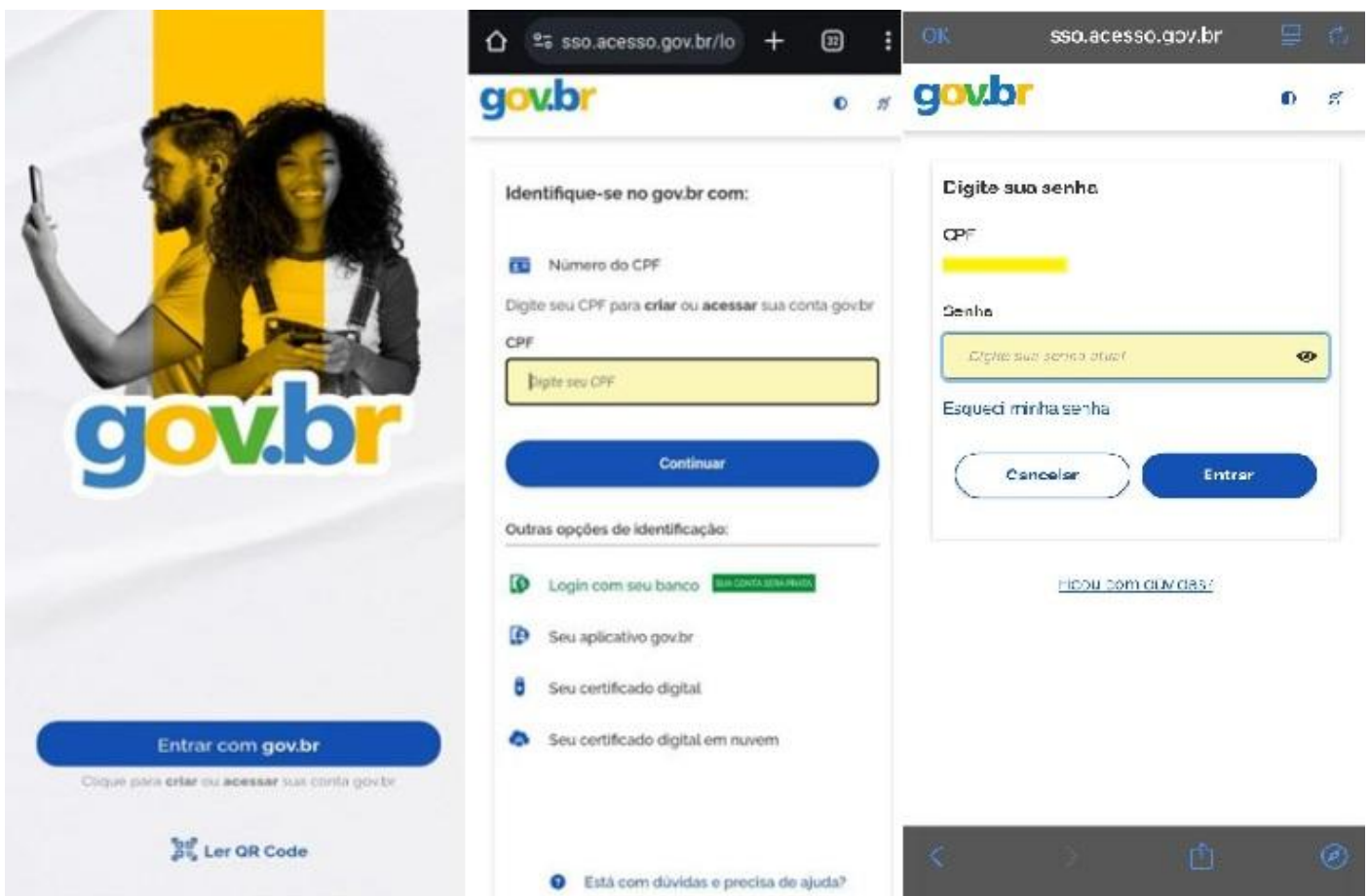
## Aumente o seu nível

A conta gov.br possui três níveis: ouro, prata e bronze.

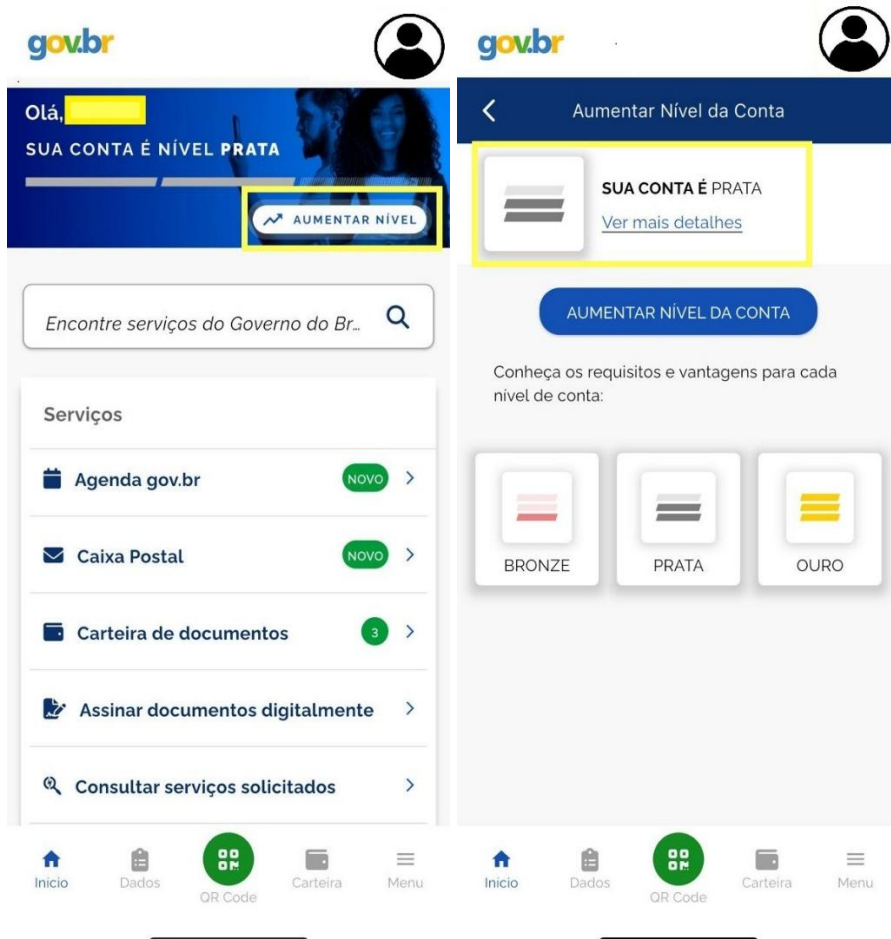
Se você está no nível **bronze** ou **prata**, migre para o nível **ouro** e aproveite todas as vantagens da conta gov.br!

NÍVEL OURO	NÍVEL PRATA	NÍVEL BRONZE
<ul style="list-style-type: none"><li>✓ Gratuito</li><li>✓ Conta única</li><li>✓ Login sem senha</li><li>✓ Gerenciar uso de dados</li><li>✓ Prova de vida</li><li>✓ Verificação em duas etapas</li><li>✓ Compartilhar documentos</li><li>✓ Assinatura eletrônica</li><li>✓ Acesso a todos os serviços</li><li>✓ Nível máximo de segurança</li></ul> <a href="#">Aumentar nível</a>	<ul style="list-style-type: none"><li>✓ Gratuito</li><li>✓ Conta única</li><li>✓ Login sem senha</li><li>✓ Gerenciar uso de dados</li><li>✓ Prova de vida</li><li>✓ Verificação em duas etapas</li><li>✓ Compartilhar documentos</li><li>✓ Assinatura eletrônica</li><li>✓ Acesso a todos os serviços</li><li>✗ Nível máximo de segurança</li></ul> <a href="#">Aumentar nível</a>	<ul style="list-style-type: none"><li>✓ Gratuito</li><li>✓ Conta única</li><li>✓ Login sem senha</li><li>✓ Gerenciar uso de dados</li><li>✗ Prova de vida</li><li>✗ Verificação em duas etapas</li><li>✗ Compartilhar documentos</li><li>✗ Assinatura eletrônica</li><li>✗ Acesso a todos os serviços</li><li>✗ Nível máximo de segurança</li></ul> <a href="#">Ver nível</a>


- Acesse o aplicativo com seu CPF e senha



- Clique em aumentar o nível da conta



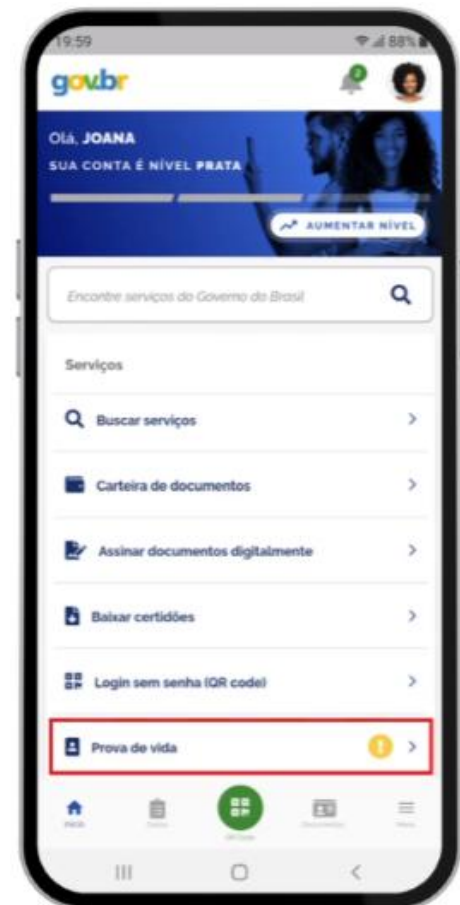
- Realize o reconhecimento facial



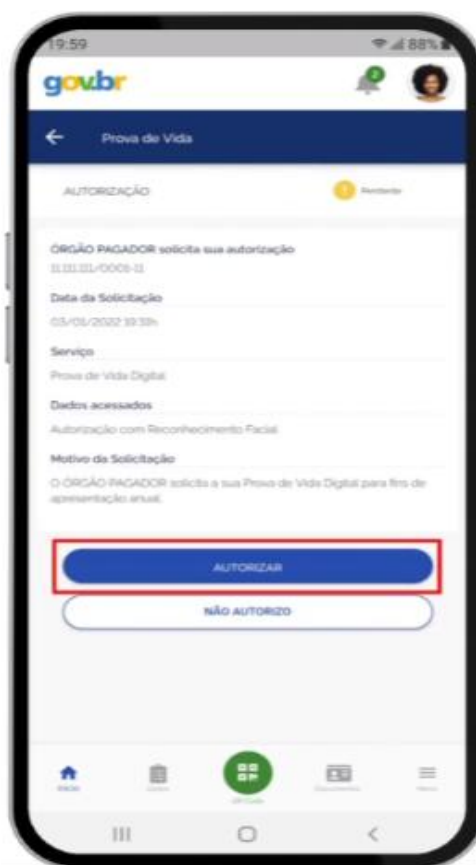
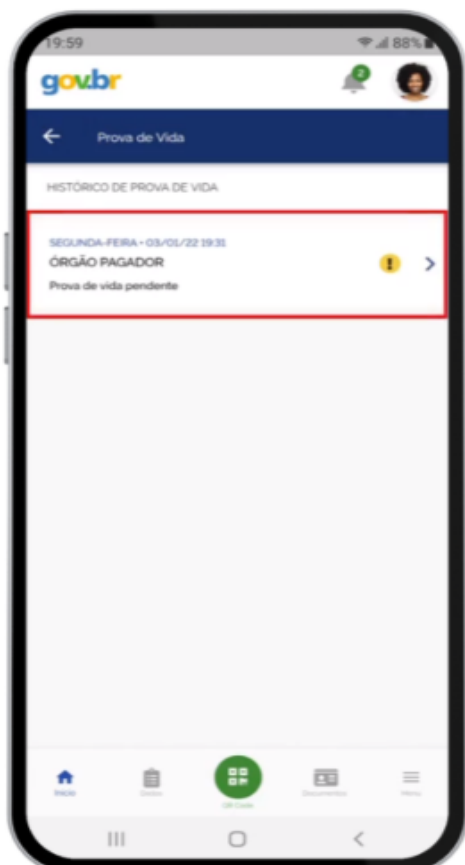
- Abra o aplicativo Gov.br em seu dispositivo.



- Clique na opção “Prova de Vida”.

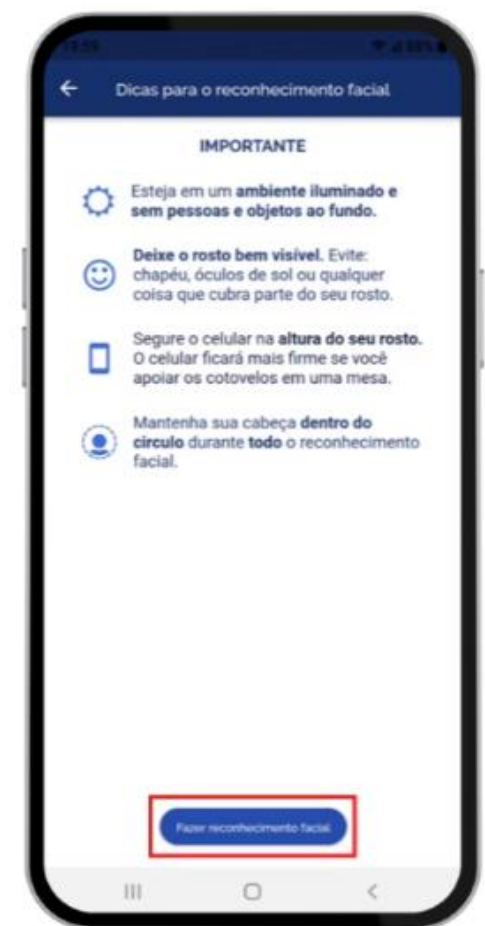


- Se a prova de vida estiver pendente, um aviso será exibido.

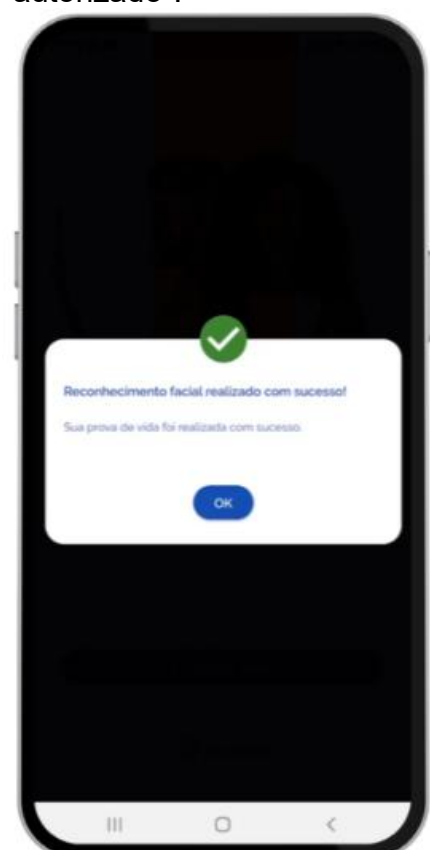


- Clique em “Autorizar” para permitir que o IPAJM seja informado sobre o seu reconhecimento facial.

- Em seguida, clique em “Fazer reconhecimento facial”.



- Siga as instruções na tela para posicionar seu rosto corretamente na câmera.
- Após realizar a leitura facial com sucesso, o campo de autorização mudará de “pendente” para “autorizado”.



- **OBS:** A prova de vida de também poderá ser realizada com a utilização dos seguintes **serviços:** Atualização de cartão de vacina, emissão de receitas médicas ou consultas (eletivas ou urgentes) em unidades do SUS, serviços do DETRAN-ES, serviços da Polícia Federal (como emissão de passaporte) e serviços de atualização de título eleitoral.