



RELATÓRIO DE GESTÃO DO EXERCÍCIO DE 2022

Item 2.9, da IN 68/2020, do TCEES:

RELGES: Relatório de gestão abordando aspectos de natureza orçamentária, financeira, fiscal, operacional e patrimonial, organizado de forma que permita uma visão de conformidade e desempenho dos atos de gestão praticados pelos ordenadores de despesa. (Artigo 137, II, do RITCEES, aprovado pela Resolução TC nº 261/2013). O relatório de gestão evidenciará, de forma exemplificativa, os seguintes aspectos:

1. DA GESTÃO PREVIDENCIÁRIA

O Instituto de Previdência dos Servidores do Estado do Espírito Santo – IPAJM, entidade autárquica, com personalidade jurídica de direito público interno e autonomia administrativa financeira e patrimonial em relação ao Poder Executivo, foi criado pela Lei Estadual nº 615, de 31/12/1951, todavia, somente em 18 de dezembro de 1997, com a Lei Complementar Estadual (LCE) nº 109, foi instituído o sistema de Seguridade Social dos Servidores Públicos Cíveis e Militares e seus Dependentes, com o objetivo de conceder benefícios decorrentes do plano de programa único de previdência.

Em 2004, a LCE nº 282/2004 passou a garantir ao segurado a aposentadoria voluntária, compulsória ou por invalidez, e o benefício de pensão por morte e auxílio reclusão, e unificou e reorganizou o Regime de Previdência dos servidores do Estado do Espírito Santo. Dentre as reorganizações, destaca-se a adoção da segregação de massas por meio da criação dos Fundos Financeiro e Previdenciário, conforme previsto no art. 49. Em 2016, por meio da LCE nº 836, foi dada nova redação ao art. 50, que passou a facultar a transferência de parte da provisão matemática das aposentadorias e respectivas pensões vinculadas ao Fundo Financeiro para o Fundo Previdenciário, por meio da utilização de seu superávit, sendo condicionado à preservação da margem de segurança de 25% e à aprovação da SPS.

Em 2019, em razão da Emenda Constitucional nº 103, de 12/11/2019, que alterou o sistema de previdência social e estabeleceu regras de transição e disposições transitórias, o Estado do Espírito Santo teve aprovada a Emenda Constitucional Estadual nº 114, de 25/11/2019, a qual modificou regras do regime próprio de previdência social e deu outras providências.



Dessa forma, a LCE nº 282/2004 teve seus dispositivos modificados, conforme teor da LCE nº 931/2019, publicada em 04/12/2019, e da LCE nº 938/2020, publicada em 10/01/2020.

A LCE nº 931/2019 alterou as alíquotas das contribuições previdenciárias, fixando, para os ativos, o percentual de 14% (quatorze por cento), deduzida em folha de pagamento, incidente sobre a totalidade da base de contribuição; e, para os aposentados e pensionistas, o percentual de 14% (quatorze por cento), deduzida em folha de pagamento de benefícios, incidente sobre o valor da parcela dos proventos ou da pensão que supere o limite máximo estabelecido para os benefícios do Regime Geral de Previdência Social.

A LCE nº 938/2020, por sua vez, teve por objetivo adequar a LCE nº 282/2004 e a LCE nº 46/1994 aos normativos constantes na Emenda Constitucional Estadual nº 114/2019.

Registre-se, por oportuno, que dentre outras alterações, destaca-se a restrição do benefício previdenciário para os dependentes considerando como tal apenas a pensão por morte. Vale destacar ainda que, no ano de 2020, também foi publicada a LCE nº 945/2020, que alterou o percentual da contribuição previdenciária cota patronal, estabelecendo para os servidores ativos a alíquota de 14% (quatorze por cento). Ressalta-se que os recursos de que os Fundos Financeiro e Previdenciário dispõem são oriundos das contribuições do servidor (11% até março de 2020, a partir de quando passou a ser de 14%) e patronal (22% até março de 2020, a partir de quando passou a ser de 14%), dos rendimentos das aplicações desses recursos, da compensação previdenciária e das complementações.

Quanto às aplicações, estas devem obedecer, conjuntamente, aos dispostos em resoluções do Conselho Monetário Nacional – CMN, portarias da Secretaria de Previdência Social e o definido na Política de Investimentos Anual, aprovada pelo Conselho Administrativo deste Instituto de Previdência.

A gestão dos investimentos é realizada na forma de carteiras de ativos, com contas bancárias distintas, sendo separadas por Fundo Financeiro, Fundo Previdenciário e Administração IPAJM. Para controle geral, foi criada uma carteira consolidada, englobando os ativos de todas as carteiras, apenas para fins de relatórios gerenciais.



Contabilmente, os registros destes recursos são realizados em fonte específica de recursos da previdência, separadas dos recursos do tesouro e outras fontes. No tocante aos militares do Estado, ante à edição da Lei Federal nº 13.954/2019, de 16/11/2019, que alterou a Lei Federal nº 6.880, de 09/12/1980 (Estatuto dos Militares), a Lei Federal nº 3.765, de 04/05/1960, a Lei Federal nº 4.375, de 17/08/1964 (Lei do Serviço Militar), a Lei Federal nº 5.821, de 10/11/1972, a Lei Federal nº 12.705, de 08/08/2012, e o Decreto-Lei nº 667, de 02/07/1969, visando reestruturar a carreira militar e dispor sobre o Sistema de Proteção Social dos Militares, bem como revogou dispositivos e anexos da Medida Provisória nº 2.215-10, de 31/08/2001, e da Lei Federal nº 11.784, de 22/09/2008, e deu outras providências.

No Estado do Espírito Santo, por meio da LCE nº 943/2020, foi criado o Fundo de Proteção Social dos Militares (FPS), vinculado administrativa, orçamentária e financeiramente ao IPAJM, cuja atribuição de gerir os benefícios de inatividade dos militares e as pensões militares ficou a cargo da Diretoria de Proteção Social, criada para realizar as concessões de inatividade e de pensão militar, cuja estrutura é composta atualmente por 01 (uma) Diretoria, 01 (uma) Gerência e 05 (cinco) Assessores Especiais.

O FPS foi criado sob o regime financeiro de repartição simples, sem acumulação de reservas. Atualmente, o montante arrecadado com as contribuições dos militares é insuficiente para o pagamento dos benefícios concedidos, havendo a necessidade de complementação por parte do Tesouro Estadual para a cobertura da insuficiência financeira do exercício (aporte).

A alíquota de contribuição dos militares (ativos, inativos e pensionistas) para o custeio do FPS foi definida pela Lei Federal nº 13.954/2019, sendo de 9,5% durante o exercício de 2020, e de 10,5% a partir de 2021, não havendo previsão legal para a cobrança de alíquota de contribuição patronal. Informamos que a estrutura organizacional do RPPS está regulamentada por meio da Portaria Estadual nº 082-R/2007, com as respectivas atribuições de seus setores/departamentos.

A Diretoria do RPPS teve a seguinte composição em 31/12/2022:

Presidente Executivo – Sr. José Elias do Nascimento Marçal

Diretoria de Investimentos – Sr. Gilberto de Souza Tulli



Diretoria de Administrativa e Financeira – Sra. Sonia Maria Casotti

Diretoria Técnica – Sra. Mariana do Nascimento Gonçalves

Diretoria de Proteção Social – Sra. Marcia Regina Fiorotti

O Instituto de Previdência dos Servidores do Estado do Espírito Santo (IPAJM), entidade autárquica, com personalidade jurídica de direito público interno e autonomia administrativa financeira e patrimonial em relação ao Poder Executivo, foi criado pela Lei Estadual nº 615, de 31/12/1951, todavia, somente em 18 de dezembro de 1997, com a Lei Complementar Estadual (LCE) nº 109, foi instituído o sistema de Seguridade Social dos Servidores Públicos Cíveis e Militares e seus Dependentes, com o objetivo de conceder benefícios decorrentes do plano de programa único de previdência.

Entre as atribuições executadas pela UECI informo que a sua definição conforme o ART. 3º INCISO IX DA LEI COMPLEMENTAR Nº 856/2017:

IX - Unidade Executora de Controle Interno: instância estabelecida na estrutura organizacional do Órgão Executor de Controle Interno para realizar ações de supervisão dos controles internos da gestão, como por exemplo, comissão permanente, unidade administrativa ou assessoria específica, para tratar de riscos, controles internos, integridade, compliance e elaborar o relatório e parecer conclusivo previsto no art. 82, § 2º, da Lei Complementar nº 621, de 08 de março de 2012

PORTARIA 173-S DE 25/05/2020

Instituiu a Unidade Executora de Controle Interno - UECI/IPAJM, em nível de assessoramento, vinculada diretamente ao Presidente Executivo deste Instituto, com o intuito de executar as competências previstas no Decreto Estadual nº 4131-R/2017.

COMPOSIÇÃO ATUAL – CONFORME ÚLTIMA ATUALIZAÇÃO (PORTARIA 034-S DE 27/05/2022)

- Gabriela Lopes Salgado Novaes (coordenadora – dedicação exclusiva)
- Leandro Luiz da Silva (membro – servidor SAG)
- Marlene Maria Cristina de Cerqueira Pimenta (membro – servidora DT)

ATRIBUIÇÕES DA UECI – ATUALIZADAS PELA RESOLUÇÃO CONSECT 038/2020

I. Executar ações de controle necessárias a subsidiar a elaboração do Relatório do Controle Interno - Reluci, integrante da Prestação de Contas dos administradores e



responsáveis pela gestão de recursos públicos estaduais, a ser enviada ao Tribunal de Contas do Estado do Espírito Santo.

II. Impulsionar e coordenar a elaboração das Normas de Procedimentos a cargo da Secretaria de Estado, Autarquia ou Fundação Pública a que estiver subordinada administrativamente, em parceria com o Escritório Local de Processos e Inovação - ELPI, quando existir.

III. Manter registro e acompanhar o atendimento às recomendações exaradas em relatórios de auditoria, inspeção e monitoramentos emitidos pela Secont, do plano de ação elaborado pela unidade gestora e seu atendimento, com evidências de sua ocorrência, ou manter registro das razões de divergência no entendimento das recomendações apontadas.

IV. Manter registro e acompanhar o atendimento às solicitações técnicas emitidas em trabalhos realizados pelos Auditores do Estado.

V. Apoiar a Secont e os Auditores do Estado nas ações de controle realizadas na unidade gestora a que estiver vinculada, quando formalmente requisitada.

VI. Realizar a avaliação prévia da instrução processual referente a licitações, pregões, convênios, termos de parceria, contratos de gestão, contratualizações da saúde e demais instrumentos congêneres, concessões e Parcerias Público-Privadas - PPP e respectivos aditivos.

ATRIBUIÇÕES DA UECI – DE ACORDO COM PORTARIA 034-S DE 27/05/2022

I - Coordenar, orientar e executar as atividades de controle interno relacionadas às Unidades Gestoras do Instituto de Previdência dos Servidores do Estado do Espírito Santo (IPAJM), do Fundo Financeiro, do Fundo Previdenciário e do Fundo de Proteção Social dos Militares;

II - supervisionar e monitorar os controles internos de gestão;

III - tratar de riscos, controles internos, integridade, compliance;

IV - Elaborar o relatório e parecer conclusivo exigido pelo órgão responsável pelo controle externo da Administração Pública estadual;

V - Impulsionar e coordenar a elaboração das Normas de Procedimentos do IPAJM;

VI - Observar as diretrizes, competências e atribuições previstas na Lei Complementar nº 856, de 16/05/2017, no Decreto nº 4.131-R, de 18/07/2017, e nos atos normativos expedidos pela Secretaria de Estado de Controle e Transparência - SECONT e do



GOVERNO DO ESTADO DO ESPÍRITO SANTO
INSTITUTO DE PREVIDÊNCIA DOS SERVIDORES DO ESTADO DO
ESPÍRITO SANTO



IPAJM

Conselho Estadual do Controle e da Transparência - CONSECT e Tribunal de Conas do Estado do Espírito Santo - TCEES;

Em relação aos conselhos do IPAJM, O artigo 59 da LCE nº 282/2004 estabelece a estrutura de administração superior: Presidência Executiva, com sua estrutura organizacional; Conselho Administrativo; e Conselho Fiscal.

De acordo com os artigos 63 e 65 da LCE nº 282/2004, os Conselhos possuem a seguinte composição:

I - representando os Poderes Executivo, Legislativo e Judiciário, Ministério Público e Defensoria Pública, com mandatos de 02 (dois) anos:

a) 01 (um) membro titular e respectivo suplente, indicados pelo Chefe do Poder Executivo;

b) 01 (um) membro titular e respectivo suplente, indicados pelo Presidente do Poder Judiciário; e

c) 01 (um) membro titular e respectivo suplente, indicados pelo Presidente do Poder Legislativo;

d) 01 (um) membro titular e respectivo suplente, indicados pelo Procurador-Geral de Justiça;

e) 01 (um) membro titular e respectivo suplente, indicados pelo Defensor-Público Geral;

II - representando os segurados, eleitos para mandato de 03 (três) anos entre os ativos, civis e militares, e entre inativos:

a) 02 (dois) membros titulares e respectivo suplentes, eleitos para representar os segurados ativos civis;

b) 01 (um) membro titular e respectivo suplente, eleito para representar os segurados militares; e

c) 02 (dois) membros titulares e respectivos suplentes, eleitos para representar os inativos.

CONSELHO ADMINISTRATIVO	
	PRESIDENTE
Nome:	JOSÉ ELIAS DO NASCIMENTO MARÇAL
Endereço:	Rua Marquês de Monte Alegre, nº 01, quadra B, Jardim da Penha, Vitória/ES – CEP: 29060-470
Formação:	Direito
Telefone:	3636-4179 / 3636-4181
E-mail:	presidencia@ipajm.es.gov.br
CPF:	578.143.257-49
	PODER EXECUTIVO - TITULAR
Nome:	RODOLFO PEREIRA NETTO
Endereço:	Rua Teófilo Costa, 280/1004, Jardim Camburi, Vitória/ES – CEP 29092-010
Formação:	Ciências Econômicas
Telefone:	99202-4200 / 3636-0720
E-mail:	rodolfo.netto@secont.es.gov.br
CPF:	073.986.336-37
	PODER EXECUTIVO - SUPLENTE
Nome:	DANIELA CRISTINA ABREU JOVÉ DE ARAUJO



GOVERNO DO ESTADO DO ESPÍRITO SANTO
INSTITUTO DE PREVIDÊNCIA DOS SERVIDORES DO ESTADO DO
ESPÍRITO SANTO



IPAJM

Endereço:	Rua XV de novembro, 195/702, Praia da Costa, Vila Velha/ES - CEP 29101-045
Formação:	Direito
Telefone:	99776-1622 / 3636-0728
E-mail:	daniela.jove@secont.es.gov.br
CPF:	099.236.567-80
PODER LEGISLATIVO - TITULAR	
Nome:	FABIANO BUROCK FREICHO
Endereço:	Av. Cesar Hilal, 1181/1602 - Ed. Castelumare, Santa Lúcia, Vitória/ES - CEP 29056-083
Formação:	Administração
Telefone:	99809-1706
E-mail:	fburockfreicho@gmail.com
CPF:	995.213.187-91
PODER LEGISLATIVO - SUPLENTE	
Nome:	AMANDA GABRIEL DE OLIVEIRA KIFFER
Endereço:	Rua Costa Pereira, 18, Centro, Viana/ES - CEP 29130-130
Formação:	Direito
Telefone:	99839-0542
E-mail:	amanda.kiffer@al.es.gov.br
CPF:	109.993.487-79
PODER JUDICIÁRIO - TITULAR	
Nome:	JANETE PANTALEÃO ALVES
Endereço:	Rua Des. João Manoel de Carvalho, 145, Barro Vermelho, Vitória/ES - CEP: 29057-630
Formação:	Direito
Telefone:	99982-5414
E-mail:	janetepantaleao@gmail.com
CPF:	750.894.327-91
PODER JUDICIÁRIO - SUPLENTE	
Nome:	ELZA MARIA DE OLIVEIRA XIMENES
Endereço:	Av. Antonio Gil Veloso, nº 646, Praia da Costa, VV/ES - CEP: 29101-010
Formação:	Direito
Telefone:	99982-5691
E-mail:	elzamximenes@gmail.com
CPF:	282.941.307-53
MINISTÉRIO PÚBLICO - TITULAR	
Nome:	JOANA DARC CALMON TRISTÃO GUZANSKY
Endereço:	An. Jose Julio de Souza, 990/102, Itaparica, Vila Velha/ES - CEP: 29102-010
Formação:	Direito
Telefone:	981143094
E-mail:	jguzansky@mpes.mp.br
CPF:	024.694.697-08
MINISTÉRIO PÚBLICO - SUPLENTE	
Nome:	ELIZANGELA PERUCHI RAMPINELLI



GOVERNO DO ESTADO DO ESPÍRITO SANTO
INSTITUTO DE PREVIDÊNCIA DOS SERVIDORES DO ESTADO DO
ESPÍRITO SANTO



IPAJM

Endereço:	Rua Helio Marconi, 250, Bento Ferreira, Vitória/ES – CEP: 29050-690
Formação:	Ciências Contábeis
Telefone:	99942-9526
E-mail:	erampinelli@mpes.mp.br
CPF:	024.662.117-69
DEFENSORIA PÚBLICA - TITULAR	
Nome:	IVAN MAYER CARON
Endereço:	Rua Abiaíl do Amaral Carneiro, nº 84/ap 1203, Torre 1, Enseada do Suá, Vitória/ES – CEP: 29050-535
Formação:	Direito
Telefone:	3198-3300, 98111-6311
E-mail:	ivan.caron@defensoria.es.def.br
CPF:	064.691.879-60
DEFENSORIA PÚBLICA - SUPLENTE	
Nome:	SAMYLA GOMES MEDEIROS SOARES BELCHIOR
Endereço:	Rua Elesbão Linhares, nº 315/ap 1402, Praia do Canto, Vitória/ES – CEP: 29055-340
Formação:	Direito
Telefone:	99507-9992
E-mail:	samyla.soares@defensoria.es.def.br
CPF:	101.860.657-28
SEGURADOS CIVIS ATIVOS - TITULAR	
Nome:	ALDECI STOCO DE SOUZA
Endereço:	Rua Pio XII, 130, Jesus de Nazareth, Vitória/ES – CEP 29052-025
Formação:	Direito
Telefone:	99867-1995 / 3345-5047
E-mail:	aldeci.souza@pc.es.gov.br / stocolobao@gmail.com
CPF:	764.927.967-72
SEGURADOS CIVIS ATIVOS - TITULAR	
Nome:	HUMBERTO MILEIP DUARTE MACHADO
Endereço:	Av. Antonio Giz Veloso, 2558/1004, Itapuã, Vila Velha/ES – CEP 29101-735
Formação:	Direito
Telefone:	99696-1982 / 3223-1844 / 3062-7320
E-mail:	hmileip@gmail.com
CPF:	098.236.157-21
SEGURADOS CIVIS ATIVOS - SUPLENTE	
Nome:	ELSON GONÇALVES JUNIOR
Endereço:	Rua Amélia Tartuce Nasser, 139, Ed. Porto de Camburi, Jardim da Penha, Vitória/ES – CEP:
Formação:	Ciências Contábeis
Telefone:	3291-1049, 99948-0012
E-mail:	elsongoncalvesjunior@gmail.com
CPF:	970.388.497-00
SEGURADOS CIVIS ATIVOS - SUPLENTE	
Nome:	RONALDO ALVES TEIXEIRA
Endereço:	Rua Tévio Batista da Silva, 115/302, Segurança do Lar, Vitória/ES –



GOVERNO DO ESTADO DO ESPÍRITO SANTO
INSTITUTO DE PREVIDÊNCIA DOS SERVIDORES DO ESTADO DO
ESPÍRITO SANTO



IPAJM

	CEP: 29072-380
Formação:	Direito
Telefone:	3636-4209, 99757-3371
E-mail:	ronaldo@ipajm.es.gov.br
CPF:	036.362.747-24
	SEGURADOS MILITARES ATIVOS - TITULAR
Nome:	JEAN RAMALHO ANDRADE
Endereço:	Rua Boa Vista, 105, Boa Vista, Serra/ES – CEP 29161-000
Formação:	Direito
Telefone:	98151-7497 / 3382-3781
E-mail:	jrandrade1@gmail.com
CPF:	991.004.286-04
	SEGURADOS MILITARES ATIVOS - SUPLENTE
Nome:	NÃO HOUVE CANDIDATO INSCRITO
	SEGURADOS INATIVOS - TITULAR
Nome:	CLAUDIO JOSE NOGUEIRA
Endereço:	Rua Marataizes, 394/302, Valparaíso, Serra/ES – CEP 29165-807
Formação:	Direito
Telefone:	99822-0597 / 3328-8971
E-mail:	nogueiraclaudio@yahoo.com.br
CPF:	780.406.047-53
	SEGURADOS INATIVOS - TITULAR
Nome:	NÃO HOUVE CANDIDATO INSCRITO
	SEGURADOS INATIVOS - SUPLENTE
Nome:	NÃO HOUVE CANDIDATO INSCRITO
	SEGURADOS INATIVOS - SUPLENTE
Nome:	NÃO HOUVE CANDIDATO INSCRITO

CONSELHO FISCAL

	PRESIDENTE
Nome:	MARIA IVONETE BEZERRA DE SÁ THIEBAUT
Endereço:	Rua Astrogildo Romão dos Anjos, 230, Jardim Camburi, Vitória/ES – CEP 29090-580
Formação:	Administração
Telefone:	Trab: 3636-5373 / Cel: 99818-0240 / Res: 3337-0913
E-mail:	ivonete@secont.es.gov.br
CPF:	228.132.923-20
	PODER EXECUTIVO - TITULAR
Nome:	WANDERLEI ANTONIO MARINATO
Endereço:	Rua Lucio Barcelar, 290/1008, Ed. Floresta do Moreno, Praia da Costa, Vila Velha/ES – CEP: 29101-030
Formação:	Ciências Contábeis
Telefone:	99919-9898
E-mail:	wanderlei.marinato@secont.es.gov.br



GOVERNO DO ESTADO DO ESPÍRITO SANTO
INSTITUTO DE PREVIDÊNCIA DOS SERVIDORES DO ESTADO DO
ESPÍRITO SANTO



IPAJM

CPF:	765.080.487-91
PODER EXECUTIVO - SUPLENTE	
Nome:	VANER CORREA SIMÕES JUNIOR
Endereço:	Av. Estudante Jose Julio de Souza, nº 2600, Ap 704-Torre A, Itaparica, Vila Velha/ES - CEP: 29102-010
Formação:	Ciências Contábeis
Telefone:	27 3349-6213, 27 99972-3474
E-mail:	vaner.junior@secont.es.gov.br
CPF:	698.272.147-72
PODER LEGISLATIVO - TITULAR	
Nome:	MIGUEL PEDRO AMM FILHO
Endereço:	Av. Est. Jose Julio de Souza, 2600/1002-B, Praia de Itaparica, Vila Velha/ES - CEP 29102-010
Formação:	Direito
Telefone:	99981-6528 / 3340-6528
E-mail:	miguelamm@uol.com.br
CPF:	940.659.777-20
PODER LEGISLATIVO - SUPLENTE	
Nome:	VALMIR CASTRO ALVES
Endereço:	Rua Diogenes Malacarne, 365/1101, Bloco 2, Praia da Costa, Vila Velha/ES - CEP 29101-210
Formação:	Direito
Telefone:	3382-2211 / 99772-1406
E-mail:	v.castroalves@hotmail.com
CPF:	574.763.067-91
PODER JUDICIÁRIO - TITULAR	
Nome:	RENATO TOGNERE FERRON
Endereço:	Rua Carijós, 400/309, ED. Delta Island, Jardim Da Penha, Vitória/ES - CEP 29060-700
Formação:	Direito
Telefone:	99943-7799
E-mail:	rtferron@tjes.jus.br
CPF:	019.873.557-09
PODER JUDICIÁRIO - SUPLENTE	
Nome:	FABIO CARDOSO MELLO
Endereço:	Rua Almirante Soído, 271/404 T1, Santa Helena, Vitória/ES - CEP 29055-020
Formação:	Ciências Contábeis
Telefone:	99275-0646 / 3334-2385 / 3215-4962
E-mail:	fcmello@tjes.jus.br
CPF:	015.229.917-35
MINISTÉRIO PÚBLICO - TITULAR	
Nome:	ANA MARIA MAI
Endereço:	Rua Joseph Zogaib, 296/701, Ed. Park Lane, Praia da Costa, Vila Velha/ES - -EP: 29101-270
Formação:	Direito
Telefone:	99961-5422



GOVERNO DO ESTADO DO ESPÍRITO SANTO
INSTITUTO DE PREVIDÊNCIA DOS SERVIDORES DO ESTADO DO
ESPÍRITO SANTO



IPAJM

E-mail:	maianamai55@gmail.com, anamai@terra.com.br
CPF:	317.264.707-25
MINISTÉRIO PÚBLICO - SUPLENTE	
Nome:	JACIRLENE COSTA GONÇALO
Endereço:	Rua Inacio Higino, 198/802, Praia da Costa, Vila Velha/ES - CEP: 29101-435
Formação:	Ciências Contábeis
Telefone:	99989-1525
E-mail:	jgoncalo@mpes.mp.br
CPF:	985.602.047-68
DEFENSORIA PÚBLICA - TITULAR	
Nome:	VALDIR VIEIRA JUNIOR
Endereço:	Rua Silvino Greco, 445/301, Jardim Camburi, Vitória/ES - CEP: 29090-230
Formação:	Direito
Telefone:	99979-6638
E-mail:	valdir.junior@defensoria.es.def.br
CPF:	004.957.020-05
DEFENSORIA PÚBLICA - SUPLENTE	
Nome:	SAULO ALVIM COUTO
Endereço:	Av. Beira Mar, 1922/202, Ed. Iracema Borja Pinto, Praia do Morro, Guarapari/ES - CEP: 29.216-010
Formação:	Direito
Telefone:	98144-7802
E-mail:	saulo.couto@defensoria.es.def.br
CPF:	078.925.297-05
SEGURADOS CIVIS ATIVOS - TITULAR	
Nome:	FELIPE TÁPIAS DE SALES
Endereço:	Rua Dr. Moacyr Gonçalves, 217/304, Ed. Villa Toscana, Jardim da Penha, Vitória/ES - CEP 29060-445
Formação:	Direito
Telefone:	99954-6792 / 2142-2207
E-mail:	felipe_tapias@hotmail.com, felipetapias@gmail.com
CPF:	080.799.337-90
SEGURADOS CIVIS ATIVOS - TITULAR	
Nome:	ADDA MARIA BETTERO MONTEIRO LOBATO MACHADO
Endereço:	Rua João Jacinto, 136, Boa Esperança, Muqui/ES - CEP 29480-000
Formação:	Direito
Telefone:	99276-9937 / 3357-5000
E-mail:	addamlobato@yahoo.com.br
CPF:	526.462.897-15
SEGURADOS CIVIS ATIVOS - SUPLENTE	
Nome:	CHARLES GRILO FULLER
Endereço:	Rua dos Colibris, nº 22, Eurico Salles, Serra/ES - CEP:
Formação:	Ciências Contábeis
Telefone:	3347-5295, 99881-6372
E-mail:	cfuller@sefaz.es.gov.br



GOVERNO DO ESTADO DO ESPÍRITO SANTO
INSTITUTO DE PREVIDÊNCIA DOS SERVIDORES DO ESTADO DO
ESPÍRITO SANTO



IPAJM

CPF:	020.035.537-62
	SEGURADOS CIVIS ATIVOS - SUPLENTE
Nome:	SERGIO RENATO VICENTE DA SILVA
Endereço:	Rua Guarani, 170, Glória, Vila Velha/ES - CEP:
Formação:	Direito
Telefone:	3636-4222, 99651-2732
E-mail:	sergio.silva@ipajm.es.gov.br
CPF:	078.082.227-71
	SEGURADOS MILITARES ATIVOS - TITULAR
Nome:	JACKSON EUGÊNIO SILOTE
Endereço:	Rua Manoel Rosindo, 72, São Pedro, Vitória/ES - CEP 29030-050
Formação:	Administração
Telefone:	99992-3865
E-mail:	jacksonsilote@gmail.com
CPF:	054.562.457-60
	SEGURADOS MILITARES ATIVOS - SUPLENTE
Nome:	NÃO HOUVE CANDIDATO INSCRITO
	SEGURADOS INATIVOS - TITULAR
Nome:	NÃO HOUVE CANDIDATO HABILITADO
	SEGURADOS INATIVOS - TITULAR
Nome:	NÃO HOUVE CANDIDATO INSCRITO
	SEGURADOS INATIVOS - SUPLENTE
Nome:	NÃO HOUVE CANDIDATO INSCRITO
	SEGURADOS INATIVOS - SUPLENTE
Nome:	NÃO HOUVE CANDIDATO INSCRITO

• **Forma de funcionamento**

Conselho Administrativo:

Conforme artigos 2º e 3º do Regimento Interno:

Art. 2º O Conselho Administrativo reunir-se-á em sessões ordinárias às última terças-feiras de cada mês, com maioria absoluta dos seus membros e, extraordinariamente, tantas vezes quantas forem necessárias, em dia e hora previamente determinados.

Art. 3º As sessões terão início às 9h (nove) horas, prorrogáveis, se necessário, por mais 30m, e só poderão ser realizadas com a formação de quórum correspondente à metade e mais um dos membros do Conselho.

Por deliberação dos membros, as reuniões ordinárias passaram a ser realizadas na primeira quinta-feira de cada mês, com início da sessão às 10h.

Conselho Fiscal:

Conforme artigos 2º e 3º do Regimento Interno:

Art. 2º. O Conselho Fiscal reunir-se-á em sessões ordinárias na última quarta-feira de cada mês, com maioria absoluta dos seus membros e, extraordinariamente, tantas vezes quantas forem necessárias, em dia e hora previamente determinados.



Art. 3º. As sessões terão início às 9h30m (nove horas e trinta minutos), prorrogáveis, se necessário, por mais 30m, e só poderão ser realizadas com a formação de quórum correspondente a metade e mais um dos Membros do Conselho.

Por deliberação dos membros, as reuniões ordinárias passaram a ser realizadas na primeira sexta-feira de cada mês, com início da sessão às 09h30.

h) Cronograma das reuniões previstas e as datas das reuniões efetivamente realizadas pelos conselhos no decorrer do exercício;

CONSELHO ADMINISTRATIVO	
REUNIÃO	DATA DE REALIZAÇÃO
01ª Reunião ordinária 2022	13/01/2022
02ª Reunião ordinária 2022	03/02/2022
03ª Reunião ordinária 2022	17/03/2022
04ª Reunião ordinária 2022	07/04/2022
05ª Reunião ordinária 2022	05/05/2022
06ª Reunião ordinária 2022	09/06/2022
07ª Reunião ordinária 2022	07/07/2022
08ª Reunião ordinária 2022	18/08/2022
01ª Reunião Extraordinária 2022	05/09/2022
09ª Reunião ordinária 2022	15/09/2022
10ª Reunião ordinária 2022	06/10/2022
11ª Reunião ordinária 2022	08/11/2022
12ª Reunião ordinária 2022	Não houve quórum para a realização da reunião
02ª Reunião Extraordinária 2022	15/12/2022
03ª Reunião Extraordinária 2022	21/12/2022

CONSELHO FISCAL	
REUNIÃO	DATA DE REALIZAÇÃO
01ª Reunião ordinária 2022	14/01/2022
02ª Reunião ordinária 2022	03/02/2022
03ª Reunião ordinária 2022	25/03/2022
04ª Reunião ordinária 2022	08/04/2022
05ª Reunião ordinária 2022	06/05/2022
06ª Reunião ordinária 2022	10/06/2022
07ª Reunião ordinária 2022	08/07/2022
08ª Reunião ordinária 2022	19/08/2022
01ª Reunião Extraordinária 2022	05/09/2022
09ª Reunião ordinária 2022	16/09/2022
10ª Reunião ordinária 2022	07/10/2022
11ª Reunião ordinária 2022	18/11/2022
02ª Reunião Extraordinária 2022	21/11/2022
12ª Reunião ordinária 2022	16/12/2022



i) Principais considerações realizadas pelos Conselheiros em suas participações nas reuniões e as providências adotadas pela administração do RPPS, nos pontos relevantes;

RELATÓRIO DAS ATIVIDADES DO CONSELHO ADMINISTRATIVO – 2022

- 01ª REUNIÃO ORDINÁRIA 2022 - 13 DE JANEIRO DE 2022
 - ✓ Disponibilização da proposta de nova regulamentação para o processo de credenciamento de instituições financeiras e fundos de investimentos que poderão receber recursos do ES-PREVIDÊNCIA para aplicações no mercado financeiro - Encaminhamento 2021-BZ6MH6.

- 02ª REUNIÃO ORDINÁRIA 2022 - 03 DE FEVEREIRO DE 2022
 - ✓ Apresentação da Coordenadora da Comissão de Recadastramento, Márcia Fiorotti, sobre o Recadastramento Anual - Prova de Vida.
 - ✓ Esclarecimentos sobre proposta de nova regulamentação para o processo de credenciamento de instituições financeiras e fundos de investimentos que poderão receber recursos do ES-PREVIDÊNCIA para aplicações no mercado financeiro - Encaminhamento 2021-BZ6MH6 - Participação do Diretor de Investimentos, Gilberto de Souza Tulli.

- 03ª REUNIÃO ORDINÁRIA 2022 - 17 DE MARÇO DE 2022
 - ✓ Aprovação *ad referendum* de abertura de Crédito Adicional Suplementar por superávit financeiro, no valor de R\$ 51.494.780,75 (cinquenta e um milhões, quatrocentos e noventa e quatro mil, setecentos e oitenta reais e setenta e cinco centavos), para pagamento das despesas da folha de inativos e pensionistas do exercício de 2022 - Processo nº 2022-KM6ZW - **RESOLUÇÃO Nº 001/2022**.
 - ✓ Apresentação do Código de Conduta Ética do IPAJM pela Comissão de Ética - Participação da Presidente da Comissão, Laiz Xavier de Almeida.

- 04ª REUNIÃO ORDINÁRIA 2022 - 07 DE ABRIL DE 2022
 - ✓ Informações e alinhamentos sobre os assuntos: possibilidade de prorrogação do Processo Eleitoral 2022 dos Conselhos do IPAJM; golpe do pagamento de precatórios; lista dos segurados aniversariantes de março que não realizaram o recadastramento.
 - ✓ Assinatura dos Termos de Compromisso vinculados ao Código de Conduta Ética do IPAJM.

- 05ª REUNIÃO ORDINÁRIA 2022 - 05 DE MAIO DE 2022
 - ✓ Votação: retorno das reuniões presenciais - sugerido pelo conselheiro Cláudio José Nogueira.



- ✓ Informações sobre o Processo Eleitoral 2022 dos Conselhos do IPAJM e divulgação do XV Seminário Capixaba de Previdência nos dias 25 e 26 de maio/2022.
- 06ª REUNIÃO ORDINÁRIA 2022 - 09 DE JUNHO DE 2022
 - ✓ Ciência e ratificação *ad referendum* de abertura de Crédito Adicional Suplementar, no valor de R\$ 200.000.000,00 (duzentos milhões de reais), para pagamento das despesas de inativos e pensionistas do Fundo Social dos Militares no exercício de 2022 - Processo nº 2022-CX44D - **RESOLUÇÃO Nº 002/2022.**
- 07ª REUNIÃO ORDINÁRIA 2022 - 07 DE JULHO DE 2022
 - ✓ Ciência e ratificação *ad referendum* de abertura de Crédito Adicional Suplementar, no valor de R\$ 250.000.000,00 (duzentos milhões de reais), para pagamento das despesas de inativos e pensionistas do Fundo Social dos Militares no exercício de 2022 - Processo nº 2022-TXXGF - **RESOLUÇÃO Nº 003/2022.**
- 08ª REUNIÃO ORDINÁRIA 2022 - 18 DE AGOSTO DE 2022
 - ✓ Ciência Processo nº 2020-NFWDP - Consulta RFB/COSIT nº 235/2019.
 - ✓ Disponibilização do Manual de Certificação Profissional e dos pontos de atenção para a certificação de membros dos Conselhos.
- 01ª REUNIÃO EXTRAORDINÁRIA 2022 - 05 DE SETEMBRO DE 2022
 - ✓ Informações sobre o Processo Eleitoral 2022 dos Conselhos do IPAJM - Participação da Comissão Eleitoral: prorrogação do pleito conforme Parecer Jurídico nº 028/2022 - Processo nº 2021-P0T21.
- 09ª REUNIÃO ORDINÁRIA 2022 - 15 DE SETEMBRO DE 2022
 - ✓ Aprovação *ad referendum* de abertura de Crédito Adicional Suplementar, no valor de R\$ 1.800.000,00 (um milhão e oitocentos mil reais), para pagamento de despesas de sentenças judiciais para o Fundo Financeiro, para custear as despesas do exercício de 2022 - Processo nº 2022-7L8QB - **RESOLUÇÃO Nº 004/2022.**
- 10ª REUNIÃO ORDINÁRIA 2022 - 06 DE OUTUBRO DE 2022
 - ✓ Informações sobre a ADI 3221, referente à Lei Complementar Estadual nº 187/2000 - Julgado final do STF - Participação da Gerente Jurídica do IPAJM, Márcia Aires Parente Cardoso de Alencar.
- 11ª REUNIÃO ORDINÁRIA 2022 - 08 DE NOVEMBRO DE 2022



- Deliberação sobre as Hipóteses Atuariais para 2023 - Processo nº 2022-3VFSX - Participação do servidor Fabiano Luiz Alves Barros - **RESOLUÇÃO Nº 005/2022.**
 - Esclarecimentos sobre a minuta de regulamentação do novo processo de credenciamento de instituições financeiras e fundos de investimentos que poderão receber recursos do ES-PREVIDÊNCIA para aplicações no mercado financeiro - Participação do Diretor de Investimento, Gilberto de Souza Tulli.
-
- 12ª REUNIÃO ORDINÁRIA 2022
 - Não houve quórum para a realização da 12ª Reunião Ordinária de 2022, em virtude da ausência dos membros titulares e suplentes Humberto Mileip Duarte Machado, Aldeci Stoco de Souza, Elson Gonçalves Junior, Ronaldo Alves Teixeira, Jean Ramalho Andrade e Claudio Jose Nogueira, justificada por serem candidatos às Eleições dos Conselhos do IPAJM 2022, devendo se afastarem dos cargos ocupados, a partir da data do deferimento do registro da sua candidatura até o final do processo de apuração das eleições, em atendimento ao § 1º do art. 12 do Decreto nº 5234-R/2022, publicado em 25/11/2022.
Normativos: Edital Eleitoral nº 001/2022, publicado no DIOES em 28/11/2022, e Resolução nº 001/2022 (<https://ipajm.es.gov.br/eleicao-2022>) de deferimento das candidaturas.
-
- 02ª REUNIÃO EXTRAORDINÁRIA 2022 - 15 DE DEZEMBRO DE 2022
 - Deliberação sobre recurso administrativo relativo a indeferimento de candidatura às Eleições dos Conselhos 2022, encaminhada pela Comissão Eleitoral - Encaminhamento 2022-0BX6PP - **RESOLUÇÃO Nº 006/2022.**
-
- 03ª REUNIÃO EXTRAORDINÁRIA 2022 - 21 DE DEZEMBRO DE 2022
 - Aprovação da Política de Investimentos 2023 - Processo 2022-RFHBD - Participação do Diretor de Investimento, Gilberto de Souza Tulli - **RESOLUÇÃO Nº 007/2022.**
 - Aprovação *ad referendum* da 1ª Alteração do QDD - Quadro de Detalhamento de Despesa, visando regularizar a Natureza de Despesa na Dotação Orçamentária de Compensação Previdenciária na Unidade Gestora: 600211 - Fundo Previdenciário, no valor de R\$ 200.000,00 (duzentos mil reais) - Processo 2022-LN7KV - **RESOLUÇÃO Nº 008/2022.**
 - Aprovação *ad referendum* de Abertura de Crédito Adicional Suplementar para despesas com folha de pessoal referente a aposentadorias do RPPS, reserva remunerada e reformas dos militares, no valor de R\$ 12.840.000,00 (doze milhões, oitocentos e quarenta mil reais) - Processo 2022-BKG95 - **RESOLUÇÃO Nº 009/2022.**
 - Aprovação *ad referendum* de Abertura de Crédito Adicional Suplementar para despesas de folhas de pagamentos do Fundo Financeiro, no valor de R\$ 206.358.224,00 (duzentos e seis milhões, trezentos e cinquenta e oito mil e



duzentos e vinte e quatro reais) - Processo 2022-VWNM4 - **RESOLUÇÃO Nº 010/2022.**

- Aprovação *ad referendum* de Abertura de Crédito Adicional Suplementar para despesas com PASEP do IPAJM - 600201, durante o exercício de 2022, no valor de R\$ 6.880.000,00 (seis milhões, oitocentos e oitenta mil reais) - Processo 2022-49VGM - **RESOLUÇÃO Nº 011/2022.**
- Aprovação *ad referendum* de Abertura de Crédito Adicional Suplementar para despesas de folhas de pagamentos do Fundo de Proteção Social dos Militares, durante o exercício de 2022, no valor de R\$ 18.450.000,00 (dezoito milhões, quatrocentos e cinquenta mil reais) - Processo 2022-NFFPQ - **RESOLUÇÃO Nº 012/2022.**

RELATÓRIO DAS ATIVIDADES DO CONSELHO FISCAL – 2022

- 01ª REUNIÃO ORDINÁRIA 2022 – 14 DE JANEIRO DE 2022
 - Distribuição do balancete do mês de outubro/2021, processo nº 2021-9T18G, ao Conselheiro (a) Relator (a): Valdir Vieira Junior.
 - Distribuição do balancete do mês de novembro/2021, processo nº 2022-6CH8Z, ao Conselheiro (a) Relator (a): Ana Maria Mai.
- 02ª REUNIÃO ORDINÁRIA 2022 – 03 DE FEVEREIRO DE 2022
 - ✓ Aprovado, por unanimidade, o balancete contábil do IPAJM, processo nº 2021-LKW25, referente ao mês de setembro/2021, nos termos apresentados pelo Conselheiro Relator Jackson Eugenio Silote.
 - ✓ Aprovado, por unanimidade, o balancete contábil do IPAJM, processo nº 2021-9T18G, referente ao mês de outubro/2021, nos termos apresentados pelo Conselheiro Relator Valdir Vieira Junior.
 - ✓ Aprovado, por unanimidade, o balancete contábil do IPAJM, processo nº 2022-6CH8Z, referente ao mês de novembro/2021, nos termos apresentados pelo Conselheiro Relator Ana Maria Mai.
 - ✓ Apresentação da Coordenadora da Comissão de Recadastramento, Márcia Fiorotti, sobre o Recadastramento anual – Prova de Vida.
- 03ª REUNIÃO ORDINÁRIA 2022 – 25 DE MARÇO DE 2022
 - Aprovado, por unanimidade, o balancete contábil do IPAJM, processo nº 2022-SZN06, referente ao mês de dezembro/2021, nos termos apresentados pelo Conselheiro Relator Renato Tognere Ferron;
 - Aprovado, por unanimidade, o relatório da análise das demonstrações contábeis do exercício de 2021, processo E-Docs nº 2022-C35Q5, nos termos apresentados pelo Conselheiro Relator Renato Tognere Ferron, tendo sido emitido o emitido o **Parecer do Conselho Fiscal**, acerca das contas do Ordenador de Despesas do IPAJM, **Exercício 2021**, parte integrante da Prestação de Contas a ser submetida à análise e aprovação do Tribunal de Contas do Estado – TCEES.
- 04ª REUNIÃO ORDINÁRIA 2022 – 08 DE ABRIL DE 2022



- Distribuição do balancete do mês de janeiro/2022, processo nº 2022-524FD, ao Conselheiro (a) Relator (a): Miguel Pedro Amm Filho.
- Apresentação do Código de Conduta Ética do IPAJM pela Comissão de Ética - Participação da Presidente da Comissão, Laiz Xavier de Almeida.
- 05ª REUNIÃO ORDINÁRIA 2022 – 06 DE MAIO DE 2022
 - Assinatura dos Termos de Compromisso vinculados ao Código de Conduta Ética do IPAJM.
 - Distribuição do balancete do mês de fevereiro/2022, processo nº 2022-95GL3, ao Conselheiro Relator Wanderlei Antonio Marinato.
- 06ª REUNIÃO ORDINÁRIA 2022 – 10 DE JUNHO DE 2022
 - Aprovado, por unanimidade, o balancete contábil do IPAJM, processo nº 2022-524FD, referente ao mês de janeiro/2022, nos termos apresentados pelo Conselheiro Relator Miguel Pedro Amm Filho.
 - Aprovado, por unanimidade, o balancete contábil do IPAJM, processo nº 2022-95GL3, referente ao mês de fevereiro/2022, nos termos apresentados pelo Conselheiro Relator Wanderlei Antonio Marinato.
 - Distribuição do balancete do mês de março/2022, processo nº 2022-NZPH6, ao Conselheiro Relator Adda Maria B. M. Lobato Machado.
- 07ª REUNIÃO ORDINÁRIA 2022 – 08 DE JULHO DE 2022
 - Distribuição de balancetes mensais para análise dos Conselheiros.
- 08ª REUNIÃO ORDINÁRIA 2022 – 19 DE AGOSTO DE 2022
 - Aprovado, por unanimidade, o balancete contábil do IPAJM, processo nº 2022-NZPH6, referente ao mês de março/2022, nos termos apresentados pelo Conselheiro Relator Adda Maria B. M. Lobato Machado.
 - Distribuição do balancete do mês de abril/2022, processo nº 2022-4RWQF, ao Conselheiro Relator Valdir Vieira Junior.
 - Distribuição do balancete do mês de maio/2022, processo nº 2022-B8GX8, ao Conselheiro Relator Ana Maria Mai.
 - Ciência Processo nº 2020-NFWDP - Consulta RFB/COSIT nº. 235/2019.
 - Disponibilização do Manual de Certificação Profissional e dos pontos de atenção para a certificação de membros dos Conselhos.
- 01ª REUNIÃO EXTRAORDINÁRIA 2022 - 05 DE SETEMBRO DE 2022
 - ✓ Informações sobre o Processo Eleitoral 2022 dos Conselhos do IPAJM – Participação da Comissão Eleitoral: prorrogação do pleito conforme Parecer Jurídico nº 028/2022 - Processo nº 2021-P0T21.
- 09ª REUNIÃO ORDINÁRIA 2022 – 16 DE SETEMBRO DE 2022



- Aprovado, por unanimidade, o balancete contábil do IPAJM, processo nº 2022-4RWQF, referente ao mês de abril/2022, nos termos apresentados pelo Conselheiro Relator Valdir Vieira Junior.
- Aprovado, por unanimidade, o balancete contábil do IPAJM, processo nº 2022-B8GX8, referente ao mês de maio/2022, nos termos apresentados pelo Conselheiro Relator Ana Maria Mai.
- Distribuição do balancete do mês de junho/2022, processo nº 2022-WBNNF, ao Conselheiro Relator Miguel Pedro Amm Filho.

- 10ª REUNIÃO ORDINÁRIA 2022 – 07 DE OUTUBRO DE 2022
 - ✓ Aprovado, por unanimidade, o balancete contábil do IPAJM, processo nº 2022-WBNNF, referente ao mês de junho/2022, nos termos apresentados pelo Conselheiro Relator Miguel Pedro Amm Filho;
 - ✓ Distribuição do balancete do mês de julho/2022, processo nº 2022-0HQCR, ao Conselheiro Relator Wanderlei Antonio Marinato.
 - ✓ Distribuição do balancete do mês de agosto/2022, processo nº 2022-BSZC4, ao Conselheiro Relator Jackson Eugênio Silote.

- 11ª REUNIÃO ORDINÁRIA 2022 - 18 DE NOVEMBRO DE 2022
 - ✓ A apresentação e apreciação dos balancetes dos meses de julho e agosto/2022, processos nº 2022-0HQCR e 2022-BSZC4, foi prorrogada para a 12ª reunião ordinária.

- 02ª REUNIÃO EXTRAORDINÁRIA 2022 - 21 DE NOVEMBRO DE 2022
 - Exposição da situação dos investimentos previdenciários no exercício de 2022 e perspectivas para o ano de 2023 - Participação do Diretor de Investimento, Gilberto de Souza Tulli.

- 12ª REUNIÃO ORDINÁRIA 2022 - 16 DE DEZEMBRO DE 2022
 - ✓ Aprovado, por unanimidade, o balancete contábil do IPAJM, processo nº 2022-0HQCR, referente ao mês de julho/2022, nos termos apresentados pelo Conselheiro Relator Wanderlei Antonio Marinato.
 - ✓ A apresentação e apreciação do balancete do mês de agosto/2022, processo nº 2022-BSZC4, foi prorrogada para a próxima reunião ordinária em virtude do afastamento do Conselheiro Relator Jackson Eugênio Silote, justificado por ser o conselheiro candidato às Eleições dos Conselhos do IPAJM 2022, devendo se afastar do cargo ocupado, a partir da data do deferimento do registro da sua candidatura até o final do processo de apuração das eleições, em atendimento ao § 1º do art. 12 do Decreto nº 5234-R/2022, publicado em 25/11/2022 - Edital Eleitoral nº 001/2022, publicado no DIOES em 28/11/2022, e Resolução nº 001/2022 (<https://ipajm.es.gov.br/eleicao-2022>) de deferimento das candidaturas supracitadas.
 - ✓ Distribuição do balancete do mês de setembro/2022, processo nº 2022-LRKLH, ao Conselheiro Relator Valdir Vieira Júnior.



- ✓ Distribuição dos balancetes mensais de outubro e novembro para análise dos Conselheiros à medida em que forem despachado pela Subgerência de Contabilidade e Orçamento.

j) Evidenciar as ações realizadas para atualização da base cadastral dos segurados ativos, no tocante a data de nascimento e número de dependentes, condição dos dependentes (válido, invalidez temporária ou permanente), estado civil, data de nascimento do cônjuge e dos pais, tempo de contribuição para o RGPS, tempo de contribuição para outros RPPS, base de cálculo (remuneração de contribuição); no caso de professor, identificar se o mesmo atua exclusivamente nas funções de magistério na educação infantil e no ensino fundamental e/ou médio, etc:

Em relação a atualização da base cadastral dos Servidores ativos, este Instituto de Previdência realizava o Censo Bianual, instituído pela Portaria Nº 22-R/2017, com atualização dos dados necessários para manutenção da base dos dados cadastrais. Ocorre que, em razão da determinação 1.1.6, do Acórdão do TCEES nº 01091/2019, o atual Gestor junto com o Controle Interno (UECI), a Gerência Jurídica Previdenciária e o Diretor de Investimentos, elaboraram a Portaria nº 04-R, de 09 de março de 2021, onde foram estabelecidas a obrigatoriedade dos Poderes e órgãos autônomos que compõem a administração pública estadual promoverem o envio de informações atualizadas dos respectivos servidores e membros de Poder, ativos, vinculados ao ES-PREVIDÊNCIA e ao SISTEMA DE PROTEÇÃO SOCIAL DOS MILITARES, e de seus respectivos dependentes, conforme exigências da Secretaria Especial de Previdência e Trabalho do Ministério da Economia.

Segundo a mencionada Portaria, os Poderes e órgãos autônomos enumerados no art. 1º deverão encaminhar ao IPAJM até o dia 10 de outubro de cada ano a base de dados para realização de estudo atuarial de seus servidores ativos, falecidos em atividade ou exonerados, e seus respectivos dependentes, em arquivo eletrônico no leiaute apresentado no Anexo III desta Portaria.

Nesse sentido, a Secretaria de Estado de Gestão e Recursos Humanos do Governo do Estado do Espírito Santo – SEGER editou a Portaria Nº 10-R/2022, alterada pela Portaria Nº 23-R/2022, por meio da qual foi instituído que o censo dos servidores públicos do Executivo Estadual passa a ser **anual** e obrigatório no mês de aniversário, havendo, inclusive, a previsão no art. 9º, da Portaria Nº 23-R/2022, de que o não



encaminhamento do Censo no mês de aniversário do servidor acarretará a suspensão do

2. DA GESTÃO DE BENEFÍCIOS

Evolução do número de segurados, ativos, inativos e pensionistas, nos últimos cinco exercícios, sempre posicionados em 31/12;

Quantitativo de Aposentados nº da Folha: 32

ÓRGÃO	dez/16	Variação %	dez/17	Variação %	dez/18	Variação %	dez/19	Variação %	dez/20	Variação %	dez/21
ALES	186	1,08%	188	-0,53%	187	25,67%	235	-3,83%	226	-3,54%	218
DER	*	*	*	*	*	*	*	*	*	*	*
DETRAN	*	*	*	*	*	*	*	*	*	*	*
DIO	*	*	*	*	*	*	*	*	*	*	*
FAMES	*	*	*	*	*	*	*	*	*	*	*
IASES	*	*	*	*	*	*	*	*	*	*	*
IDAF	*	*	*	*	*	*	*	*	*	*	*
IEMA	*	*	*	*	*	*	*	*	*	*	*
IJSN	*	*	*	*	*	*	*	*	*	*	*
INCAPER	*	*	*	*	*	*	*	*	*	*	*
IPAJM	*	*	*	*	*	*	*	*	*	*	*
IPAJMPREV	30827	5,87%	32638	3,05%	33635	1,38%	34099	1,99%	34778	-0,48%	34619
JUCEES	*	*	*	*	*	*	*	*	*	*	*
MPES	33	3,03%	34	270,59%	126	4,76%	132	-75,76%	32	0,00%	32
RTV	*	*	*	*	*	*	*	*	*	*	*
SEGER	*	*	*	*	*	*	*	*	*	*	*
SUPPIN	*	*	*	*	*	*	*	*	*	*	*
TCEES	179	-1,68%	176	1,14%	178	5,06%	187	1,07%	189	0,53%	190
TJES	132	-2,27%	129	-3,10%	125	8,70%	115	818,26%	1056	2,65%	1084

Quantitativo de Instituidores nº da Folha:12



GOVERNO DO ESTADO DO ESPÍRITO SANTO
INSTITUTO DE PREVIDÊNCIA DOS SERVIDORES DO ESTADO DO
ESPÍRITO SANTO



IPAJM

ÓRGÃO	dez/16	Variação %	dez/17	Variação %	dez/18	Variação %	dez/19	Variação %	dez/20	Variação %	dez/21
ALES	72	5,56%	76	-10,53%	68	-2,94%	66	22,73%	81	-7,41%	75
DER	32	21,88%	39	2,56%	40	-2,50%	39	23,08%	48	-4,16%	46
DETRAN	17	17,65%	20	-5,00%	19	0,00%	19	15,79%	22	9,09%	20
DIO	11	0,00%	11	-18,18%	9	0,00%	9	0,00%	9	0,00%	9
FAMES	4	0,00%	4	25,00%	5	-20,00%	4	50,00%	6	-16,66%	5
IASES	22	0,00%	22	-9,09%	20	5,00%	21	9,52%	23	4,35%	24
IDAF	20	10,00%	22	-9,09%	20	5,00%	21	14,29%	24	0,00%	24
IEMA	6	0,00%	6	-50,00%	3	0,00%	3	100,00%	6	-50,00%	3
IJSN	10	0,00%	10	-20,00%	8	-12,50%	7	28,57%	9	0,00%	9
INCAPER	37	16,22%	43	-11,63%	38	-5,26%	36	22,22%	44	-2,27%	43
IPAJM	8	12,50%	9	11,11%	10	-10,00%	9	0,00%	9	22,22%	11
JUCEES	2	0,00%	2	0,00%	2	0,00%	2	0,00%	2	50,00%	1
IPEM	1	0,00%	1	100,00%	2	0,00%	2	50,00%	3	-33,33%	2
MPES	68	1,47%	69	-7,25%	64	1,56%	65	9,23%	71	-14,08%	61
RTV	25	-4,00%	24	-25,00%	18	0,00%	18	16,67%	21	0,00%	21
SEGER	5659	1,33%	5734	-11,79%	5058	-0,18%	5049	17,85%	5950	-9,75%	5370
TCEES	40	2,50%	41	-14,63%	35	5,72%	37	5,41%	39	-5,13%	37
TJES	439	2,51%	450	-10,67%	402	2,24%	411	15,09%	473	-9,72%	427

Quantitativo de benefícios concedidos pelo RPPS, segregados por tipo de benefício e por exercício, nos últimos cinco anos;

Benefício Aposentadoria	Pensão
2018 - 1680	2018 - 377
2019 - 1652	2019 - 296
2020 - 759	2020 - 271
2021 - 461	2021 - 231
2022 - 469	2022 - 289

Fonte: SIARHES.

Valores totais dispendidos com o pagamento dos benefícios concedidos pelo RPPS, segregados por tipo de benefício e por exercício, nos últimos cinco anos.



GOVERNO DO ESTADO DO ESPÍRITO SANTO
INSTITUTO DE PREVIDÊNCIA DOS SERVIDORES DO ESTADO DO
ESPÍRITO SANTO



IPAJM

Unidade Gestora / Categoria da Despesa / Grupo de Despesa / Modalidade / Elemento	2018			2019			2020			2021			2022		
	FUNDO FINANCEIRO	FUNDO PREVIDENCIÁRIO	TOTAL	FUNDO FINANCEIRO	FUNDO PREVIDENCIÁRIO	TOTAL	FUNDO FINANCEIRO	FUNDO PREVIDENCIÁRIO	TOTAL	FUNDO FINANCEIRO	FUNDO PREVIDENCIÁRIO	TOTAL	FUNDO FINANCEIRO	FUNDO PREVIDENCIÁRIO	TOTAL
DESPESA PAGA	2.708.250.683,57	84.693.223,88	2.792.943.907,45	2.828.227.024,62	85.202.877,19	2.913.429.901,81	2.485.553.822,41	77.126.622,04	2.562.680.444,45	2.398.973.434,36	71.974.915,84	2.470.948.350,20	2.816.569.824,19	101.448.639,58	2.918.018.463,77
3 - DESPESAS CORRENTES	2.708.250.683,57	84.693.223,88	2.792.943.907,45	2.828.227.024,62	85.202.877,19	2.913.429.901,81	2.485.553.822,41	77.126.622,04	2.562.680.444,45	2.398.973.434,36	71.974.915,84	2.470.948.350,20	2.816.569.824,19	101.448.639,58	2.918.018.463,77
1 - PESSOAL E ENCARGOS SOCIAIS	2.708.250.683,57	84.693.223,88	2.792.943.907,45	2.828.227.024,62	85.202.877,19	2.913.429.901,81	2.470.551.221,97	77.126.622,04	2.547.677.844,01	2.392.591.831,71	71.974.915,84	2.464.566.747,55	2.766.564.486,24	80.480.473,35	2.847.044.959,59
90 - APLICAÇÕES DIRETAS	2.708.250.683,57	84.693.223,88	2.792.943.907,45	2.828.227.024,62	85.202.877,19	2.913.429.901,81	2.470.551.221,97	77.126.622,04	2.547.677.844,01	2.392.591.831,71	71.974.915,84	2.464.566.747,55	2.766.564.486,24	80.480.473,35	2.847.044.959,59
01 - APOSENTADORIAS DO RPPS, RESERVA REMUNERADA E REFORMAS DOS MILITARES	2.188.837.581,30	71.384.619,08	2.260.222.200,38	2.360.666.553,46	71.115.613,37	2.431.782.166,83	2.071.844.008,23	63.453.553,33	2.135.297.561,56	2.033.678.504,77	57.448.281,34	2.091.126.786,11	2.329.447.759,38	62.302.204,91	2.391.749.964,29
03 - PESSOAS DO RPPS E DO MILITAR	438.561.380,95	11.006.090,73	449.567.471,68	459.880.727,67	13.856.701,73	473.717.429,40	365.638.189,74	13.377.183,66	379.015.373,40	346.006.888,10	14.200.458,98	360.207.347,08	379.988.662,72	16.385.967,62	396.374.630,34
16 - OUTRAS DESPESAS VARIÁVEIS - PESSOAL CIVIL	43.677.582,80	1.812.687,90	45.490.270,70	-	-	-	-	-	-	-	-	-	44.364.936,33	1.482.606,40	45.847.542,73
17 - OUTRAS DESPESAS VARIÁVEIS - PESSOAL MILITAR	10.496.711,66	224.199,15	10.720.910,81	-	-	-	-	-	-	-	-	-	-	-	-
91 - SENTENÇAS JUDICIAIS	653.366,50	-	653.366,50	790.297,56	-	790.297,56	836.459,30	12.402,49	848.861,79	1.608.939,68	16.114,87	1.625.054,55	2.303.635,22	-	2.303.635,22
92 - DESPESAS DE EXERCÍCIOS ANTERIORES	26.023.860,36	365.627,02	26.389.487,38	6.909.445,93	230.562,09	7.140.008,02	32.232.564,70	283.459,56	32.516.024,26	11.297.490,16	310.060,65	11.607.550,81	10.459.492,59	309.694,42	10.769.187,01
3 - OUTRAS DESPESAS CORRENTES	-	-	-	-	-	-	15.002.600,44	-	15.002.600,44	6.381.602,65	-	6.381.602,65	50.005.337,95	20.968.166,23	70.973.504,18
20 - TRANSFERÊNCIAS À UNIDADE	-	-	-	-	-	-	-	-	-	1.808.660,17	-	1.808.660,17	-	-	-
98 - COMPENSAÇÕES AO RPPS	-	-	-	-	-	-	-	-	-	1.808.660,17	-	1.808.660,17	-	-	-
90 - APLICAÇÕES DIRETAS	-	-	-	-	-	-	15.002.600,44	-	15.002.600,44	4.572.942,48	-	4.572.942,48	3.019.902,31	-	3.019.902,31
96 - COMPENSAÇÕES A REGIMES DE PREVIDÊNCIA	-	-	-	-	-	-	-	-	-	-	-	-	2.835.100,87	-	2.835.100,87
92 - DESPESAS DE EXERCÍCIOS ANTERIORES	-	-	-	-	-	-	-	-	-	-	-	-	184.801,44	-	184.801,44
98 - COMPENSAÇÕES AO RPPS	-	-	-	-	-	-	-	-	-	4.572.942,48	-	4.572.942,48	-	-	-
91 - APLICAÇÃO DIRETA DECORRENTE DE OPERAÇÃO ENTRE ORÇÃOS, FUNDOS E ENTIDADES INTEGRANTES DOS ORÇÃOS FISCAL E DA SEGURIDADE SOCIAL	-	-	-	-	-	-	15.002.600,44	-	15.002.600,44	-	-	-	46.985.435,64	20.968.166,23	67.953.601,87
39 - OUTROS SERVIÇOS DE TERCEIROS - PESSOA JURÍDICA	-	-	-	-	-	-	-	-	-	-	-	-	-	-	-
92 - DESPESAS DE EXERCÍCIOS ANTERIORES	-	-	-	-	-	-	-	-	-	-	-	-	-	-	-

Fonte SCONúmero total de benefícios do RPPS dos últimos cinco anos, segregados pelo critério de reajustamento dos benefícios; (posição em 31/12).

Aposentadoria - Sem Paridade	Pensão - Sem Paridade
2018 - 138	2018 - 187
2019 - 096	2019 - 222
2020 - 068	2020 - 237
2021 - 130	2021 - 231
2022 - 062	2022 - 289

Aposentadoria - Com Paridade	Pensão - Com Paridade
2018 - 1542	2018 - 190
2019 - 1556	2019 - 074
2020 - 0691	2020 - 034
2021 - 331	2021 - 000
2022 - 407	2022 - 000

Situação no tocante ao registro junto ao TCEES e pendente de registro.

Benefícios Homologados	
Benefício Aposentadoria	Pensão
2018 - 145	2018 - 020
2019 - 027	2019 - 001
2020 - 591	2020 - 034
2021 - 1000	2021 - 102
2022 - 181	2022 - 029



Foram encaminhados 181 processos de aposentadoria homologados em 2022.

Fonte: Subgerência de Fixação e Revisão.

ANO	Aposentadorias Homologadas
2014	003
2015	002
2016	008
2017	046
2018	070
2019	038
2020	014

Foram encaminhados 29 processos de pensão homologados em 2022.

ANO	Pensões Homologadas
2017	06
2018	08
2019	15

Estoque de processos em 31/12/2022:

- Pendentes de concessão: 1898 processos;
- Pendentes de análise de pedido de revisão: 145 processos;
- Pendentes de registro: 469 aposentadorias e 289 pensões; e
- Pendentes por diligência: 19 processos.

Já no que diz respeito à área dos militares tem-se que:



GOVERNO DO ESTADO DO ESPÍRITO SANTO
INSTITUTO DE PREVIDÊNCIA DOS SERVIDORES DO ESTADO DO
ESPÍRITO SANTO



IPAJM

RELATÓRIO DE ATIVIDADES - PERÍODO: 01/01/2022 a 31/12/2022				
GBM/DPS				
ATIVIDADE	DESCRIÇÃO	QUANTITATIVO INICIAL	QUANTITATIVO DE RESOLUÇÃO REALIZADO ATÉ 31/12/2022	OBSERVAÇÕES/JUSTIFICATIVAS
1. Fixação Reserva Remunerada	Análise dos processos de Reserva Remunerada encaminhados pela Polícia Militar e Corpo de Bombeiros	por demanda	134	Sem observações
2. Fixação - Reforma por idade e por Invalidez	Análise dos processos de Reforma por invalidez encaminhados pela PM e CBM e análise de processos a partir da listagem encaminhada anualmente pela PM e CBM que completaram a idade mínima para transferência para a Reforma	por demanda	78	Sem observações
3. Pensão por morte	Análise e processamento dos processos de benefício de pensão de segurados Militares falecidos	por demanda	121	Sem observações
4. Análises COMJAM	Análise dos processos de benefício de pensão de segurados Militares falecidos nos moldes da portaria 05-R/2020	por demanda	27	Das pensões recebidas no período 27 demandaram análise pela Comissão de Justificação Administrativa Militar.
5. Continuidade de pensão - Estudante Universitário/titularidade/curatela	Continuidade do pagamento para os pensionistas nessas qualidades	por demanda	95	Sem observações
6. Revisão de Proventos	Análise e processamento conforme o caso de requerimentos onde o segurado e pensionista solicita verificação e correção do provento/benefício	por demanda	37	Sem observações
7. Gerar Termo de Subsídio	Análise de requerimentos de segurados e pensionistas que desejam geração e atualização do termo de opção do subsídio	por demanda	43	A geração de termo é feita com base na demanda de requerimentos.

8. Alteração da forma de vencimento - Opção pelo Subsídio	Consiste em lançamentos no SIARHES a fim de viabilizar o pagamento através da modalidade de subsídio	por demanda	22	Lançados conforme demanda de recebimento.
9. Registro de Reserva Remunerada e Reforma	Lançamentos realizados no SIARHES após Registro do Ato pelo TCEES a fim de viabilizar a vacância do cargo	por demanda	366	Sem observações
10. Registro de Pensão	Lançamentos realizados no SIARHES após Registro do Ato pelo TCEES	por demanda	44	Sem observações
11. Ofícios	Ofícios de Comunicação aos segurados e pensionistas	-	279	OFÍCIOS: DPS/GBM/COMJAM
12. Cumprimentos Judiciais/Diligências GJP	Providências de acordo com encaminhamento da Gerência Jurídica Previdenciária para cumprimentos de Liminares e Sentenças bem como informações requeridas em diligências	por demanda	13	Procedimento inclui planilha de fixação, confecção de Ato e lançamentos no SIARHES, e com relação às diligências a confecção de tabelas, informações sobre situação funcional, regras e suas aplicações aos casos concretos.
13. Declaração de Beneficiários	De acordo com a Portaria 07-R de 20 de maio de 2021, publicada em 24/05/2021, que instituiu a Declaração de beneficiários aos servidores militares do Espírito Santo	por demanda	1022	Análises da documentação protocolada através do sistema e-docs
14. Certidão de Tempo de Contribuição / Declarações para outros regimes	Confecção de Certidão de Tempo de Contribuição de ex servidores Militares e Declarações para outros Regimes de servidores militares inativos	por demanda	53	Sem observações
15. Isenção de IR	Lançamentos referentes à promover a isenção de Imposto de Renda dos segurados Militares, bem como a comunicação do segurado no caso de indeferimento	por demanda	131	Sem observações



16. Inscrição de Dependente	Abrange novos dependentes inscritos bem como o reestabelecimento da dependência para fins de IR	por demanda	30	Sem observações
17. Diligências TCEES	Atendimento à Diligências do TCEES	por demanda	85	Sem observações
18. Requerimentos Férias Prêmio	Recebimento, análise inicial, encaminhamentos e resposta ao segurado/pensionista	por demanda	1115	Sem observações
19. Requerimento diversos e-docs/Sisprev	recebimento, análise, providências e resposta ao segurado/pensionista	por demanda	177	Sem observações
20. Atendimento a ofícios judiciais	Recebimento de ofícios oriundo do poder judiciário solicitando informações sobre segurados e pensionistas	por demanda	3	Sem observações

(Documentação anexa)

3. DA COMPENSAÇÃO PREVIDENCIÁRIA

Quanto ao convênio de compensação previdenciária firmado com o MPS (data de assinatura, data de vigência, das obrigações recíprocas, do ente e do INSS, etc):

O Acordo de Cooperação Técnica firmado em 27 de março de 2017, foi substituído pelo Termo de Adesão ao Sistema de Compensação Previdenciária – Comprev, aprovado através da Portaria SPREV/ME nº 6.657, de 11 de junho de 2021, com o objetivo de manter atualizado o cadastro de todos os benefícios objeto da compensação financeira e a apurar os montantes devidos pelos regimes previdenciários, e destes entre si, nos termos do § 1º e caput do art. 10 do Decreto nº 10.188, de 19 de dezembro de 2019. O Termo de Adesão foi celebrado pelo Ministério do Trabalho e Previdência, através da Secretaria de Previdência - SPREV e o Estado do Espírito Santo, com interveniência do Instituto de Previdência dos Servidores do Estado do Espírito Santo

– IPAJM, em 17 de agosto de 2021, registrado no GESCON/SPREV sob o nº L168683/2021.

As obrigações dos Regimes Próprios (Aderentes) estão elencadas em sua cláusula terceira comosegue:

CLÁUSULA TERCEIRA - DAS OBRIGAÇÕES DO ADERENTE

3.1

Caberá ao ADERENTE inserir no Sistema Comprev os requerimentos de compensação previdenciária referentes às aposentadorias e pensões delas decorrentes, na hipótese de contagem recíproca de tempo de contribuição.



O ADERENTE deverá manter os dados cadastrais de seu RPPS atualizados, bem como os dados de todos os benefícios objeto de compensação previdenciária, inclusive quanto a eventuais revisões e sua extinção total ou parcial.

3.2 Ao inserir os requerimentos, o ADERENTE deverá juntar todos os documentos comprobatórios necessários para a análise pelo regime de origem previstos no Decreto nº 10.188, de 2019, e nos atos normativos expedidos pelo Ministério do Trabalho e Previdência.

3.3 O ADERENTE deverá indicar profissional médico habilitado para realizar o enquadramento do requerimento de compensação previdenciária, quando decorrente de aposentadorias por incapacidade permanente para o trabalho (ou antiga aposentadoria por invalidez), ao rol de doenças previsto na legislação.

3.4 O ADERENTE compromete-se a operacionalizar a compensação financeira, analisando os requerimentos recebidos por meio do Sistema Comprex dos demais regimes previdenciários, nos termos do § 2º do art. 1º da Lei nº 9.717, de 27 de novembro de 1998, sob pena de incidir nas sanções de que trata o art. 7º da referida Lei.

As obrigações da Secretaria de Previdência estão relacionadas à cláusula quarta, conforme abaixo:

CLÁUSULA QUARTA - DAS OBRIGAÇÕES DA SPREV

4.1 Caberá à SPREV, em articulação com a Dataprev e o CNRPPS, fornecer as normas e manuais necessários à operacionalização da compensação previdenciária, bem como orientar os servidores designados pelo ADERENTE, para que possam operar o Sistema Comprex.

4.2 A SPREV, por meio da Secretaria de Previdência, disponibilizará o Sistema Comprex e promoverá a sua manutenção e melhorias, a serem financiadas na forma do item 2.1 deste termo de adesão.

4.3 A SPREV, quando identificada a necessidade de alteração das cláusulas do presente Termo de Adesão, disponibilizará ao ADERENTE versão atualizada para celebração de novo ajuste.

A cláusula quinta do Termo de Adesão está relacionada ao prazo de Vigência:

CLÁUSULA QUINTA - DO PRAZO

5.1 O prazo de vigência do presente Termo de Adesão é de cinco anos.



IPAJM

5.2 Enquanto existirem obrigações financeiras decorrentes da compensação previdenciária, o prazo será automaticamente prorrogado por novos períodos de cinco anos, salvo se houver denúncia expressa deste Termo de Adesão por parte do ADERENTE.

Fluxo anual (número de benefícios e dos valores) dos últimos cinco anos dos valores do RO (Regime de Origem) x RI (Regime Instituidor):

Ano Competência	RPPS – IPAJM - RO		RGPS – INSS - RI		Saldo
	Req. Ativos*	Receitas	Req. Ativos*	Despesas	
2017	2.359	11.808.521,44	955	0,00	11.808.521,44
2018	2.445	18.131.818,36	963	0,00	18.131.818,36
2019	2.399	11.493.060,70	960	0,00	11.493.060,70
2020	2.344	12.086.663,27	1.011	15.003.188,90	-2.916.525,63
2021	2.256	12.196.555,11	1.050	4.757.743,72	7.438.811,39
2022	4.331	328.972.729,56	1.054	3.268.384,10	325.704.345,46
Totais	-	-	-	-	-

Os valores do INSS que estavam bloqueados desde o mês de junho de 2015, segundo os critérios de Proporcionalidade entre o Regime de Origem (IPAJM) e o Regime Instituidor (INSS) estabelecido no Art. 19-B da Portaria MPAS nº 6.209 de 16/12/1999, alterado pela Portaria MPS nº 288 de 30/06/2015, foram liberados na competência de novembro de 2020, cujo saldo bloqueado até aquele mês era de R\$ 15.265.387,01, conforme Ofício Circular SEI nº 4114/2020/ME, de 18/11/2020, que trata da implementação do novo sistema da Compensação Previdenciária a partir de dezembro de 2020, deixando de ser aplicada a regra de proporcionalidade, de acordo com o Decreto nº 10.188, de 20/12/2019.

Fluxo financeiro mensal recebido a título de compensação previdenciária:

Ano 2022	RPPS – IPAJM - RO		RGPS – INSS - RI		Saldo
	Req. Ativos	Receitas	Req. Ativos	Despesas	
01/22	2.255	1.008.462,33	1.048	203.593,61	804.868,72
02/22	2.256	1.017.157,57	1.048	203.525,58	813.631,99



03/22	2.254	997.923,09	1.047	203.483,30	794.439,79
04/22	2.343	11.393.744,98	1.047	201.429,67	11.192.315,31
05/22	2.492	18.717.252,08	1.041	201.993,20	18.515.258,88
06/22	2.518	5.250.958,43	1.040	200.923,84	5.050.034,59
07/22	3.014	64.785.790,54	1.039	200.739,96	64.585.050,58
08/22	3.355	63.146.366,43	1.043	417.122,57	62.729.243,86
09/22	3.606	43.158.391,01	1.041	201.268,27	42.957.122,74
10/22	3.909	54.171.507,61	1.050	598.775,58	53.572.732,03
11/22	4.198	45.294.794,45	1.049	202.245,29	45.092.549,16
12/22	4.331	20.030.381,04	1.054	433.283,23	19.597.097,81
Totais	4.331	328.972.729,56	1.054	3.268.384,10	325.704.345,46

4. DA GESTÃO ORÇAMENTÁRIA

4.1. DA UG 600201 – IPAJM

4.1.1. Balanço orçamentário (ANEXO 12)

O **Balanço Orçamentário (BALORC)** que na lei 4320/64 é o **Anexo 12**, é uma demonstração contábil que apresenta as receitas orçamentárias detalhadas por categoria economia, origem e espécie, especificando a previsão inicial, e atualizada, a receita realizada e o saldo a realizar para o exercício financeiro. Demonstra também as despesas orçamentárias por categoria econômica e grupo de natureza de despesa, discriminando a dotação inicial e atualizada, as despesas empenhadas, liquidadas e pagas e o saldo da dotação, bem como o quadro execução de restos a pagar Processados e Não Processados do exercício em evidência. Dessa forma, o BO compara os valores previstos e fixados com os efetivamente realizados. Ainda, refletem a posição inicial do orçamento e os Créditos Adicionais ocorridos no exercício.

A Lei nº 11.509 de 22/12/2021 foi publicada em 12/01/2022 no Diário Oficial dos Poderes do Estado (DIO) e aprovou o Orçamento Anual para o exercício de 2022 em **R\$ 20.273.774.984,00 (vinte bilhões e duzentos e setenta e três milhões e setecentos e setenta e quatro mil e novecentos e oitenta e quatro reais)** para atender as despesas do orçamento fiscal, da seguridade social e de investimentos. Estamos demonstrando no **quadro 1** a execução orçamentária ocorrida no exercício de 2022.

Quadro 1: Balanço orçamentário (Anexo 12)



GOVERNO DO ESTADO DO ESPÍRITO SANTO
INSTITUTO DE PREVIDÊNCIA DOS SERVIDORES DO ESTADO DO
ESPÍRITO SANTO



IPAJM

GOVERNO DO ESTADO DO ESPÍRITO SANTO						
INSTITUTO DE PREVIDÊNCIA DOS SERVIDORES DO ESTADO DO ESPÍRITO SANTO						
BALANÇO ORÇAMENTÁRIO						
600201 - INSTITUTO DE PREVIDÊNCIA DOS SERVIDORES DO ESTADO DO ESPÍRITO SANTO						
Acumulado até Dezembro/2022						
Anexo XII, da Lei 4.320/64						
RECEITAS ORÇAMENTÁRIAS	PREVISÃO INICIAL (a)	PREVISÃO ATUALIZADA (b)	RECEITAS REALIZADAS (c)	SALDO (d) = (c-b)		
RECEITAS ORÇAMENTÁRIAS	88.000.000,00	88.000.000,00	81.978.752,41	-6.021.247,59		
RECEITAS CORRENTES	88.000.000,00	88.000.000,00	81.978.752,41	-6.021.247,59		
RECEITA PATRIMONIAL	210.000,00	210.000,00	2.256.983,15	2.046.983,15		
VALORES MOBILIÁRIOS	210.000,00	210.000,00	2.256.983,15	2.046.983,15		
RECEITA DE SERVIÇOS	87.617.000,00	87.617.000,00	79.249.290,01	-8.367.709,99		
SERVIÇOS ADMINISTRATIVOS E COMERCIAIS GERAIS	87.617.000,00	87.617.000,00	79.249.290,01	-8.367.709,99		
OUTRAS RECEITAS CORRENTES	173.000,00	173.000,00	472.479,25	299.479,25		
INDENIZAÇÕES, RESTITUIÇÕES E RESSARCIMENTOS	173.000,00	173.000,00	469.085,32	296.085,32		
DEMAIS RECEITAS CORRENTES	0,00	0,00	3.393,93	3.393,93		
Subtotal das receitas (I)	88.000.000,00	88.000.000,00	81.978.752,41	-6.021.247,59		
Refinanciamento (II)	0,00	0,00	0,00	0,00		
Subtotal com Refinanciamento (III) = (I+II)	88.000.000,00	88.000.000,00	81.978.752,41	-6.021.247,59		
Déficit Total (IV)	0,00	0,00	0,00	0,00		
TOTAL (V) = (III+IV)	88.000.000,00	88.000.000,00	81.978.752,41	-6.021.247,59		
SALDOS DE EXERC ANTERIORES (UTILIZADOS P/ CRÉDITOS ADICIONAIS)	0,00	0,00	0,00	0,00		
SUPERÁVIT FINANCEIRO	0,00	0,00	0,00	0,00		
REABERTURA DE CRÉDITOS ADICIONAIS	0,00	0,00	0,00	0,00		
DESPESAS ORÇAMENTÁRIAS	DOTAÇÃO INICIAL (e)	DOTAÇÃO ATUALIZADA (f)	DESPESAS EMPENHADAS (g)	DESPESAS LIQUIDADAS (h)	DESPESAS PAGAS (i)	SALDO DA DOTAÇÃO (j) = (f-g)
DESPESAS CORRENTES	81.656.101,00	83.295.105,03	73.298.334,80	72.536.070,11	68.536.939,41	9.996.770,23
PESSOAL E ENCARGOS SOCIAIS	18.845.000,00	16.795.000,00	14.820.094,66	14.820.094,66	14.774.286,66	1.974.905,34
JUROS E ENCARGOS DA DÍVIDA	4.000.000,00	2.700.000,00	2.596.056,25	2.596.056,25	2.596.056,25	103.943,75
OUTRAS DESPESAS CORRENTES	58.811.101,00	63.800.105,03	55.882.183,89	55.119.919,20	51.166.596,50	7.917.921,14
DESPESAS DE CAPITAL	6.343.899,00	3.673.007,93	3.564.827,92	3.564.827,92	3.564.827,92	108.180,01
INVESTIMENTOS	2.860.000,00	189.108,93	80.929,00	80.929,00	80.929,00	108.179,93
AMORTIZAÇÃO DA DÍVIDA	3.483.899,00	3.483.899,00	3.483.898,92	3.483.898,92	3.483.898,92	0,08
RESERVA DE CONTINGÊNCIA	0,00	0,00	0,00	0,00	0,00	0,00
Subtotal das Despesas (VI)	88.000.000,00	86.968.112,96	76.863.162,72	76.100.898,03	72.101.767,33	10.104.950,24
AMORTIZAÇÃO DA DÍVIDA/ REFINANCIAMENTO (VII)	0,00	0,00	0,00	0,00	0,00	0,00
SUBTOTAL COM REFINANCIAMENTO (VIII) = (VI+VII)	88.000.000,00	86.968.112,96	76.863.162,72	76.100.898,03	72.101.767,33	10.104.950,24
Superávit (IX)	0,00	0,00	5.115.589,69	0,00	0,00	0,00
TOTAL (X) = (VIII+IX)	88.000.000,00	86.968.112,96	81.978.752,41	76.100.898,03	72.101.767,33	10.104.950,24
RESERVA DO RPPS	0,00	0,00	0,00	0,00	0,00	0,00

FONTE:
Sistema Integrado de Gestão das Finanças Públicas do Espírito Santo / SEFAZ-ES
Impresso por Maria de Fatima Agnez de Oliveira em 27/02/23 às 13:28.

4.1.1.1. Das receitas

As receitas foram estimadas em **R\$ 88.000.000,00 (oitenta e oito milhões de reais)**, tendo sido atualizada no exercício com o mesmo valor provenientes de rendimentos de aplicações financeiras (**R\$ 210.000,00**), **serviços administrativos (taxa de administração – R\$ 87.617.000,00)** e outras receitas como indenizações e restituições (**R\$ 173.000,00**), conforme **quadro 2**.

Quadro 2: Comparativo da receita prevista com a realizada



GOVERNO DO ESTADO DO ESPÍRITO SANTO
INSTITUTO DE PREVIDÊNCIA DOS SERVIDORES DO ESTADO DO
ESPÍRITO SANTO



IPAJM

Exercício de 2022	Receita Prevista	Receita Arrecadada	Δ % Repres.
RECEITA CORRENTE	856.000,00	2.729.462,40	3,10%
PATRIMONIAL	210.000,00	2.256.983,15	2,56%
SERVIÇOS	473.000,00	-	0,00%
OUTRAS RECEITAS CORRENTES	173.000,00	472.479,25	0,54%
RECEITAS CORRENTES INTRAORÇAMENTÁRIAS	87.144.000,00	79.249.290,01	90,06%
SERVIÇOS	87.144.000,00	79.249.290,01	90,06%
RECEITA TOTAL	88.000.000,00	81.978.752,41	93,16%
RESULTADO DA ARRECADAÇÃO		-6.021.247,59	-6,84%

No decorrer do exercício foi arrecadado o valor de **R\$ 81.978.752,41** (oitenta e um milhões e novecentos e setenta e oito mil e setecentos e cinquenta e dois reais e quarenta e um centavos) e que equivale a **93,16%** (noventa e três vírgula dezesseis por cento) do total previsto/atualizado, e apresentando um déficit de arrecadação de **R\$ 6.021.247,59** (seis três milhões e vinte e um mil e duzentos e quarenta e sete reais e cinquenta e nove centavos) e que equivale a **6,84%** (seis vírgula oitenta e quatro por cento) do total previsto/atualizado, e que estamos demonstrando no **quadro 3** abaixo.

Quadro 3: Execução das receitas

Governador do Estado do Espírito Santo	
IPAJM.07 - Rec. Arrecadada Líquida por período - UG 600201 - Mês 12	
Categoria / Origem / Espécie / Alínea / Natureza da Receita	Total
1 Receitas Correntes	2.729.462,40
13 - Receita Patrimonial	2.256.983,15
132 - Valores Mobiliários	2.256.983,15
132101 - Remuneração de Depósitos Bancários	225.848,27
132104 - Remuneração dos Recursos do Regime Próprio de Previdência Social - RPPS	2.031.134,88
19 - Outras Receitas Correntes	472.479,25
192 - Indenizações, Restituições e Ressarcimentos	469.085,32
192206 - Restituição de Despesas de Exercícios Anteriores	114,64
19220631 - Restituição de Despesas Primárias de Exercícios Anteriores - Principal	114,64
192302 - Ressarcimento de Custos	43.906,35
19230201 - Ressarcimento de Custos - Principal	43.906,35
192399 - Outros Ressarcimentos	425.064,33
19239901 - Outros Ressarcimentos - Principal	425.064,33
199 - Demais Receitas Correntes	3.393,93
199912 - Encargos Legais pela Inscrição em Dívida Ativa e Receitas de Ônus de Sucumbência	1.393,93
199999 - Outras Receitas	2.000,00
19999921 - Outras Receitas Não Arrecadadas e Não Projetadas pela RFB - Primárias - Principal	2.000,00
7 - Receitas Correntes Intraorçamentárias	79.249.290,01
76 - Receita de Serviços	79.249.290,01
761 - Serviços Administrativos e Comerciais Gerais	79.249.290,01
761101 - Serviços Administrativos e Com. Prest. por Entidades e Órgãos Públicos em Geral	79.249.290,01
Total	81.978.752,41

FONTE
Impresso por Maria de Fatima Agnez de Oliveira em 23/03/2023 09:39
Sistema Integrado de Gestão das Finanças Públicas do ES - Gestão da SEFAZ

O item que mais concorreu para o déficit de arrecadação foi a receita com serviços administrativos e que é referente ao recebimento da taxa de administração.

No **quadro 4** abaixo estamos detalhando o recebimento da taxa de administração transferida ao IPAJM pelo FPS no valor de **R\$ 11.295.688,14**.

Quadro 4: Recebimento da receita de taxa de administração - FPS



GOVERNO DO ESTADO DO ESPÍRITO SANTO
INSTITUTO DE PREVIDÊNCIA DOS SERVIDORES DO ESTADO DO
ESPÍRITO SANTO



IPAJM

Conta Contábil: 621200000 - RECEITA REALIZADA				
Conta Corrente: 0.2.78.000001.000000. 76110101. 5141				
Período: 01/01/2022 até 31/12/2022				
Data	Documento	Tipo de Documento	Evento	Valor
18/02/22	2022OB00186	OB Orçamentária	660037	1.026.880,74
15/03/22	2022OB00420	OB Orçamentária	660037	1.026.880,74
13/04/22	2022OB00617	OB Orçamentária	660037	1.026.880,74
12/05/22	2022OB00797	OB Orçamentária	660037	1.026.880,74
22/06/22	2022OB01038	OB Orçamentária	660037	1.026.880,74
11/07/22	2022OB01281	OB Orçamentária	660037	1.026.880,74
12/08/22	2022OB01474	OB Orçamentária	660037	1.026.880,74
13/09/22	2022OB01654	OB Orçamentária	660037	1.026.880,74
14/10/22	2022OB01959	OB Orçamentária	660037	1.026.880,74
21/11/22	2022OB02166	OB Orçamentária	660037	1.026.880,74
12/12/22	2022OB02342	OB Orçamentária	660037	1.026.880,74
Soma				11.295.688,14

No **quadro 5** abaixo estamos detalhando o recebimento da taxa de administração transferida ao IPAJM pelo Fundo Financeiro e o Fundo Previdenciário no valor de **R\$ 67.953.601,87**.

Quadro 5: Recebimento da receita de taxa de administração – FF e FP

Conta Contábil: 621200000 - RECEITA REALIZADA				
Conta Corrente: 0.2.78.000000.000000. 76110101. 5142				
Período: 01/01/2022 até 31/12/2022				
Data	Documento	Tipo de Documento	Evento	Valor
18/02/22	2022OB00634	OB Orçamentária	660037	4.271.403,24
18/02/22	2022OB00193	OB Orçamentária	660037	1.906.196,93
15/03/22	2022OB00426	OB Orçamentária	660037	1.906.196,93
15/03/22	2022OB01493	OB Orçamentária	660037	4.271.403,24
13/04/22	2022OB02122	OB Orçamentária	660037	4.271.403,24
13/04/22	2022OB00616	OB Orçamentária	660037	1.906.196,93
12/05/22	2022OB02733	OB Orçamentária	660037	4.271.403,24
12/05/22	2022OB00812	OB Orçamentária	660037	1.906.196,93
14/06/22	2022OB03467	OB Orçamentária	660037	4.271.403,24
14/06/22	2022OB01021	OB Orçamentária	660037	1.906.196,93
11/07/22	2022OB04233	OB Orçamentária	660037	4.271.403,24
11/07/22	2022OB01246	OB Orçamentária	660037	1.906.196,93
12/08/22	2022OB04885	OB Orçamentária	660037	4.271.403,24
12/08/22	2022OB01452	OB Orçamentária	660037	1.906.196,93
13/09/22	2022OB05661	OB Orçamentária	660037	4.271.403,24
13/09/22	2022OB01642	OB Orçamentária	660037	1.906.196,93
14/10/22	2022OB06652	OB Orçamentária	660037	4.271.403,24
14/10/22	2022OB01899	OB Orçamentária	660037	1.906.196,93
21/11/22	2022OB07394	OB Orçamentária	660037	4.271.403,24
21/11/22	2022OB02107	OB Orçamentária	660037	1.906.196,93
12/12/22	2022OB07992	OB Orçamentária	660037	4.271.403,24
12/12/22	2022OB02285	OB Orçamentária	660037	1.906.196,93
Soma				67.953.601,87

4.1.1.2. Das despesas

A despesa está evidenciada conforme a classificação: por categoria econômica e grupo de despesa, detalhando a despesa realizada (empenhada, liquidada e paga) e comparando com a autorizada atualizada (fixada mais as alterações) e demonstrando as despesas que



serão inscritas em restos a pagar processados e não processados.

O valor orçado/atualizado foi de **R\$ 86.968.112,96 (oitenta e seis milhões e novecentos e sessenta e oito mil e cento e doze reais e noventa e seis centavos)**.


O valor **EMPENHADO** foi de **R\$ 76.863.162,72 (setenta e seis milhões e oitocentos e sessenta e três mil e cento e sessenta e dois reais e setenta e dois centavos)** e que representa **88,38% (oitenta e oito virgula trinta e oito por cento)** do total autorizado/atualizado.

Do valor empenhado foi **LIQUIDADO** a importância de **R\$ 76.100.898,03 (setenta e seis milhões e cem mil e oitocentos e noventa e oito reais e três centavos)** e que representa **87,50% (oitenta e sete virgula cinquenta por cento)** do total autorizado/atualizado.

E do valor liquidado foi **PAGO** a importância de **R\$ 72.101.767,33 (setenta e dois milhões e cento e um mil e setecentos e sessenta e sete reais e trinta e três centavos)** e que representa **82,91% (oitenta e dois virgula noventa e um por cento)** do total autorizado/atualizado.

Estamos demonstrando essa execução no **quadro 6** e detalhando os resultados alcançados.

Quadro 6: Comparativo da despesa orçada x realizada (Empenhada/Liquidada/Paga)

Exercício de 2022	Despesa Fixada/Atualizada	Despesa Empenhada	Δ % Repres.	Despesa Liquidada	Δ % Repres.	Despesa Paga	Δ % Repres.
DESPESA CORRENTE	83.295.105,03	73.298.334,80	84,28%	72.536.070,11	83,41%	68.536.939,41	78,81%
Pessoal e Encargos Sociais	16.795.000,00	14.820.094,66	17,04%	14.820.094,66	17,04%	14.774.286,66	16,99%
Juros e Encargos da Dívida	2.700.000,00	2.596.056,25	2,99%	2.596.056,25	2,99%	2.596.056,25	2,99%
Outras Despesas Correntes	63.800.105,03	55.882.183,89	64,26%	55.119.919,20	63,38%	51.166.596,50	58,83%
DESPESA DE CAPITAL	3.673.007,93	3.564.827,92	4,10%	3.564.827,92	4,10%	3.564.827,92	4,10%
Investimentos	189.108,93	80.929,00	0,09%	80.929,00	0,09%	80.929,00	0,09%
Amortização da Dívida	3.483.899,00	3.483.898,92	4,01%	3.483.898,92	4,01%	3.483.898,92	4,01%
RESERVA DE CONTIGÊNCIA	0,00	0,00	0,00%	0,00	0,00%	0,00	0,00%
DESPESA TOTAL	86.968.112,96	76.863.162,72	88,38%	76.100.898,03	87,50%	72.101.767,33	82,91%
ECONOMIA ORÇAMENTÁRIA		10.104.950,24	11,62%				
TOTAL		86.968.112,96	100,00%	76.100.898,03	87,50%	72.101.767,33	82,91%

4.1.1.3. Da economia orçamentária

Foi verificado que houve uma economia orçamentária no exercício de 2022 de **R\$ 10.104.950,24 (dez milhões e cento e quatro mil e novecentos e cinquenta reais e**



vinete e quatro centavos) que representa **11,62%** (**onze vírgula sessenta e dois cento**) do total autorizado/atualizado, resultante da comparação entre a despesa autorizada atualizada com a despesa empenhada, conforme **quadro 6** acima.

4.1.1.4. Do resultado orçamentário

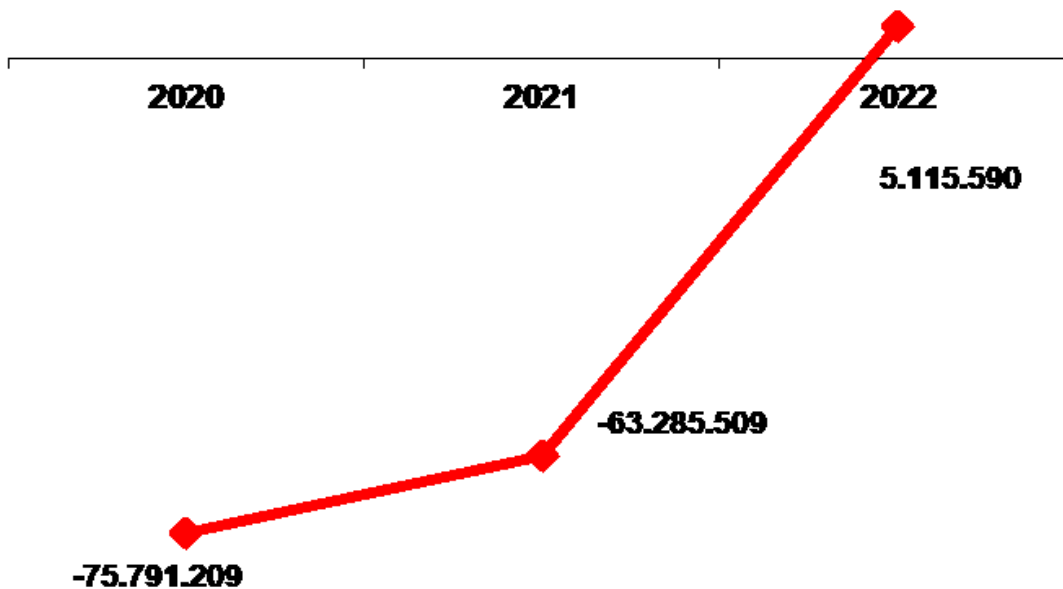
Efetuamos a comparação da receita arrecadada com a despesa empenhada para os últimos três exercícios e obtivemos os seguintes resultados:

Quadro 7: resultado orçamentário

Ano	Receita Arrecadada	Despesa Empenhada	Resultado Orçamentário
2020	434.434,32	76.225.643,14	-75.791.208,82
2021	999.386,40	64.284.895,68	-63.285.509,28
2022	81.978.752,41	76.863.162,72	5.115.589,69

Gráfico 1: Resultado orçamentário

Gráfico 1 - RESULTADO DA EXECUÇÃO NO PERÍODO 2020 À 2022



O resultado obtido no exercício de 2022 é superavitário de **R\$ 5.115.589,69** (**cinco milhões e cento e quinze mil e quinhentos e oitenta e nove reais e sessenta e nove centavos**).

4.1.1.5. Comparativo da despesa realizada nos últimos três exercícios

Estamos demonstrando no **quadro 8**, os valores dos gastos orçamentários, por Categoria Econômica e Grupo de Despesas, desse Fundo, nos últimos três exercícios.



Quadro 8: Evolução da despesa empenhada nos últimos três exercícios

Descrição	2020	2021	Δ % Repres.	2022	Δ % Repres.
Despesas Correntes	72.625.654,22	59.633.198,38	82,11%	73.298.334,80	122,92%
Pessoal e Encargos Sociais	21.895.243,59	14.084.112,49	64,32%	14.820.094,66	105,23%
Juros e Encargos da Dívida	2.227.199,69	2.318.273,39	104,09%	2.596.056,25	111,98%
Outras Despesas Correntes	48.503.210,94	43.230.812,50	89,13%	55.882.183,89	129,26%
Despesas de Capital	3.599.988,92	4.651.697,30	129,21%	3.564.827,92	76,63%
Investimentos	116.090,00	1.167.798,38	1005,94%	80.929,00	6,93%
Amortização da Dívida	3.483.898,92	3.483.898,92	100,00%	3.483.898,92	100,00%
Total da Despesa Orçamentária	76.225.643,14	64.284.895,68	84,33%	76.863.162,72	119,57%

O quadro acima evidencia a execução da despesa, por categoria econômica e Grupo de Despesas, nos últimos três exercícios, permitindo a comparação da evolução dos gastos das ações previstas para o fundo financeiro. Nesse exercício, verificou-se um aumento das despesas com pessoal, custeio, investimentos e amortização da dívida com PASEP, perfazendo no total um aumento de **119,57 % (cento e dezenove vírgula cinquenta e sete por cento)**, em relação ao exercício de 2021.

4.1.1.6. Dos restos a pagar

Os restos a pagar representam as despesas que foram empenhadas e não liquidadas e Liquidadas e não pagas no decorrer do exercício. Em 2022 ficou inscrito em restos a pagar o montante de **R\$ 4.761.395,39 (quatro milhões e setecentos e sessenta e um mil e trezentos e noventa e cinco reais e trinta e nove centavos)** e que estamos evidenciando no **quadro 9**.

Quadro 9: Composição do restos a pagar do exercício de 2022

RAP PROCESSADOS	3.999.130,70
DESPESA CORRENTE	3.999.130,70
Pessoal e Encargos Sociais	45.808,00
Juros e Encargos da Dívida	-
Outras Despesas Correntes	3.953.322,70
DESPESA DE CAPITAL	-
Investimentos	-
Amortização da Dívida	-
RAP NÃO PROCESSADOS	762.264,69
DESPESA CORRENTE	762.264,69
Pessoal e Encargos Sociais	-
Juros e Encargos da Dívida	-
Outras Despesas Correntes	762.264,69
DESPESA DE CAPITAL	-
Investimentos	-
Amortização da Dívida	-
Total	4.761.395,39

4.1.1.6.1. Do restos a pagar processados

São as despesas que foram liquidadas e não pagas ainda no exercício financeiro em referência. Do montante **LIQUIDADO** de **R\$ 76.100.898,03** foram **PAGAS** o valor de **R\$**



72.101.767,33, e que corresponde aos restos a pagar processados e inscritos em 2022, conforme evidenciado no **Anexo 17 – Demonstração da Dívida Flutuante**, na conta contábil **6.2.2.1.3.07. 00 - Empenhos Liquidados Inscritos em Restos a Pagar Processados** e a conta contábil **5.3.2.7.0.00.00 - RP Processados - Inscrição no Exercício**.

4.1.1.6.2. Do restos a pagar não processados

São as despesas que foram empenhadas e não liquidadas ainda no exercício financeiro em referência. Do montante **EMPENHADO** de **R\$ 76.863.162,72** foram **LIQUIDADAS** o valor de **R\$ 76.100.898,03**, e que corresponde aos restos a pagar processados e inscritos em 2022, conforme evidenciado no **Anexo 17 – Demonstração da Dívida Flutuante**, na conta contábil **6.2.2.1.3.07. 00 - Empenhos Liquidados Inscritos em Restos a Pagar Processados** e a conta contábil **5.3.2.7.0.00.00 - RP Processados - Inscrição no Exercício**.

4.1.2. Das alterações orçamentárias

No decorrer do exercício foram efetuadas alterações orçamentárias provenientes da abertura de Créditos Adicionais Suplementares, e cujas Fontes de Recursos foram executadas conforme previsto no artigo 6º e parágrafos da LOA/2022, conforme abaixo:

”...

Art. 6º Fica o Poder Executivo autorizado a abrir créditos suplementares até o limite de R\$ 6.407.273.015 (seis bilhões, quatrocentos e sete milhões, duzentos e setenta e três mil e quinze reais), correspondente a 30% (trinta por cento) do total da Lei Orçamentária, de acordo com o disposto no § 4º do art. 24 da Lei de Diretrizes Orçamentárias nº 11.354, de 2021, mediante recursos:

I - resultantes de anulação parcial ou total de dotações, conforme o inciso III do § 1º do art. 43 da Lei Federal nº 4.320, de 17 de março de 1964;

II - provenientes de excesso de arrecadação, apurado nos termos do inciso II do § 1º e dos §§ 3º e 4º do art. 43 da Lei Federal nº 4.320, de 1964;

III - de superávit financeiro apurado em balanço patrimonial do exercício anterior, nos termos do inciso I do § 1º e § 2º do art. 43 da Lei Federal nº 4.320, de 1964, e art. 34 da Lei Estadual nº 11.354, de 2021;

IV - produto de operações de crédito autorizadas, conforme o inciso IV do § 1º do art. 43 da Lei Federal nº 4.320, de 1964; e

V - anulados da reserva de contingência definida no § 6º do art. 6º e regulada no art. 9º da Lei de Diretrizes Orçamentárias nº 11.354, de 2021.

...”

Os créditos abertos no exercício foi na ordem de **R\$ 6.880.000,00 (seis milhões e oitocentos e oitenta mil reais)** para atender a execução do orçamento da Autarquia/IPAJM. Estamos evidenciando as alterações orçamentárias conforme **quadro 10** abaixo.



Quadro 10: Alterações orçamentárias

A - Despesa autorizada no exercício	88.000.000,00
B - Suplementação autorizada no exercício na Lei Orçamentária (%)	30,00%
C - Total dos créditos Autorizados (C = A*B)	26.400.000,00
D - Créditos suplementares por anulação de dotações	6.880.000,00
E - (-) Cancelamento de dotações	-6.880.000,00
F - Total (F = A + D + E)	88.000.000,00
G - Percentual em relação ao autorizado (Legislativo) (G = D/A)	7,82%
H - Dotação orçamentária (H = A + D + E)	88.000.000,00
I - Acréscimo por remanejamento interno	3.328.189,94
J- (-) Acréscimo por remanejamento interno	-3.328.189,94

A Autarquia cumpriu com o percentual autorizado na Lei Orçamentária Anual para o exercício de 2022 de **30% (trinta)**, para a abertura de créditos suplementares no orçamento de 2022, conforme artigo 7º, utilizando o percentual de **7,82% (sete vírgula oitenta e dois por cento)**. As alterações orçamentárias estão evidenciadas conforme as contas elencadas no grupo contábil **5.2.2.1.0.00.00 - Dotação Orçamentária do Balancete de Verificação (BALVERF)**.

4.2. DA UG 600210 – FUNDO FINANCEIRO

4.2.1. Balanço orçamentário (ANEXO 12)

O **Balanço Orçamentário (BALORC)** que na lei 4320/64 é o **Anexo 12**, é uma demonstração contábil que apresenta as receitas orçamentárias detalhadas por categoria economia, origem e espécie, especificando a previsão inicial, e atualizada, a receita realizada e o saldo a realizar para o exercício financeiro. Demonstra também as despesas orçamentárias por categoria econômica e grupo de natureza de despesa, discriminando a dotação inicial e atualizada, as despesas empenhadas, liquidadas e pagas e o saldo da dotação, bem como o quadro execução de restos a pagar Processados e Não Processados do exercício em evidência. Dessa forma, o BO compara os valores previstos e fixados com os efetivamente realizados. Ainda, refletem a posição inicial do orçamento e os Créditos Adicionais ocorridos no exercício.

A Lei nº 11.509 de 22/12/2021 foi publicada em 12/01/2022 no Diário Oficial dos Poderes do Estado (DIO) e aprovou o Orçamento Anual para o exercício de 2022 em **R\$ 20.273.774.984,00 (vinte bilhões e duzentos e setenta e três milhões e setecentos e setenta e quatro mil e novecentos e oitenta e quatro reais)** para atender as despesas do orçamento fiscal, da seguridade social e de investimentos.

Estamos demonstrando no **quadro 1** a execução orçamentária ocorrida no exercício de 2023.



GOVERNO DO ESTADO DO ESPÍRITO SANTO
INSTITUTO DE PREVIDÊNCIA DOS SERVIDORES DO ESTADO DO
ESPÍRITO SANTO



IPAJM

Quadro 1: Balanço orçamentário (Anexo 12)

GOVERNO DO ESTADO DO ESPÍRITO SANTO				
BALANÇO ORÇAMENTÁRIO				
UNIDADE GESTORA: 600210 - FUNDO FINANCEIRO				
Acumulado até 13/2022				
Anexo XII, da Lei 4.320/64				
RECEITAS ORÇAMENTÁRIAS	PREVISÃO INICIAL (a)	PREVISÃO ATUALIZADA (b)	RECEITAS REALIZADAS (c)	SALDO (d) = (c-b)
RECEITAS ORÇAMENTÁRIAS	378.310.000,00	551.698.000,00	651.245.953,46	99.547.953,46
RECEITAS CORRENTES	378.310.000,00	551.698.000,00	651.245.953,46	99.547.953,46
RECEITA DE CONTRIBUIÇÕES	361.100.000,00	361.100.000,00	375.795.027,07	14.695.027,07
CONTRIBUIÇÕES SOCIAIS	361.100.000,00	361.100.000,00	375.795.027,07	14.695.027,07
RECEITA PATRIMONIAL	2.000.000,00	3.944.103,62	7.778.547,69	3.834.444,07
VALORES MOBILIÁRIOS	2.000.000,00	3.944.103,62	7.778.547,69	3.834.444,07
OUTRAS RECEITAS CORRENTES	15.210.000,00	186.653.896,38	267.672.378,70	81.018.482,32
INDENIZAÇÕES, RESTITUIÇÕES E RESSARCIMENTOS	3.200.000,00	3.200.000,00	1.538.652,17	-1.661.347,83
DEMAIS RECEITAS CORRENTES	12.010.000,00	183.453.896,38	266.133.726,53	82.679.830,15
RECEITAS DE CAPITAL	0,00	0,00	0,00	0,00
Subtotal das receitas (I)	378.310.000,00	551.698.000,00	651.245.953,46	99.547.953,46
Refinanciamento (II)	0,00	0,00	0,00	0,00
Operações de Crédito Internas	0,00	0,00	0,00	0,00
Operações de Crédito Externas	0,00	0,00	0,00	0,00
Subtotal com Refinanciamento (III) = (I+II)	378.310.000,00	551.698.000,00	651.245.953,46	99.547.953,46
Déficit Total (IV)	2.142.568.000,00		2.169.536.247,48	
TOTAL (V) = (III+IV)	2.520.878.000,00	551.698.000,00	2.820.782.200,94	99.547.953,46
SALDOS DE EXERCÍCIOS ANTERIORES (UTILIZADOS PARA CRÉDITOS ADICIONAIS)	0,00	75.198.376,05	74.083.171,96	-
SUPERÁVIT FINANCEIRO	0,00	75.198.376,05	74.083.171,96	-
REABERTURA DE CRÉDITOS ADICIONAIS	0,00	0,00	0,00	-

DESPESAS ORÇAMENTÁRIAS	DOTAÇÃO INICIAL (e)	DOTAÇÃO ATUALIZADA (f)	DESPESAS EMPENHADAS (g)	DESPESAS LIQUIDADAS (h)	DESPESAS PAGAS (i)	SALDO DA DOTAÇÃO (j) = (f-g)
DESPESAS CORRENTES	2.520.878.000,00	2.931.759.552,05	2.820.782.200,94	2.820.782.200,94	2.816.510.797,70	110.977.351,11
PESSOAL E ENCARGOS SOCIAIS	2.445.878.000,00	2.858.559.552,05	2.766.505.459,75	2.766.505.459,75	2.766.505.459,75	92.054.092,30
JUROS E ENCARGOS DA DÍVIDA	0,00	0,00	0,00	0,00	0,00	0,00
OUTRAS DESPESAS CORRENTES	75.000.000,00	73.200.000,00	54.276.741,19	54.276.741,19	50.005.337,95	18.923.258,81
DESPESAS DE CAPITAL	0,00	0,00	0,00	0,00	0,00	0,00
RESERVA DE CONTINGÊNCIA	0,00	0,00	0,00	0,00	0,00	0,00
Subtotal das Despesas (VI)	2.520.878.000,00	2.931.759.552,05	2.820.782.200,94	2.820.782.200,94	2.816.510.797,70	110.977.351,11
AMORTIZAÇÃO DA DÍVIDA/ REFINANCIAMENTO (VII)	0,00	0,00	0,00	0,00	0,00	0,00
SUBTOTAL COM REFINANCIAMENTO (VIII) = (VI+VII)	2.520.878.000,00	2.931.759.552,05	2.820.782.200,94	2.820.782.200,94	2.816.510.797,70	110.977.351,11
Superávit (IX)	0,00	0,00	0,00	0,00	0,00	0,00
TOTAL (X) = (VIII+IX)	2.520.878.000,00	2.931.759.552,05	2.820.782.200,94	2.820.782.200,94	2.816.510.797,70	110.977.351,11
RESERVA DO RPPS	0,00	0,00	0,00	0,00	0,00	0,00
FONTE:						
Sistema Integrado de Gestão das Finanças Públicas do Espírito Santo / SEFAZ-ES						
Impresso por Maria de Fatima Agnez de Oliveira em 23/02/23 às 15:23.						

4.2.1.1. Das receitas

As receitas foram estimadas em **R\$ 378.310.000,00 (trezentos e setenta e oito milhões e trezentos e dez mil reais)** provenientes das contribuições sociais de Servidores (R\$



226.100.000,00), contribuições sociais patronal (R\$ 135.000.000,00), aplicações financeiras (R\$ 2.000.000,00), COMPREV (R\$ 12.000.000,00) e juros, multas, indenizações e restituições (R\$ 3.210.000,00).

Porém, no decorrer do exercício houveram alterações decorrentes acréscimos, e a previsão atualizada passou para **R\$ 551.698.000,00 (quinhentos e cinquenta e um mil e seiscentos e noventa e oito mil reais)**, sendo que o valor arrecadado no exercício foi de **R\$ 651.245.953,46 (seiscentos e cinquenta e um mil e duzentos e quarenta e cinco mil e novecentos e cinquenta e três reais e quarenta e seus centavos)** e apresentando um excesso de arrecadação de **R\$ 99.547.953,46 (noventa e nove milhões e quinhentos e quarenta e sete mil e novecentos e cinquenta e três reais e quarenta e seus centavos)** e que equivale a **18,04% (dezoito vírgula quatro)** do total atualizado.

O item que concorreu para o aumento da arrecadação foi a receita de compensação previdenciária (COMPREV/RGPS) junto ao governo federal, depois os recebimentos das contribuições e os rendimentos de aplicação financeira.

Quadro 2: Demonstrativo da execução da receita orçamentária

DESCRIÇÃO	PREVISTA	ATUALIZADA	ARRECADADA	EXCESSO	% REALIZAÇÃO
Receita Corrente	243.310.000,00	416.698.000,00	513.824.068,38	97.126.068,38	23,31%
Contribuições Sociais	226.100.000,00	226.100.000,00	238.373.141,99	12.273.141,99	5,43%
Patrimonial	2.000.000,00	3.944.103,62	7.778.547,69	3.834.444,07	97,22%
Outras Receitas Correntes	15.210.000,00	186.653.896,38	267.672.378,70	81.018.482,32	43,41%
Comprev	12.000.000,00	183.453.896,38	266.118.049,12	82.664.152,74	45,06%
Demais Receitas Correntes	3.210.000,00	3.200.000,00	1.554.329,58	-1.645.670,42	-51,43%
Receita IntraOrçamentária	135.000.000,00	135.000.000,00	137.421.885,08	2.421.885,08	1,79%
Contribuições Patronal	135.000.000,00	135.000.000,00	137.421.885,08	2.421.885,08	1,79%
TOTAL	378.310.000,00	551.698.000,00	651.245.953,46	99.547.953,46	18,04%

4.2.1.2. Das despesas


A despesa está evidenciada conforme a classificação: por categoria econômica e grupo de despesa, detalhando a despesa realizada (empenhada, liquidada e paga) e comparando com a autorizada atualizada (fixada mais as alterações) e demonstrando as despesas que serão inscritas em restos a pagar processados e não processados.

Assim, o valor **EMPENHADO** foi de **R\$ 2.820.782.200,94 (dois bilhões e oitocentos e vinte milhões e setecentos e oitenta e dois mil e duzentos reais e noventa e quatro centavos)** que representa 96,21% (noventa e seis e vinte e um) do total autorizado, tendo sido **LIQUIDADO** no período o valor de **2.820.782.200,94 (dois bilhões e oitocentos e vinte milhões e setecentos e oitenta e dois mil e duzentos reais e noventa e quatro centavos)** e **PAGO** o valor de **R\$ 2.816.510.797,70 (dois bilhões e oitocentos e dezesseis milhões e quinhentos e dez mil e setecentos noventa e sete reais e setenta)**. Estamos demonstrando essa execução no **quadro 3** e detalhando os resultados



alcançados.

Quadro 3: Execução da despesa orçamentária

DA DESPESA					
Exercício de 2022	Despesa Fixada	Despesa Realizada	Δ % Repres.	Despesa Realizada	
DESPESA	ATUALIZADA	EMPENHADA		LIQUIDADADA	PAGA
DESPESA CORRENTE	2.931.759.552,05	2.820.782.200,94	96,21%	2.820.782.200,94	2.816.510.797,70
DESPESA DE CAPITAL	-	0,00	0,00%	0,00	0,00
RESERVA DE CONTIGÊNCIA	-	-	0,00%	-	-
DESPESA TOTAL	2.931.759.552,05	2.820.782.200,94	96,21%	2.820.782.200,94	2.816.510.797,70
ECONOMIA ORÇAMENTÁRIA		110.977.351,11	3,79%	-	4.271.403,24
TOTAL		2.931.759.552,05	100,00%	0,00%	0,15%

4.2.1.3. Da economia orçamentária

Foi verificado que houve uma economia orçamentária no exercício de 2022 de **R\$ 110.977.351,11 (cento e dez milhões e novecentos e setenta e sete mil e trezentos e cinquenta e um reais e onze centavos)**, resultante da comparação entre a despesa autorizada atualizada com a despesa empenhada, conforme quadro acima.

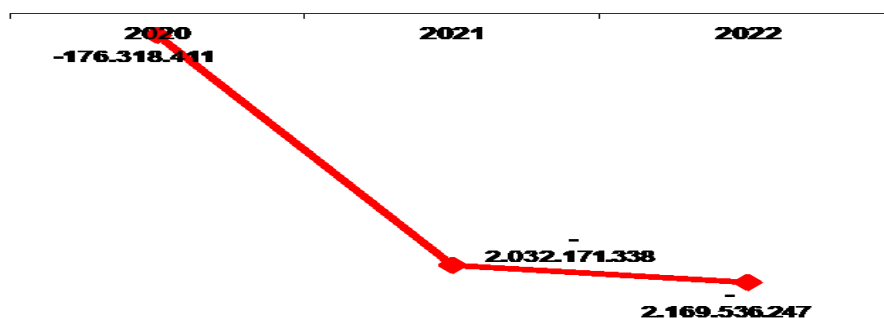
4.2.1.4. Do resultado orçamentário

Efetuamos a comparação da receita arrecadada com a despesa empenhada para os últimos três exercícios e obtivemos os seguintes resultados:

Quadro 4: resultado orçamentário

Ano	Receita Arrecadada	Despesa Empenhada	Resultado Orçamentário
2020	2.309.235.411,03	2.485.553.822,41	-176.318.411,38
2021	366.860.191,56	2.399.031.529,57	-2.032.171.338,01
2022	651.245.953,46	2.820.782.200,94	-2.169.536.247,48

Gráfico 1 - RESULTADO ORÇAMENTÁRIO DO PERÍODO 2020 À 2022





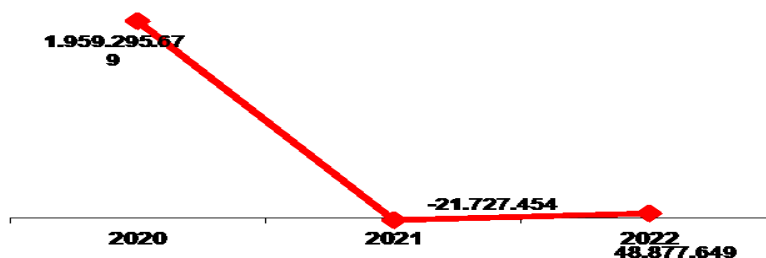
O resultado obtido no exercício de 2022 é deficitário de **R\$ 2.169.536.247,48**, tendo em vista que o Fundo Financeiro é de segregação de massa, e os Poderes efetuam a transferência de recursos para atender a insuficiência financeira da folha de pagamentos dos benefícios previdenciários dos servidores vinculados ao mesmo, por Aporte (recursos do tesouro).

Ao ser incluído o valor do aporte temos o seguinte resultado:

Quadro 5: resultado da execução

Ano	Receita Arrecadada	Recebimento do Aporte	Despesa Empenhada	Resultado Orçamentário
2020	2.309.235.411,03	2.135.614.090,05	2.485.553.822,41	1.959.295.678,67
2021	366.860.191,56	2.010.443.883,55	2.399.031.529,57	-21.727.454,46
2022	651.245.953,46	2.218.413.896,10	2.820.782.200,94	48.877.648,62

Gráfico 2 - RESULTADO DA EXECUÇÃO NO PERÍODO 2020 À 2022



Incluindo o valor do Aporte com receita para custear as despesas do Fundo, obtivemos o resultado positivo de **R\$ 48.877,648,62**, confirmando a dependência e necessidade financeira dos recebimentos.

4.2.1.5. Comparativo da despesa realizada nos últimos três exercícios

Estamos demonstrando no **quadro 6**, os valores dos gastos orçamentários, por Categoria Econômica e Grupo de Despesas, desse Fundo, nos últimos três exercícios.



Quadro 6: Evolução da despesa empenhada nos últimos três exercícios

Descrição	2020	2021	Δ % Repres.	2022	Δ % Repres.
Despesas Correntes	2.485.553.822,41	2.399.031.529,57	96,52%	2.820.782.200,94	17,58%
Pessoal e Encargos Sociais	2.470.551.221,97	2.392.649.926,92	-3,15%	2.766.505.459,75	15,63%
Juros e Encargos da Dívida	0,00	0,00	0,00%	0,00	0,00%
Outras Despesas Correntes	15.002.600,44	6.381.602,65	-57,46%	54.276.741,19	850,52%
Despesas de Capital	0,00	0,00	0,00%	0,00	0,00%
Investimentos	0,00	0,00	0,00%	0,00	0,00%
Inversões Financeiras	0,00	0,00	0,00%	0,00	0,00%
Amortização da Dívida	0,00	0,00	0,00%	0,00	0,00%
Total da Despesa Orçamentária	2.485.553.822,41	2.399.031.529,57	-3,48%	2.820.782.200,94	17,58%

O quadro acima evidencia a execução da despesa, por categoria econômica e Grupo de Despesas, nos últimos três exercícios, permitindo a comparação da evolução dos gastos das ações previstas para o fundo financeiro. Nesse exercício, verificou-se um aumento das despesas com benefícios previdenciários e custeio, perfazendo no total um aumento de **17,58 % (dezessete vírgula cinquenta e oito)**.

4.2.1.6. Dos restos a pagar

Os restos a pagar representam as despesas que foram empenhadas e não liquidadas e/ou pagas no decorrer do exercício. Do montante empenhado de **R\$ 2.820.782.200,94 (dois bilhões e oitocentos e vinte milhões e setecentos e oitenta e dois mil e duzentos reais e noventa e quatro centavos)**, foi liquidado o mesmo valor não havendo restos a pagar não processados.

Do valor liquidado de **R\$ 2.820.782.200,94 (dois bilhões e oitocentos e vinte milhões e setecentos e oitenta e dois mil e duzentos reais e noventa e quatro centavos)** foi pago o valor de **R\$ 2.816.510.797,70 (dois bilhões e oitocentos e dezesseis milhões e quinhentos e dez mil e setecentos e noventa e sete reais e setenta centavos)** e resultando em uma despesa liquidada à pagar de **R\$ 4.271.403,24 (quatro milhões e duzentos e setenta e um mil e quatrocentos e três reais e vinte e quatro centavos)** e que corresponde aos restos a pagar processados e inscritos em 2022, conforme evidenciado no **Anexo 17 – Demonstração da Dívida Flutuante e quadro 7**.

Quadro 7: Composição do restos a pagar do exercício de 2022

RAP PROCESSADOS	4.271.403,24
DESPESA CORRENTE	4.271.403,24
DESPESA DE CAPITAL	-
RAP NÃO PROCESSADOS	-
DESPESA CORRENTE	-
DESPESA DE CAPITAL	-
Total	4.271.403,24

4.2.1.7. Das alterações orçamentárias

No decorrer do exercício foram efetuadas alterações orçamentárias provenientes da abertura de Créditos Adicionais Suplementares no montante de **R\$ 390.013.552,05 (trezentos e noventa milhões e treze mil e quinhentos e cinquenta e dois reais e cinco centavos)** para atender a execução do orçamento do fundo, e cujas Fontes de Recursos foram conforme previsto no artigo 6º e parágrafos da LOA/2022, conforme



abaixo:

”

Art. 6º Fica o Poder Executivo autorizado a abrir créditos suplementares até o limite de R\$ 6.407.273.015 (seis bilhões, quatrocentos e sete milhões, duzentos e setenta e três mil e quinze reais), correspondente a 30% (trinta por cento) do total da Lei Orçamentária, de acordo com o disposto no § 4º do art. 24 da Lei de Diretrizes Orçamentárias nº 11.354, de 2021, mediante recursos:

VI - resultantes de anulação parcial ou total de dotações, conforme o inciso III do § 1º do art. 43 da Lei Federal nº 4.320, de 17 de março de 1964;

VII - provenientes de excesso de arrecadação, apurado nos termos do inciso II do § 1º e dos §§ 3º e 4º do art. 43 da Lei Federal nº 4.320, de 1964;

VIII - de superávit financeiro apurado em balanço patrimonial do exercício anterior, nos termos do inciso I do § 1º e § 2º do art. 43 da Lei Federal nº 4.320, de 1964, e art. 34 da Lei Estadual nº 11.354, de 2021;

IX - produto de operações de crédito autorizadas, conforme o inciso IV do § 1º do art. 43 da Lei Federal nº 4.320, de 1964; e

X - anulados da reserva de contingência definida no § 6º do art. 6º e regulada no art. 9º da Lei de Diretrizes Orçamentárias nº 11.354, de 2021.

...”

Estamos evidenciando as alterações orçamentárias conforme evidenciado no grupo contábil 5.2.2.1.0.00.00 - Dotação Orçamentária do **Balancete de Verificação (BALVERF)** e o resumo está sendo apresentado no **quadro 8**.

Quadro 8: Alterações orçamentárias

A - Despesa autorizada no exercício	R\$ 2.520.878.000,00
B - Suplementação autorizada no exercício na Lei Orçamentária (%)	30,00%
C - Total dos créditos Autorizados (C = A*B)	R\$ 756.263.400,00
D - Créditos suplementares por superávit financeiro	R\$ 32.142.052,05
E - Créditos suplementares por excesso de arrecadação	R\$ 243.388.000,00
F - Créditos suplementares por anulação de dotações	R\$ 102.125.000,00
G - (-) Cancelamento de dotações	R\$ 12.358.500,00
H - Total	R\$ 390.013.552,05
I - Percentual em relação ao autorizado (Legislativo) = D/A	15,47%
J - Dotação orçamentária (J = A + D + E + F - G)	R\$ 2.886.174.552,05
K - Acréscimo por remanejamento interno	R\$ 2.805.578.623,37
L - (-) Acréscimo por remanejamento interno	-R\$ 2.805.578.623,37

O Fundo Financeiro cumpriu com o percentual autorizado na Lei Orçamentária Anual para o exercício de 2022 de **30% (trinta)**, para a abertura de créditos suplementares no



orçamento de 2022, conforme artigo 7º, utilizando o percentual de **15,47%** (quinze vírgula quarenta e sete).

4.3. DA UG 600211 – FUNDO PREVIDENCIÁRIO

4.3.1. Balanço orçamentário (ANEXO 12)

O **Balanço Orçamentário (BALORC)** que na lei 4320/64 é o **Anexo 12**, é uma demonstração contábil que apresenta as receitas orçamentárias detalhadas por categoria economia, origem e espécie, especificando a previsão inicial, e atualizada, a receita realizada e o saldo a realizar para o exercício financeiro. Demonstra também as despesas orçamentárias por categoria econômica e grupo de natureza de despesa, discriminando a dotação inicial e atualizada, as despesas empenhadas, liquidadas e pagas e o saldo da dotação, bem como o quadro execução de restos a pagar Processados e Não Processados do exercício em evidência. Dessa forma, o BO compara os valores previstos e fixados com os efetivamente realizados. Ainda, refletem a posição inicial do orçamento e os Créditos Adicionais ocorridos no exercício.

A Lei nº 11.509 de 22/12/2021 foi publicada em 12/01/2022 no Diário Oficial dos Poderes do Estado (DIO) e aprovou o Orçamento Anual para o exercício de 2022 em **R\$ 20.273.774.984,00 (vinte bilhões e duzentos e setenta e três milhões e setecentos e setenta e quatro mil e novecentos e oitenta e quatro reais)** para atender as despesas do orçamento fiscal, da seguridade social e de investimentos. Estamos demonstrando no **quadro 1** a execução orçamentária ocorrida no exercício de 2022.

Quadro 1: Balanço orçamentário (Anexo 12)

GOVERNO DO ESTADO DO ESPÍRITO SANTO				
INSTITUTO DE PREVIDÊNCIA DOS SERVIDORES DO ESTADO DO ESPÍRITO SANTO				
BALANÇO ORÇAMENTÁRIO				
600211 - FUNDO PREVIDENCIÁRIO				
Acumulado até Dezembro/2022				
Anexo XII, da Lei 4.320/64				
RECEITAS ORÇAMENTÁRIAS	PREVISÃO INICIAL (a)	PREVISÃO ATUALIZADA (b)	RECEITAS REALIZADAS (c)	SALDO (d) = (c-b)
RECEITAS ORÇAMENTÁRIAS	760.682.000,00	760.682.000,00	1.113.754.998,30	353.072.998,30
RECEITAS CORRENTES	760.682.000,00	760.682.000,00	1.113.754.998,30	353.072.998,30
RECEITA DE CONTRIBUICOES	290.120.000,00	290.120.000,00	368.467.856,83	78.347.856,83
CONTRIBUICOES SOCIAIS	290.120.000,00	290.120.000,00	368.467.856,83	78.347.856,83
RECEITA PATRIMONIAL	470.397.000,00	470.397.000,00	745.051.688,11	274.654.688,11
VALORES MOBILIÁRIOS	470.397.000,00	470.397.000,00	745.051.688,11	274.654.688,11
OUTRAS RECEITAS CORRENTES	165.000,00	165.000,00	235.453,36	70.453,36
INDENIZAÇÕES, RESTITUIÇÕES E RESSARCIMENTOS	150.000,00	150.000,00	214.693,83	64.693,83
DEMAIS RECEITAS CORRENTES	15.000,00	15.000,00	20.759,53	5.759,53
RECEITAS DE CAPITAL	0,00	0,00	0,00	0,00
Subtotal das receitas (I)	760.682.000,00	760.682.000,00	1.113.754.998,30	353.072.998,30
Refinanciamento (II)	0,00	0,00	0,00	0,00
Operações de Crédito Internas	0,00	0,00	0,00	0,00
Operações de Crédito Externas	0,00	0,00	0,00	0,00
Subtotal com Refinanciamento (III) = (I+II)	760.682.000,00	760.682.000,00	1.113.754.998,30	353.072.998,30
Déficit Total (IV)	0,00	0,00	0,00	0,00
TOTAL (V) = (III+IV)	760.682.000,00	760.682.000,00	1.113.754.998,30	353.072.998,30



GOVERNO DO ESTADO DO ESPÍRITO SANTO
INSTITUTO DE PREVIDÊNCIA DOS SERVIDORES DO ESTADO DO
ESPÍRITO SANTO



IPAJM

DESPESAS ORÇAMENTÁRIAS	DOTAÇÃO INICIAL (e)	DOTAÇÃO ATUALIZADA (f)	DESPESAS EMPENHADAS (g)	DESPESAS LIQUIDADAS (h)	DESPESAS PAGAS (i)	SALDO DA DOTAÇÃO (j) = (f-g)
DESPESAS CORRENTES	133.443.800,00	134.971.800,00	103.354.836,51	103.354.836,51	101.448.639,58	31.616.963,49
PESSOAL E ENCARGOS SOCIAIS	105.643.800,00	107.171.800,00	80.480.473,35	80.480.473,35	80.480.473,35	26.691.326,65
OUTRAS DESPESAS CORRENTES	27.800.000,00	27.800.000,00	22.874.363,16	22.874.363,16	20.968.166,23	4.925.636,84
DESPESAS DE CAPITAL	0,00	0,00	0,00	0,00	0,00	0,00
RESERVA DE CONTINGÊNCIA	0,00	0,00	0,00	0,00	0,00	0,00
Subtotal das Despesas (VI)	133.443.800,00	134.971.800,00	103.354.836,51	103.354.836,51	101.448.639,58	31.616.963,49
AMORTIZAÇÃO DA DÍVIDA/ REFINANCIAMENTO (VII)	0,00	0,00	0,00	0,00	0,00	0,00
SUBTOTAL COM REFINANCIAMENTO (VIII) = (VI+VII)	133.443.800,00	134.971.800,00	103.354.836,51	103.354.836,51	101.448.639,58	31.616.963,49
Superávit (IX)	627.238.200,00	625.710.200,00	1.010.400.161,79	249.718.161,79	-101.448.639,58	-31.616.963,49
TOTAL (X) = (VII+IX)	760.682.000,00	760.682.000,00	1.113.754.998,30	353.072.998,30	0,00	0,00
RESERVA DO RPPS	627.238.200,00	627.238.200,00	0,00	0,00	0,00	627.238.200,00
FONTE:						
Sistema Integrado de Gestão das Finanças Públicas do Espírito Santo / SEFAZ-ES						
Impresso por Maria de Fatima Agnez de Oliveira em 27/02/23 às 10:16.						


4.3.1.1. Das receitas

As receitas foram estimadas em **R\$ 760.682.000,00 (setecentos e sessenta milhões e seiscentos e oitenta e dois mil reais)**, tendo sido atualizada no exercício com o mesmo valor provenientes das contribuições sociais de Servidores **R\$ 290.120.000,00 (Duzentos e Noventa Milhões e Cento e Vinte Mil Reais)**, aplicações financeiras **R\$ 470.397.000,00 (Quatrocentos e Setenta Milhões e Trezentos e Noventa e Sete Mil Reais)** e indenizações e restituições **R\$ 165.000,00 (Cento e Sessenta e Cinco Mil Reais)**.

No decorrer do exercício foi arrecadado o valor de **R\$ 1.113.754.998,30 (um bilhão e cento e treze milhões e setecentos e cinquenta e quatro mil e novecentos e noventa e oito reais e trinta centavos)** e apresentando um excesso de arrecadação de **R\$ 353.072.998,30 (trezentos e cinquenta e três milhões e setenta e dois mil e novecentos e noventa e oito reais e trinta centavos)** e que equivale a **46,42% (quarenta e seis vírgula quarenta e dois por cento)** do total atualizado. O item que mais concorreu para o aumento da arrecadação foi a receita de rendimentos de aplicação financeira e depois as receitas das contribuições dos servidores e patronal.



Quadro 2: Demonstrativo da execução da receita orçamentária

Exercício de 2022	Receita Prevista	Receita Arrecadada	Δ % Repres.
RECEITA CORRENTE	760.682.000,00	1.113.754.998,30	146,42%
RECEITAS CORRENTES INTRA-ORÇAMENTÁRIAS	0,00	0,00	0,00%
RECEITA TOTAL	760.682.000,00	1.113.754.998,30	146,42%
RESULTADO DA ARRECAÇÃO		353.072.998,30	46,42%


4.3.1.2. Das despesas

A despesa está evidenciada conforme a classificação: por categoria econômica e grupo de despesa, detalhando a despesa realizada (empenhada, liquidada e paga) e comparando com a autorizada atualizada (fixada mais as alterações) e demonstrando as despesas que serão inscritas em restos a pagar processados e não processados.

O valor orçado/atualizado foi de **R\$ 134.971.800,00 (cento e trinta e quatro milhões e novecentos e setenta e um mil e oitocentos reais)**. O valor **EMPENHADO** foi de **R\$ 103.354.836,51 (cento e três milhões e trezentos e cinquenta e quatro mil e oitocentos e trinta e seis reais e cinquenta e um centavos)** que representa **76,58% (setenta e seis virgula cinquenta e oito por cento)** do total autorizado, tendo sido **LIQUIDADO** o valor de **R\$ 103.354.836,51 (Cento e Três Milhões e Trezentos e Cinquenta e Quatro Mil e Oitocentos e Trinta e Seis Reais e Cinquenta e Um Centavos)** e pago o valor de **R\$ 101.448.639,58 (Cento e Um Milhões e Quatrocentos e Quarenta e Oito Mil e Seiscentos e Trinta e Nove Reais e Cinquenta e Oito Centavos)**.

Estamos demonstrando essa execução no **quadro 3** e detalhando os resultados alcançados.

Quadro 3: Comparativo da despesa orçada x realizada (Empenhada/Liquidada/Paga)

Exercício de 2022	Despesa Fixada	Despesa Realizada	Δ % Repres.	Despesa Realizada	
				LIQUIDADADA	PAGA
DESPESA	ATUALIZADA	EMPENHADA			
DESPESA CORRENTE	134.971.800,00	103.354.836,51	76,58%	103.354.836,51	101.448.639,58
DESPESA DE CAPITAL	-	0,00	0,00%	0,00	0,00
RESERVA DE CONTIGÊNCIA	-	-	0,00%	-	-
DESPESA TOTAL	134.971.800,00	103.354.836,51	76,58%	103.354.836,51	101.448.639,58
ECONOMIA ORÇAMENTÁRIA		31.616.963,49	23,42%	-	1.906.196,93
TOTAL		134.971.800,00	100,00%	0,00%	1,84%

4.3.1.3. Da economia orçamentária

Foi verificado que houve uma economia orçamentária no exercício de 2022 de **R\$ 31.616.963,49 (trinta e um milhões e seiscentos e dezesseis mil e novecentos e sessenta e três reais e quarenta e nove centavos)** que representa **23,42% (vinte e três**



virgula quarenta e dois cento) do total autorizado, resultante da comparação entre a despesa autorizada atualizada com a despesa empenhada, conforme quadro acima.

4.3.1.4. Do resultado orçamentário

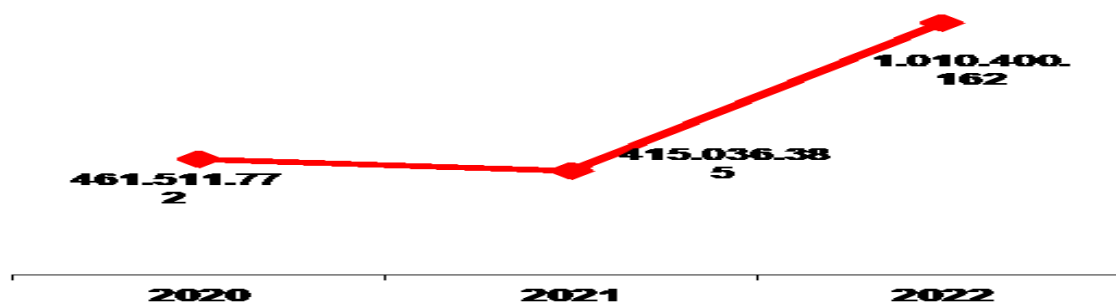
Efetuamos a comparação da receita arrecadada com a despesa empenhada para os últimos três exercícios e obtivemos os seguintes resultados:

Quadro 4: resultado orçamentário

Ano	Receita Arrecadada	Despesa Empenhada	Resultado Orçamentário
2020	538.638.394,34	77.126.622,04	461.511.772,30
2021	487.011.301,26	71.974.915,84	415.036.385,42
2022	1.113.754.998,30	103.354.836,51	1.010.400.161,79

➤ Gráfico 1: Resultado orçamentário

Gráfico 1 - RESULTADO DA EXECUÇÃO NO PERÍODO 2020 A 2022



O resultado obtido no exercício de 2022 é superavitário de **R\$ 1.010.400.161,79 (um bilhão e dez milhões e quatrocentos mil e cento e sessenta e um reais e setenta e nove centavos)**, tendo em vista que o Fundo Previdenciário é de Capitalização.

4.3.1.5. Comparativo da despesa realizada nos últimos três exercícios

Estamos demonstrando no **quadro 5**, os valores dos gastos orçamentários, por Categoria Econômica e Grupo de Despesas, desse Fundo, nos últimos três exercícios.

Quadro 5: Evolução da despesa empenhada nos últimos três exercícios

Descrição	2020	2021	Δ % Repres.	2022	Δ % Repres.
Despesas Correntes	77.126.622,04	71.974.915,84	93,32%	103.354.836,51	43,60%
Pessoal e Encargos Sociais	77.126.622,04	71.974.915,84	93,32%	80.480.473,35	11,82%
Outras Despesas Correntes	0,00	0,00	0,00%	22.874.363,16	100,00%
Despesas de Capital	0,00	0,00	0,00%	0,00	0,00%
Total da Despesa Orçamentária	77.126.622,04	71.974.915,84	0,93	103.354.836,51	43,60%



O quadro acima evidencia a execução da despesa, por categoria econômica e Grupo de Despesas, nos últimos três exercícios, permitindo a comparação da evolução dos gastos das ações previstas para o fundo financeiro. Nesse exercício, verificou-se um aumento das despesas com benefícios previdenciários e custeio, perfazendo no total um aumento de **43,60 % (quarenta e três vírgula sessenta por cento)**, em relação ao exercício de 2021.

4.3.1.6. Dos restos a pagar

Os restos a pagar representam as despesas que foram empenhadas e não liquidadas e/ou pagas no decorrer do exercício.

Quadro 6: Composição do restos a pagar do exercício de 2022

RAP	R\$	Δ % Repres.
RAP PROCESSADOS	1.906.196,93	1,84%
DESPESA CORRENTE	1.906.196,93	1,84%
DESPESA DE CAPITAL	-	0,00%
		0,00%
RAP NÃO PROCESSADOS	-	
DESPESA CORRENTE	-	0,00%
DESPESA DE CAPITAL	-	0,00%
Total	1.906.196,93	1,84%

Do montante empenhado de **R\$ 103.354.836,51 (cento e três milhões e trezentos e cinquenta e quatro mil e oitocentos e trinta e seis reais e cinquenta e um centavos)** e **LIQUIDADO** o mesmo valor não havendo restos a pagar não processados. Foi pago o valor de **R\$ 101.448.639,58 (Cento e Um Milhões e Quatrocentos e Quarenta e Oito Mil e Seiscentos e Trinta e Nove Reais e Cinquenta e Oito Centavos)** e equivale a **1,84% (um vírgula oitenta e quatro por cento)** do valor liquidado, e que corresponde aos restos a pagar processados e inscritos em 2022, conforme evidenciado no **Anexo 17 – Demonstração da Dívida Flutuante**, na conta contábil **6.2.2.1.3.07. 00 - Empenhos Liquidados Inscritos em Restos a Pagar Processados** e a conta contábil **5.3.2.7.0.00.00 - RP Processados - Inscrição no Exercício**, e conforme **quadro 3**.

4.3.1.7. Das alterações orçamentárias

No decorrer do exercício foram efetuadas alterações orçamentárias provenientes da abertura de Créditos Adicionais Suplementares no montante de **R\$ 390.013.552,05 (trezentos e noventa milhões e treze mil e quinhentos e cinquenta e dois reais e cinco centavos)** para atender a execução do orçamento do fundo, e cujas Fontes de Recursos foram conforme previsto no artigo 6º e parágrafos da LOA/2022, conforme abaixo:

”...

Art. 6º Fica o Poder Executivo autorizado a abrir créditos suplementares até o limite de R\$ 6.407.273.015 (seis bilhões, quatrocentos e sete milhões, duzentos e setenta e três mil e quinze reais), correspondente a 30% (trinta por cento) do total da Lei Orçamentária, de acordo com o disposto no § 4º do art. 24 da Lei de Diretrizes Orçamentárias nº 11.354, de 2021, mediante recursos:

XI - resultantes de anulação parcial ou total de dotações, conforme o inciso III do § 1º do art. 43 da Lei Federal nº 4.320, de 17 de março de 1964;



IPAJM

XII - provenientes de excesso de arrecadação, apurado nos termos do inciso II do § 1º e dos §§ 3º e 4º do art. 43 da Lei Federal nº 4.320, de 1964;

XIII - de superávit financeiro apurado em balanço patrimonial do exercício anterior, nos termos do inciso I do § 1º e § 2º do art. 43 da Lei Federal nº 4.320, de 1964, e art. 34 da Lei Estadual nº 11.354, de 2021;

XIV - produto de operações de crédito autorizadas, conforme o inciso IV do § 1º do art. 43 da Lei Federal nº 4.320, de 1964; e

XV - anulados da reserva de contingência definida no § 6º do art. 6º e regulada no art. 9º da Lei de Diretrizes Orçamentárias nº 11.354, de 2021.

...”

Estamos evidenciando as alterações orçamentárias conforme quadro abaixo.

Quadro 7: Alterações orçamentárias

1 - Despesa autorizada no exercício	R\$ 760.682.000,00
2 - Suplementação autorizada no exercício na Lei Orçamentária (%)	30,00%
3 - Total dos créditos Autorizados (3 = 1*2)	R\$ 228.204.600,00
4 - Acréscimo por alteração de QDD	R\$ 1.075.000,00
5 - (-) Redução por alteração de QDD	R\$ 1.075.000,00
6 - Destaque recebido	R\$ 1.528.000,00
7 - Acréscimo por remanejamento interno	R\$ 106.037.300,00
8 - (-) Acréscimo por remanejamento interno	R\$ 106.037.300,00
9 - Total (9 = 4 - 5 + 6 + 7 - 8)	R\$ 1.528.000,00
10 - Percentual em relação ao autorizado (Legislativo) (9/1)	0,20%
11 - Dotação orçamentária (11 = 1 + 9)	R\$ 762.210.000,00

O Fundo cumpriu com o percentual autorizado na Lei Orçamentária Anual para o exercício de 2022 de **30% (trinta)**, para a abertura de créditos suplementares no orçamento de 2022, conforme artigo 7º, utilizando o percentual de **0,20% (zero vírgula vinte por cento)**.

As alterações orçamentárias estão evidenciadas conforme as contas elencadas no grupo contábil **5.2.2.1.0.00.00 - Dotação Orçamentária do Balancete de Verificação (BALVERF)**.

4.4. DA UG 600212 – FUNDO DE PROTEÇÃO SOCIAL DOS MILITARES

4.4.1. Balanço orçamentário (ANEXO 12)

O Balanço Orçamentário (BALORC) que na lei 4320/64 é o **Anexo 12**, é uma demonstração contábil que apresenta as receitas orçamentárias detalhadas por categoria economia, origem e espécie, especificando a previsão inicial, e atualizada, a receita realizada e o saldo a realizar para o exercício financeiro. Demonstra também as despesas orçamentárias por categoria econômica e grupo de natureza de despesa, discriminando a dotação inicial e atualizada, as despesas empenhadas, liquidadas e pagas e o saldo da dotação, bem como o quadro execução de restos a pagar Processados e Não



GOVERNO DO ESTADO DO ESPÍRITO SANTO
INSTITUTO DE PREVIDÊNCIA DOS SERVIDORES DO ESTADO DO
ESPÍRITO SANTO



IPAJM

Processados do exercício em evidência. Dessa forma, o BO compara os valores previstos e fixados com os efetivamente realizados. Ainda, refletem a posição inicial do orçamento e os Créditos Adicionais ocorridos no exercício.

A Lei nº 11.509 de 22/12/2021 foi publicada em 12/01/2022 no Diário Oficial dos Poderes do Estado (DIO) e aprovou o Orçamento Anual para o exercício de 2022 em **R\$ 20.273.774.984,00 (vinte bilhões e duzentos e setenta e três milhões e setecentos e setenta e quatro mil e novecentos e oitenta e quatro reais)** para atender as despesas do orçamento fiscal, da seguridade social e de investimentos. Estamos demonstrando no **quadro 1** a execução orçamentária ocorrida no exercício de 2023.

Quadro 1: Balanço orçamentário (Anexo 12)

GOVERNO DO ESTADO DO ESPÍRITO SANTO				
INSTITUTO DE PREVIDÊNCIA DO ESTADO DO ESPÍRITO SANTO				
BALANÇO ORÇAMENTÁRIO				
600212 - FUNDO DE PROTEÇÃO SOCIAL DOS MILITARES				
Acumulado até Dezembro/2022				
Anexo XII, da Lei 4.320/64				
RECEITAS ORÇAMENTÁRIAS	PREVISÃO INICIAL (a)	PREVISÃO ATUALIZADA (b)	RECEITAS REALIZADAS (c)	SALDO (d) =(c-b)
RECEITAS ORÇAMENTÁRIAS	157.600.000,00	160.440.000,00	185.899.874,53	25.459.874,53
RECEITAS CORRENTES	157.600.000,00	160.440.000,00	185.899.874,53	25.459.874,53
RECEITA DE CONTRIBUIÇÕES	157.000.000,00	159.840.000,00	184.384.576,44	24.544.576,44
CONTRIBUIÇÕES SOCIAIS	157.000.000,00	159.840.000,00	184.384.576,44	24.544.576,44
RECEITA PATRIMONIAL	500.000,00	500.000,00	1.371.639,59	871.639,59
VALORES MOBILIÁRIOS	500.000,00	500.000,00	1.371.639,59	871.639,59
OUTRAS RECEITAS CORRENTES	100.000,00	100.000,00	143.658,50	43.658,50
INDENIZAÇÕES, RESTITUIÇÕES E RESSARCIMENTOS	100.000,00	100.000,00	143.658,50	43.658,50
RECEITAS DE CAPITAL	0,00	0,00	0,00	0,00
Subtotal das receitas (I)	157.600.000,00	160.440.000,00	185.899.874,53	25.459.874,53
Refinanciamento (II)	0,00	0,00	0,00	0,00
Subtotal com Refinanciamento (III) = (I+II)	157.600.000,00	160.440.000,00	185.899.874,53	25.459.874,53
Déficit Total (IV)	687.179.889,00	0,00	834.280.394,48	0,00
TOTAL (V) = (III+IV)	844.779.889,00	160.440.000,00	1.020.180.269,01	25.459.874,53
SALDOS DE EXERCÍCIOS ANTERIORES (UTILIZADOS PARA CRÉDITOS ADICIONAIS)	0,00	41.588.228,70	53.251.367,17	0,00
SUPERÁVIT FINANCEIRO	0,00	41.588.228,70	53.251.367,17	0,00
REABERTURA DE CRÉDITOS ADICIONAIS	0,00	0,00	0,00	0,00



GOVERNO DO ESTADO DO ESPÍRITO SANTO
INSTITUTO DE PREVIDÊNCIA DOS SERVIDORES DO ESTADO DO
ESPÍRITO SANTO



IPAJM

DESPESAS ORÇAMENTÁRIAS	DOTAÇÃO INICIAL (e)	DOTAÇÃO ATUALIZADA (f)	DESPESAS EMPENHADAS (g)	DESPESAS LIQUIDADAS (h)	DESPESAS PAGAS (i)	SALDO DA DOTAÇÃO (j) = (f-g)
DESPESAS CORRENTES	844.779.889,00	1.024.648.117,70	1.020.180.269,01	1.020.180.269,01	1.019.153.388,27	4.467.848,69
PESSOAL E ENCARGOS SOCIAIS	831.769.889,00	1.012.321.236,96	1.007.857.700,13	1.007.857.700,13	1.007.857.700,13	4.463.536,83
JUROS E ENCARGOS DA DÍVIDA	0,00	0,00	0,00	0,00	0,00	0,00
OUTRAS DESPESAS CORRENTES	13.010.000,00	12.326.880,74	12.322.568,88	12.322.568,88	11.295.688,14	4.311,86
DESPESAS DE CAPITAL	0,00	0,00	0,00	0,00	0,00	0,00
RESERVA DE CONTINGÊNCIA	0,00	0,00	0,00	0,00	0,00	0,00
Subtotal das Despesas (VI)	844.779.889,00	1.024.648.117,70	1.020.180.269,01	1.020.180.269,01	1.019.153.388,27	4.467.848,69
AMORTIZAÇÃO DA DÍVIDA/ REFINANCIAMENTO (VII)	0,00	0,00	0,00	0,00	0,00	0,00
SUBTOTAL COM REFINANCIAMENTO (VIII) = (VI+VII)	844.779.889,00	1.024.648.117,70	1.020.180.269,01	1.020.180.269,01	1.019.153.388,27	4.467.848,69
Superávit (IX)	0,00	0,00	0,00	0,00	0,00	0,00
TOTAL (X) = (VII+IX)	844.779.889,00	1.024.648.117,70	1.020.180.269,01	1.020.180.269,01	1.019.153.388,27	4.467.848,69
RESERVA DO RPPS	0,00	0,00	0,00	0,00	0,00	0,00

FONTE:

Sistema Integrado de Gestão das Finanças Públicas do Espírito Santo / SEFAZ-ES

Impresso por Maria de Fatima Agnez de Oliveira em 20/03/23 às 09:10.

4.4.1.1. Das receitas

As receitas foram estimadas em **R\$ 157.600.000,00 (cento e cinquenta e sete milhões e seiscentos mil reais)**, tendo sido atualizada no exercício para **R\$ 160.440.000,00 (cento e sessenta milhões e quatrocentos e quarenta mil reais)** provenientes das contribuições sociais de Servidores (**R\$ 159.840.000,00**), aplicações financeiras (**R\$ 500.000,00**) e indenizações e restituições (**R\$ 100.000,00**).

No decorrer do exercício foi arrecadado o valor de **R\$ 185.899.874,53 (cento e oitenta e cinco mil e oitocentos e noventa e nove mil e oitocentos e setenta e quatro seis reais e cinquenta e três centavos)** e apresentando um excesso de arrecadação de **R\$ 25.459.874,53 (vinte e cinco milhões e quatrocentos e cinquenta e nove mil e oitocentos e setenta e quatro seis reais e cinquenta e três centavos)** e que equivale a **15,87% (quinze vírgula oitenta e sete por cento)** do total atualizado. O item que concorreu para o aumento da arrecadação foi a receita das contribuições dos servidores.

Quadro 2: Demonstrativo da execução da receita orçamentária

Exercício de 2022	Receita Prevista	Receita Arrecadada	Δ % Repres.
RECEITA CORRENTE	160.440.000,00	185.899.874,53	15,87%
RECEITAS CORRENTES INTRA-ORÇAMENTÁRIAS	-	-	0,00%
RECEITA TOTAL	160.440.000,00	185.899.874,53	15,87%
RESULTADO DA ARRECADAÇÃO		25.459.874,53	15,87%

4.4.1.2. Das despesas



A despesa está evidenciada conforme a classificação: por categoria econômica e grupo de despesa, detalhando a despesa realizada (empenhada, liquidada e paga) e comparando com a autorizada atualizada (fixada mais as alterações) e demonstrando as despesas que serão inscritas em restos a pagar processados e não processados.

O valor orçado/atualizado foi de **R\$ 1.024.548.117,70**, (*um bilhão e vinte e quatro milhões e quinhentos e quarenta e oito mil e cento e dezessete reais e setenta centavos*). O valor **EMPENHADO** foi de **R\$ 1.020.180.269,01** (*um bilhão e vinte milhões e cento e oitenta mil e duzentos e sessenta nove reais e um centavo*) que representa 99,56% (noventa e nove virgula cinquenta e seis por cento) do total autorizado, tendo sido **LIQUIDADO** o valor de **R\$ 1.020.180.269,01** e pago o valor de **R\$ 1.019.153.388,27**.

Estamos demonstrando essa execução no **quadro 3** e detalhando os resultados alcançados.

Quadro 3: Execução da despesa orçamentária

Exercício de 2022	Despesa Fixada	Despesa Realizada	Δ % Repres.	Despesa Realizada	
				LIQUIDADADA	PAGA
DESPESA	ATUALIZADA	EMPENHADA			
DESPESA CORRENTE	1.024.648.117,70	1.020.180.269,01	99,56%	1.020.180.269,01	1.019.153.388,27
DESPESA DE CAPITAL	-	0,00	0,00%	0,00	0,00
RESERVA DE CONTIGÊNCIA	-	-	0,00%	-	-
DESPESA TOTAL	1.024.648.117,70	1.020.180.269,01	99,56%	1.020.180.269,01	1.019.153.388,27
ECONOMIA ORÇAMENTÁRIA		4.467.848,69	0,44%	-	1.026.880,74
TOTAL		1.024.648.117,70	100,00%	0,00%	0,10%

4.4.1.3. Da economia orçamentária

Foi verificado que houve uma economia orçamentária no exercício de 2022 de **R\$ 4.467.848,69** (*quatro milhões e quatrocentos e sessenta e sete mil e oitocentos e quarenta e oito reais e sessenta e nove centavos*) que representa 0,44% (zero virgula quarenta e quatro por cento) do total autorizado, resultante da comparação entre a despesa autorizada atualizada com a despesa empenhada, conforme quadro acima.

4.4.1.4. Do resultado orçamentário

Efetuamos a comparação da receita arrecadada com a despesa empenhada para os últimos três exercícios e obtivemos os seguintes resultados:

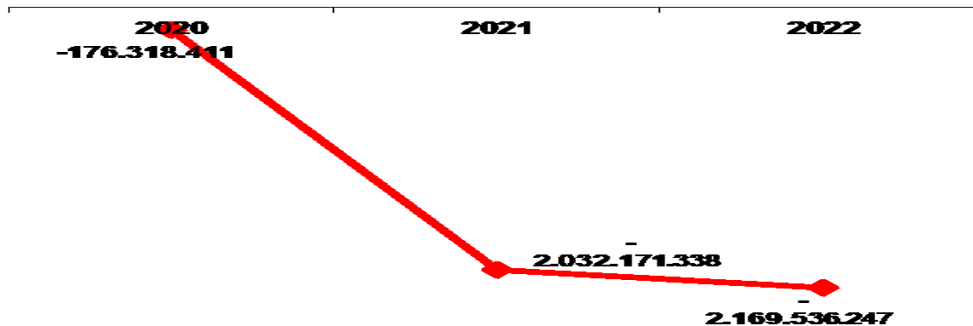
Quadro 4: resultado orçamentário

Ano	Receita Arrecadada	Despesa Empenhada	Resultado Orçamentário
2020	122.769.083,13	668.133.168,54	-545.364.085,41
2021	135.350.000,00	847.405.002,82	-712.055.002,82
2022	185.899.874,53	1.020.180.269,01	-834.280.394,48



➤ Gráfico 1: Resultado orçamentário

Gráfico 1 - RESULTADO ORÇAMENTÁRIO DO PERÍODO 2020 À 2022



O resultado obtido no exercício de 2022 é deficitário de **R\$ 834.280.394,48**, tendo em vista que o Fundo de Proteção Social dos Militares é de segregação de massa, e o Executivo efetua a transferência de recursos para atender a insuficiência financeira da folha de pagamentos dos benefícios previdenciários dos servidores vinculados ao mesmo, por Aporte (recursos do tesouro). Ao ser incluído o valor do aporte temos o seguinte resultado:

Quadro 5: resultado da execução

Ano	Receita Arrecadada	Recebimento do Aporte	Recebimento do Abono	Superávit de Exercício Anteriores	Despesa Empenhada	Resultado Orçamentário
2020	122.769.083,13	0,00	0,00	0,00	668.133.168,54	-545.364.085,41
2021	135.350.000,00	690.603.298,74	0,00	32.338.732,65	847.405.002,82	10.887.028,57
2022	185.899.874,53	821.739.204,39	12.235.000,00	20.338.975,17	1.020.180.269,01	20.032.785,08

Assim, somando o valor da receita arrecadada no exercício com o valor do Aporte mais o valor do Abono e o saldo do superávit financeiro apurado no balanço patrimonial do exercício anterior, obtivemos o resultado positivo de **R\$ 20.032.785,08**, confirmando a dependência e necessidade financeira dos recebimentos.

4.4.1.5. Comparativo da despesa realizada nos últimos três exercícios

Estamos demonstrando no **quadro 6**, os valores dos gastos orçamentários, por Categoria Econômica e Grupo de Despesas, desse Fundo, nos últimos três exercícios.

Quadro 6: Evolução da despesa empenhada nos últimos três exercícios



IPAJM

Descrição	2020	2021	Δ % Repres.	2022	Δ % Repres.
Despesas Correntes	2.485.553.822,41	2.399.031.529,57	96,52%	2.820.782.200,94	17,58%
Pessoal e Encargos Sociais	2.470.551.221,97	2.392.649.926,92	-3,15%	2.766.505.459,75	15,63%
Juros e Encargos da Dívida	0,00	0,00	0,00%	0,00	0,00%
Outras Despesas Correntes	15.002.600,44	6.381.602,65	-57,46%	54.276.741,19	850,52%
Despesas de Capital	0,00	0,00	0,00%	0,00	0,00%
Investimentos	0,00	0,00	0,00%	0,00	0,00%
Inversões Financeiras	0,00	0,00	0,00%	0,00	0,00%
Amortização da Dívida	0,00	0,00	0,00%	0,00	0,00%
Total da Despesa Orçamentária	2.485.553.822,41	2.399.031.529,57	-3,48%	2.820.782.200,94	17,58%

O quadro acima evidencia a execução da despesa, por categoria econômica e Grupo de Despesas, nos últimos três exercícios, permitindo a comparação da evolução dos gastos das ações previstas para o fundo financeiro. Nesse exercício, verificou-se um aumento das despesas com benefícios previdenciários e custeio, perfazendo no total um aumento de **17,58 % (dezesete vírgula cinquenta e oito)**.

4.4.1.6. Dos restos a pagar

Os restos a pagar representam as despesas que foram empenhadas e não liquidadas e/ou pagas no decorrer do exercício. Do montante empenhado de **R\$ 2.820.782.200,94 (dois bilhões e oitocentos e vinte milhões e setecentos e oitenta e dois mil e duzentos reais e noventa e quatro centavos)**, foi liquidado o mesmo valor não havendo restos a pagar não processados.

Do valor liquidado de **R\$ 2.820.782.200,94 (dois bilhões e oitocentos e vinte milhões e setecentos e oitenta e dois mil e duzentos reais e noventa e quatro centavos)** foi pago o valor de **R\$ 2.816.510.797,70 (dois bilhões e oitocentos e dezesseis milhões e quinhentos e dez mil e setecentos e noventa e sete reais e setenta centavos)** e resultando em uma despesa liquidada à pagar de **R\$ 4.271.403,24 (quatro milhões e duzentos e setenta e um mil e quatrocentos e três reais e vinte e quatro centavos)** e que corresponde aos restos a pagar processados e inscritos em 2022, conforme evidenciado no **Anexo 17 – Demonstração da Dívida Flutuante e quadro 7**.

Quadro 7: Composição do restos a pagar do exercício de 2022

RAP PROCESSADOS	4.271.403,24
DESPESA CORRENTE	4.271.403,24
DESPESA DE CAPITAL	-
RAP NÃO PROCESSADOS	-
DESPESA CORRENTE	-
DESPESA DE CAPITAL	-
Total	4.271.403,24

4.4.1.7. Das alterações orçamentárias

No decorrer do exercício foram efetuadas alterações orçamentárias provenientes da abertura de Créditos Adicionais Suplementares no montante de **R\$ 390.013.552,05 (trezentos e noventa milhões e treze mil e quinhentos e cinquenta e dois reais e**



cinco centavos) para atender a execução do orçamento do fundo, e cujas Fontes de Recursos foram conforme previsto no artigo 6º e parágrafos da LOA/2022, conforme abaixo:

” ...

Art. 6º Fica o Poder Executivo autorizado a abrir créditos suplementares até o limite de R\$ 6.407.273.015 (seis bilhões, quatrocentos e sete milhões, duzentos e setenta e três mil e quinze reais), correspondente a 30% (trinta por cento) do total da Lei Orçamentária, de acordo com o disposto no § 4º do art. 24 da Lei de Diretrizes Orçamentárias nº 11.354, de 2021, mediante recursos:

XVI - resultantes de anulação parcial ou total de dotações, conforme o inciso III do § 1º do art. 43 da Lei Federal nº 4.320, de 17 de março de 1964;

XVII - provenientes de excesso de arrecadação, apurado nos termos do inciso II do § 1º e dos §§ 3º e 4º do art. 43 da Lei Federal nº 4.320, de 1964;

XVIII - de superávit financeiro apurado em balanço patrimonial do exercício anterior, nos termos do inciso I do § 1º e § 2º do art. 43 da Lei Federal nº 4.320, de 1964, e art. 34 da Lei Estadual nº 11.354, de 2021;

XIX - produto de operações de crédito autorizadas, conforme o inciso IV do § 1º do art. 43 da Lei Federal nº 4.320, de 1964; e

XX - anulados da reserva de contingência definida no § 6º do art. 6º e regulada no art. 9º da Lei de Diretrizes Orçamentárias nº 11.354, de 2021.

...”

Estamos evidenciando as alterações orçamentárias conforme evidenciado no grupo contábil 5.2.2.1.0.00.00 - Dotação Orçamentária do **Balancete de Verificação (BALVERF)** e o resumo está sendo apresentado no **quadro 8**.

Quadro 8: Alterações orçamentárias

A - Despesa autorizada no exercício	R\$ 2.520.878.000,00
B - Suplementação autorizada no exercício na Lei Orçamentária (%)	30,00%
C - Total dos créditos Autorizados (C = A*B)	R\$ 756.263.400,00
D - Créditos suplementares por superávit financeiro	R\$ 32.142.052,05
E - Créditos suplementares por excesso de arrecadação	R\$ 243.388.000,00
F - Créditos suplementares por anulação de dotações	R\$ 102.125.000,00
G - (-) Cancelamento de dotações	R\$ 12.358.500,00
H - Total	R\$ 390.013.552,05
I - Percentual em relação ao autorizado (Legislativo) = D/A	15,47%
J - Dotação orçamentária (J = A + D + E + F - G)	R\$ 2.886.174.552,05
K - Acréscimo por remanejamento interno	R\$ 2.805.578.623,37
L - (-) Acréscimo por remanejamento interno	-R\$ 2.805.578.623,37

O Fundo cumpriu com o percentual autorizado na Lei Orçamentária Anual para o exercício de 2022 de **30% (trinta)**, para a abertura de créditos suplementares no orçamento de



GOVERNO DO ESTADO DO ESPÍRITO SANTO
INSTITUTO DE PREVIDÊNCIA DOS SERVIDORES DO ESTADO DO
ESPÍRITO SANTO



IPAJM

2022, conforme artigo 7º, utilizando o percentual de **15,47%** (quinze vírgula quarenta e sete).

5. DA GESTÃO FINANCEIRA

5.1. DA UG 600201 – IPAJM

5.1.1. Balanço financeiro (ANEXO 13)

As receitas e despesas ordinárias e próprias (vinculadas) são utilizadas para fins da administração da Autarquia, e possuem aplicação definida conforme a lei complementar nº 282/2004 (atualizada), e que são destinadas ao pagamento das despesas com Benefícios Previdenciários de Aposentadorias e Pensões desse Fundo Previdenciário vinculado ao RPPS.

Estamos detalhando, conforme especificação constante do **quadro 1, os ingressos e dispêndios**, orçamentárias e extra orçamentários e evidenciando o saldo disponível em caixa e equivalentes de caixa.

Quadro 1: Do balanço financeiro

GOVERNO DO ESTADO DO ESPÍRITO SANTO					
INSTITUTO DE PREVIDÊNCIA DOS SERVIDORES DO ESTADO DO ESPÍRITO SANTO					
BALANÇO FINANCEIRO					
600201 - INSTITUTO DE PREVIDÊNCIA DOS SERVIDORES DO ESTADO DO ESPÍRITO SANTO					
Acumulado até Dezembro/2022					
Anexo XIII, da Lei 4.320/64					
INGRESSOS			DISPÊNDIOS		
ESPECIFICAÇÃO	ATUAL	ANTERIOR	ESPECIFICAÇÃO	ATUAL	ANTERIOR
INGRESSOS	414.818.635,62	130.978.508,84	DISPÊNDIOS	414.818.635,62	130.978.508,84
RECEITA ORÇAMENTÁRIA (I)	81.978.752,41	999.386,40	DESPA ORÇAMENTÁRIA (VI)	76.863.162,72	64.284.895,68
Ordinária	0,00	0,00	Ordinária	0,00	0,00
Vinculada	81.978.752,41	999.386,40	Vinculada	76.863.162,72	64.284.895,68
Recursos Vinculados à Previdência Social - RPPS	81.978.752,41	999.386,40	Recursos Destinado à Previdência Social - RPPS	76.863.162,72	64.284.895,68
270 - RECURSOS DA PREVIDÊNCIA	470.108,51	812.738,44	270 - RECURSOS DA PREVIDÊNCIA	0,00	53.921.984,35
276 - FUNDO DE PROTEÇÃO SOCIAL DOS MILITARES	0,00	186.647,96	276 - FUNDO DE PROTEÇÃO SOCIAL DOS MILITARES	0,00	10.362.911,33
278 - REC VINC. À TAXA DE ADMIN. DOS FUNDOS DE PREVIDÊNCIA	81.508.643,90	0,00	278 - REC VINC. À TAXA DE ADMIN. DOS FUNDOS DE PREVIDÊNCIA	76.863.162,72	0,00
TRANSFERÊNCIAS FINANCEIRAS RECEBIDAS (II)	43.132,41	135,72	TRANSFERÊNCIAS FINANCEIRAS CONCEDIDAS (VII)	698.920,16	611.904,11
Transferências Recebidas para a Execução Orçamentária	43.132,41	135,72	Transferências Concedidas para a Execução Orçamentária	698.920,16	611.904,11
RECEBIMENTO EXTRA ORÇAMENTÁRIOS (III)	297.070.904,70	117.537.679,36	PAGAMENTOS EXTRA ORÇAMENTÁRIOS (VIII)	291.746.777,72	30.355.862,95
Inscrição de Restos a Pagar Não Processados	762.264,69	1.135.494,42	Pagamentos de Restos a Pagar Não Processados	521.357,44	260.700,60
Inscrição de Restos a Pagar Processados	3.999.130,70	5.069.100,65	Pagamentos de Restos a Pagar Processados	5.057.561,77	5.033.819,47
Depósitos Restituíveis e Valores Vinculados	24.025.207,61	13.989.263,29	Depósitos Restituíveis e Valores Vinculados	24.029.741,07	14.026.864,19
Outros Recebimentos Extraorçamentários	268.284.301,70	97.343.821,00	Outros Pagamentos Extraorçamentários	262.138.117,44	11.034.478,69
SALDO DO EXERCÍCIO ANTERIOR (IV)	35.725.846,10	12.441.307,36	SALDO PARA O EXERCÍCIO SEGUINTE (IX)	45.509.775,02	35.725.846,10
Caixa e Equivalentes de Caixa - Consolidação	2.758.820,87	1.057.432,39	Caixa e Equivalentes de Caixa - Consolidação	45.509.775,02	2.758.820,87
Conta Única	0,00	0,00	Conta Única	1,38	0,00
Aplicações Financeiras de Liquidez Imediata - Uso Geral	2.758.820,87	1.057.432,39	Aplicações Financeiras de Liquidez Imediata - Uso Geral	2.481.949,27	2.758.820,87
Aplicações Financeiras de Liquidez Imediata - RPPS	0,00	0,00	Aplicações Financeiras de Liquidez Imediata - RPPS	42.990.626,19	0,00
Valores Restituíveis e Vinculados	0,00	0,00	Valores Restituíveis e Vinculados	37.198,18	0,00
Depósitos Restituíveis e Valores Vinculados	37.141,01	83.428,51	Depósitos Restituíveis e Valores Vinculados	0,00	37.141,01
Investimentos e Aplicações de Curto e Longo Prazos - RPPS	32.929.884,22	11.300.446,46	Investimentos e Aplicações de Curto e Longo Prazos - RPPS	0,00	32.929.884,22
TOTAL (V) = (I + II + III + IV)	414.818.635,62	130.978.508,84	TOTAL (X) = (VI + VII + VIII + IX)	414.818.635,62	130.978.508,84
FONTE:					
Sistema Integrado de Gestão das Finanças Públicas do Espírito Santo / SEFAZ-ES					
Impresso por Maria de Fatima Agnez de Oliveira em 27/02/23 às 13:34.					



5.1.1.1. Dos ingressos

Esses recursos estão constituídos dos recebimentos das receitas orçamentárias, das transferências financeiras a título de aporte e outros, dos recebimentos de receitas extra orçamentárias como consignações, inscrição de restos a pagar e outros depósitos e os saldo disponível do exercício anterior e que totalizaram **R\$ 414.818.635,62**, conforme **quadro 2**.

Quadro 2: Do balanço financeiro

INGRESSOS	414.818.635,62
RECEITA ORÇAMENTÁRIA (I)	81.978.752,41
Ordinária	0,00
Vinculada	81.978.752,41
Recursos Vinculados à Previdência Social - RPPS	81.978.752,41
270 - RECURSOS DA PREVIDÊNCIA	470.108,51
276 - FUNDO DE PROTEÇÃO SOCIAL DOS MILITARES	0,00
278 - REC VINC. À TAXA DE ADMIN. DOS FUNDOS DE PREVIDÊNCIA	81.508.643,90
TRANSFERÊNCIAS FINANCEIRAS RECEBIDAS (II)	43.132,41
Transferências Recebidas para a Execução Orçamentária	43.132,41
RECEBIMENTO EXTRA ORÇAMENTÁRIOS (III)	297.070.904,70
Inscrição de Restos a Pagar Não Processados	762.264,69
Inscrição de Restos a Pagar Processados	3.999.130,70
Depósitos Restituíveis e Valores Vinculados	24.025.207,61
Outros Recebimentos Extraorçamentários	268.284.301,70
SALDO DO EXERCÍCIO ANTERIOR (IV)	35.725.846,10
Caixa e Equivalentes de Caixa - Consolidação	2.758.820,87
Conta Única	0,00
Aplicações Financeiras de Liquidez Imediata - Uso Geral	2.758.820,87
Aplicações Financeiras de Liquidez Imediata - RPPS	0,00
Valores Restituíveis e Vinculados	0,00
Depósitos Restituíveis e Valores Vinculados	37.141,01
Investimentos e Aplicações de Curto e Longo Prazos - RPPS	32.929.884,22
TOTAL (V) = (I + II + III + IV)	414.818.635,62

5.1.1.1.1. Das receitas orçamentárias

No decorrer do exercício foi arrecadado o valor de **R\$ 81.508.643,90 (oitenta e um milhões e quinhentos e oito mil e seiscentos e quarenta e três reais e noventa centavos)**, e que estamos demonstrando discriminando conforme o **quadro 3**.



Quadro 3: Receita arrecadada em 2022

Categoria / Origem / Espécie / Alínea / Natureza da Receita	Total
1 Receitas Correntes	2.729.462,40
13 - Receita Patrimonial	2.256.983,15
132 - Valores Mobiliários	2.256.983,15
132101 - Remuneração de Depósitos Bancários	225.848,27
132104 - Remuneração dos Recursos do Regime Próprio de Previdência Social - RPPS	2.031.134,88
19 - Outras Receitas Correntes	472.479,25
192 - Indenizações, Restituições e Ressarcimentos	469.085,32
192206 - Restituição de Despesas de Exercícios Anteriores	114,64
19220631 - Restituição de Despesas Primárias de Exercícios Anteriores - Principal	114,64
192302 - Ressarcimento de Custos	43.906,35
19230201 - Ressarcimento de Custos - Principal	43.906,35
192399 - Outros Ressarcimentos	425.064,33
19239901 - Outros Ressarcimentos - Principal	425.064,33
199 - Demais Receitas Correntes	3.393,93
199912 - Encargos Legais pela Inscrição em Dívida Ativa e Receitas de Ônus de Sucumbência	1.393,93
199999 - Outras Receitas	2.000,00
19999921 - Outras Receitas Não Arrecadadas e Não Projetadas pela RFB - Primárias - Principal	2.000,00
7 - Receitas Correntes Intraorçamentárias	79.249.290,01
76 - Receita de Serviços	79.249.290,01
761 - Serviços Administrativos e Comerciais Gerais	79.249.290,01
761101 - Serviços Administrativos e Com. Prest. por Entidades e Órgãos Públicos em Geral	79.249.290,01
Total	81.978.752,41

Essa receita foi arrecadada conforme as fontes abaixo:

Quadro 4: Receita arrecadada em 2022 – por fonte de recursos

RECEITA ORÇAMENTÁRIA (I)	81.978.752,41
Ordinária	0,00
Vinculada	81.978.752,41
Recursos Vinculados à Previdência Social - RPPS	81.978.752,41
270 - RECURSOS DA PREVIDÊNCIA	470.108,51
276 - FUNDO DE PROTEÇÃO SOCIAL DOS MILITARES	0,00
278 - REC VINC. À TAXA DE ADMIN. DOS FUNDOS DE PREVIDÊNCIA	81.508.643,90

5.1.1.1.2. Das transferências financeiras recebidas

Esses recursos são relativos ao recebimento efetuado pelo Poder Executivo a título de Abono no valor de **R\$ 43.132,41**.

- **R\$ 39.223,83:** Devolução de recurso financeiro pela PRODEST e repassado e não utilizado em 2021 referente à descentralização de recursos do SIARHES pela nota de descentralização de crédito nº 2021DC00002 e Termo de Cooperação IPAJM X PRODEST nº 01/2021, Processo 2021-F9NQW, Protocolo 2021010791687;
- **R\$ 3.908,58:** Restituição de rendimentos de aplicação financeira do exercício 2021 dos recursos não utilizados da conta D-27545516 e referente à descentralização de



recursos para o SIARHES pela nota de descentralização de crédito nº 2021DC00002 e Termo de Cooperação nº 01/2021 IPAJM X PRODEST, processo 2021-F9NQW, protocolo 2021010791687.

5.1.1.1.3. Dos recebimentos extra orçamentários

São relativos aos recursos com entradas oriundas de restos a pagar processados e não processados, consignações e outros recebimentos no valor **R\$ 297.070.904,70**, conforme evidenciado no Anexo 17 e **quadro 5**.

Quadro 5: Recebimentos extra orçamentários

DESCRIÇÃO	INGRESSOS EXTRAORÇAMENTÁRIOS
Inscrição RAP processados 2022	3.999.130,70
Pensões	81.924,41
Planos de Previdência e Assistência Médica	98.328,48
Vale Transporte	47.651,78
Ressarcimentos e Restituições	21.552,21
Contribuições ao RGPS	497.221,03
IRRF	2.593.992,36
Imposto e Contr. Div. aos Tesouros Estaduais e Municipais	83.756,22
Outros Consignatários	1.449.031,86
RPPS - Retenções sobre vencimentos e vantagens	1.977.640,24
Outros Depósitos	17.174.109,02
Depósitos não judiciais	13.298,87
Indenizações a Servidores	665.135,00
Receita Pendentes	267.605.867,83
Soma	297.070.904,70

5.1.1.1.4. Do saldo do exercício anterior

Refere-se ao valor das disponibilidades que estão evidenciadas no **BALPAT** e no **BALVERF** do exercício de 2022 no valor de **R\$ 35.725.846,10**.

5.1.1.2. Dos dispêndios

Esses recursos estão constituídos dos pagamentos das despesas orçamentárias, dos pagamentos de despesas extra orçamentárias como consignações, restos a pagar e outros valores de terceiros.

5.1.1.2.1. Das despesas orçamentárias

Referem-se aos pagamentos efetuados com folha de pagamentos de inativos e pensionistas, RPV, Taxa de administração ao IPAJM e sentenças judiciais no valor de **R\$ 76.863.162,72** e que estão evidenciado no **quadro 1 e 3 do item 5.1**



5.1.1.2.2. Dos pagamentos extra orçamentários

São relativos aos recursos com pagamentos com RAP, consignações e outros pagamentos extraorçamentários, no valor de **R\$ 291.746.777,72**, conforme Anexo 17 e **quadro 6**.

Quadro 6: Pagamentos extra orçamentários

DESCRIÇÃO	DISPÊNDIOS EXTRAORÇAMENTÁRIOS
Inscrição RAP processados 2022	5.057.561,77
Inscrição RAP não processados 2022	521.357,44
Pensões	81.924,41
Planos de Previdência e Assistência Médica	98.328,48
Vale Transporte	47.651,78
Ressarcimentos e Restituições	21.552,21
Contribuições ao RGPS	499.532,23
IRRF	2.591.323,90
Imposto e Contr. Div. aos Tesouros Estaduais e Municipais	88.704,11
Outros Consignatários	1.449.031,86
RPPS - Retenções sobre vencimentos e vantagens	1.977.640,24
Outros Depósitos	17.174.051,85
Depósitos não judiciais	13.241,70
Indenizações a Servidores	665.135,00
Receita Pendentes	261.459.740,74
Soma	291.746.777,72

5.1.1.2.3. Do saldo para o exercício seguinte

Esse valor representa o resultado positivo entre os recebimentos e pagamentos e conjugado com o saldo do exercício anterior e que se transferem para o exercícios seguinte, e está constituído dos valores em aplicações financeiras a curto prazo e de disponibilidade imediata (DI), no valor de **R\$ 45.509.775,02**, conforme **Tabela 1** a seguir:

Tabela 1: Apuração dos Recursos de Caixa e Equivalentes de Caixa

Saldo do Exercício Anterior (31/12/2021)	35.725.846,10
(+) Entradas Orçamentárias	81.978.752,41
(+) Transferências Financeiras Recebidas	43.132,41
(+) Recebimentos Extraorçamentários	297.070.904,70
(-) Pagamentos Orçamentários	76.863.162,72
(-) Transferências Financeiras Concedidas	698.920,16
(-) Pagamentos Extraorçamentários	291.746.777,72
Saldo para o Exercício Seguinte (31/12/2022)	45.509.775,02

A apuração do saldo também está sendo evidenciado através das movimentações por recebimentos e pagamentos, orçamentários e extra orçamentários e somados ao saldo do exercício anterior e evidenciando o resultado financeiro do exercício.



5.1.1.2.4. Resultado financeiro

O resultado financeiro do exercício foi **superavitário** em **R\$ 9.783.928,92**, conforme **Tabela 2**, abaixo:

Tabla 2: Saldo para o exercício seguinte

Saldo em Espécie para o Exercício Seguinte	45.509.775,02
(-) Saldo em Espécie do Exercício Anterior	35.725.846,10
Resultado Financeiro do Exercício	9.783.928,92

5.2. DA UG 600210 – FUNDO FINANCEIRO

5.2.1. Balanço financeiro (ANEXO 13)

As receitas e despesas ordinárias são utilizadas para fins da administração da Autarquia, enquanto que as receitas e despesas vinculadas possuem aplicação definidas conforme a lei complementar nº 282/2004, atualizada, e que são destinadas ao pagamento dos benefícios previdenciários de aposentadorias e pensões do desse Fundo vinculado ao RPPS. Estamos detalhando, conforme especificação constante do **quadro 9, os ingressos e dispêndios**, orçamentárias e extra orçamentários, e evidenciando o saldo disponível em caixa e equivalentes de caixa.

Quadro 7: Detalhamento do balanço financeiro

GOVERNO DO ESTADO DO ESPÍRITO SANTO					
INSTITUTO DE PREVIDÊNCIA DO ESTADO DO ESPÍRITO SANTO					
BALANÇO FINANCEIRO - EXERCÍCIO DE 2022					
UNIDADE GESTORA: 600210 - FUNDO FINANCEIRO					
Anexo XIII, da Lei 4.320/64					
INGRESSOS			DISPÊNDIOS		
ESPECIFICAÇÃO	EXERCÍCIO ATUAL	ANTERIOR	ESPECIFICAÇÃO	EXERCÍCIO ATUAL	ANTERIOR
INGRESSOS	4.182.312.350,68	3.387.134.957,69	DISPÊNDIOS	4.182.312.350,68	3.387.134.957,69
RECEITA ORÇAMENTÁRIA (I)	651.245.953,46	366.860.191,56	DESPESA ORÇAMENTÁRIA (VI)	2.820.782.200,94	2.399.031.529,57
Ordinária	0,00	121.703,14	Ordinária	2.262.913.986,80	2.002.223.586,90
101 - RECURSOS ORDINÁRIOS	0,00	121.703,14	101 - RECURSOS ORDINÁRIOS	2.220.972.866,89	2.002.223.586,90
301 - SUPERÁVIT FINANCEIRO - RECURSOS ORDINÁRIOS	0,00	0,00	301 - SUPERÁVIT FINANCEIRO - RECURSOS ORDINÁRIOS	41.941.119,91	0,00
Vinculada	651.245.953,46	366.738.488,42	Vinculada	557.868.214,14	396.807.942,67
Recursos Vinculados à Previdência Social - RPPS	651.245.953,46	366.738.488,42	Recursos Destinados à Previdência Social - RPPS	557.868.214,14	387.519.047,16
270 - RECURSOS DA PREVIDÊNCIA	651.245.953,46	366.738.488,42	270 - RECURSOS DA PREVIDÊNCIA	525.726.162,09	282.802.124,79
670 - SUPERÁVIT FINANCEIRO - RECURSOS DA PREVIDÊNCIA	0,00	0,00	670 - SUPERÁVIT FINANCEIRO - RECURSOS DA PREVIDÊNCIA	32.142.052,05	104.716.922,37
Outras Destinações de Recursos	0,00	0,00	Outras Destinações de Recursos	0,00	9.288.895,51
281 - RECURSOS PRÓPRIOS	0,00	0,00	108 - DISTR. DA CES. ONER. BÔNUS DE ASSIM. PRÉ-SAL/LEI Nº 13.885/2019	0,00	60.939,94
308 - SUP. FINANC. - DISTR. DA CES. ONER. BÔNUS DE ASSIM. PRÉ-SAL/LEI Nº 13.885/2019	0,00	0,00	308 - SUP. FINANC. - DISTR. DA CES. ONER. BÔNUS DE ASSIM. PRÉ-SAL/LEI Nº 13.885/2019	0,00	9.227.955,57
TRANSFERÊNCIAS FINANCEIRAS RECEBIDAS (II)	2.263.998.896,10	2.010.443.883,55	TRANSFERÊNCIAS FINANCEIRAS CONCEDIDAS (VII)	0,00	0,00
Transf. Rec. para a Execução Orçamentária	45.585.000,00	0,00	Transf. Concedidas p/ a Execução Orçamentária	0,00	0,00
Transf. Rec. para Aportes de rec. para o RPPS	2.218.413.896,10	2.010.443.883,55	Transf. Conc. para Aportes de rec. para o RPPS	0,00	0,00
RECEBIMENTO EXTRA ORÇAMENTÁRIOS (III)	1.230.360.343,33	899.057.664,84	PAGAMENTOS EXTRA ORÇAMENTÁRIOS (VIII)	1.230.633.661,40	951.396.270,33
Inscrição de Restos a Pagar Processados	4.271.403,24	65.333,19	Pagamentos de Restos a Pagar Processados	59.026,49	7.237,98
Depósitos Restituíveis e Valores Vinculados	1.225.496.093,02	898.938.395,66	Depósitos Restituíveis e Valores Vinculados	1.225.497.572,22	898.937.789,14
Outros Recebimentos Extraorçamentários	592.847,07	53.935,99	Outros Pagamentos Extraorçamentários	5.077.062,69	52.451.243,21
SALDO DO EXERCÍCIO ANTERIOR (IV)	36.707.157,79	110.773.217,74	SALDO PARA O EXERCÍCIO SEGUINTE (IX)	130.896.488,34	36.707.157,79
Caixa e Equivalentes de Caixa - Consolidação	36.707.157,79	110.773.217,74	Caixa e Equivalentes de Caixa - Consolidação	130.896.488,34	36.707.157,79
Conta Única RPPS	0,00	59,47	Conta Única RPPS	0,00	0,00
Aplicações Financeiras de Liquidez Imediata - RPPS	0,00	0,00	Aplicações Financeiras de Liquidez Imediata - RPPS	130.896.488,34	0,00
Investimentos e Aplicações de Curto e Longo Prazos - RPPS	36.707.157,79	110.773.158,27	Investimentos e Aplicações de Curto e Longo Prazos - RPPS	0,00	36.707.157,79
TOTAL (V) = (I + II + III + IV)	4.182.312.350,68	3.387.134.957,69	TOTAL (X) = (VI + VII + VIII + IX)	4.182.312.350,68	3.387.134.957,69

FONTE: Sistema Integrado de Gestão das Finanças Públicas do Espírito Santo / SEFAZ-ES
Impresso por Maria de Fatima Agnez de Oliveira em 23/02/23 às 14:01.
Sistema Integrado de Gestão das Finanças Públicas do Espírito Santo / SEFAZ-ES



5.2.1.1. Dos ingressos

Esses recursos estão constituídos dos recebimentos das receitas orçamentárias, das transferências financeiras a título de aporte e outros, dos recebimentos de receitas extra orçamentárias como consignações, inscrição de restos a pagar e outros depósitos e os saldo disponível do exercício anterior.

5.2.1.1.1. Das receitas orçamentárias

Foram arrecadadas no exercício as receitas provenientes das contribuições previdenciárias, COMPREV, multas e juros e restituições e indenizações bem como rendimentos de aplicação financeira, conforme já discriminado nos quadros 1 e 2 do item 5.1, e que totalizam **R\$ 651.245.953,46 (seiscentos e cinquenta e um mil e duzentos e quarenta e cinco mil e novecentos e cinquenta e três reais e quarenta e seus centavos)** e quadro acima.

5.2.1.1.2. Das transferências financeiras recebidas

Esses recursos são relativos ao recebimento efetuados pelos Poderes e Órgãos, a título de Aporte para cobertura da folha de pagamento dos inativos e pensionistas, no valor de **R\$ 2.263.998.896,10**, conforme previsto na LC nº 282/2004 e também para o pagamento do Abono de 2022 conforme Decreto Estadual nº.

a. Do abono

O abono foi concedido com base nas determinações contidas nas leis específicas para cada Poder e que estamos informando no quadro abaixo, no valor de **R\$ 1.500,00**, por CPF de Servidor e proporcional ao tempo trabalhado no ano de referência, também considerado o teto vigente. O valor recebido foi na ordem de **R\$ 45.585.000,00 (quarenta e cinco milhões e quinhentos e oitenta e cinco mil reais)**, conforme **quadro 8**.

Quadro 8: Detalhamento do abono 2022

Conta Contábil: 451120200 - REPASSE RECEBIDO			
Conta Corrente	Poder/Órgão	Legislação	Abono
010101.0.1.01.212100.000000.010101.2022OB02122	ALES	Lei Estadual nº 11.714/2022	444.000,00
020101.0.1.01.000000.000000.020101.2022OB02824	TCEES	Lei Estadual nº 11.713/2022	301.500,00
030101.0.1.01.000000.000000.030101.2022OB03079	TJES	Lei Estadual nº 11.712/2022	1.839.000,00
050101.0.1.01.214100.000000.050101.2022OB10129	MPES	Lei Estadual nº 11.710/2022	49.500,00
060101.0.3.01.000000.000000.060101.2022OB00756	DPES	Lei Estadual nº 11.711/2022	144.000,00
800102.0.3.01.000000.000000.800102.2022OB37286	EXECUTIVO	Lei Estadual nº 11.709/2022	42.807.000,00
Total			45.585.000,00

b. Do aporte

O aporte representa o complemento financeiro para pagamento das folhas de pagamentos dos inativos e pensionistas vinculados ao Fundo Financeiro do RPPS e conforme previsto na LC nº 282/2004. Em 2022 o valor aportado pelos Poderes e Órgãos foi de **R\$ 2.218.413.896,10 (dois bilhões e duzentos e dezoito milhões e quatrocentos e treze mil e oitocentos e noventa e seis reais e dez centavos)**, conforme evidenciado no **quadro 9**.



Quadro 9: Detalhamento do aporte 2022

Governo do Estado do Espírito Santo		
Detalhamento da Conta Contábil		
Dados Gerais		
Unidade Gestora: 600210 - FUNDO FINANCEIRO		
Conta Contábil: 451320101 - Recursos para cobertura de insuficiências financeiras		
Conta Corrente	Poder/Órgão	Aporte
3647.010101	ALES	37.138.585,50
3647.020101	TCES	34.367.572,26
3647.030101	TJES	235.681.289,89
3647.050101	MPES	44.952.991,37
3647.060101	DPES	23.867.010,65
4780.800102	ENCARGOS GERAIS -EXECUTIVO	1.842.406.446,43
Total		2.218.413.896,10
FONTE:		
Impresso por <i>Maria de Fatima Agnez de Oliveira</i> em 07/03/23 às 16:37.		
Sistema Integrado de Gestão das Finanças Públicas do Espírito Santo / SEFAZ-ES		

5.2.1.1.3. Dos recebimentos extra orçamentários

São relativos aos recursos com entradas oriundas de RAP, consignações e outros recebimentos no valor **R\$ 1.230.360.343,33**, conforme **quadro 10**.

Quadro 10: Recebimentos extra orçamentários

Inscrição RAP processados 2022	4.271.403,24
Consignações	1.100.612.868,71
Depósitos não judiciais	1.294.042,62
RPPS - Retenções sobre vencimentos e vantagens	123.589.181,69
Restituições de contribuições previdenciárias	592.847,07
Outros valores extraorçamentários	0,00

5.2.1.1.4. Do saldo do exercício anterior

Refere-se ao valor das disponibilidades que estão evidenciadas no **BALPAT** e no **BALVERF** do exercício de 2021 no valor de **R\$ 36.707.157,79**.

5.2.1.2. Dos dispêndios

Esses recursos estão constituídos dos pagamentos das despesas orçamentárias, dos pagamentos de despesas extra orçamentárias como consignações, restos a pagar e outros valores de terceiros.

5.2.1.2.1. Das despesas orçamentárias

Referem-se aos pagamentos efetuados com folha de pagamentos de inativos e pensionistas, RPV, Taxa de administração ao IPAJM e sentenças judiciais no valor de **R\$ 2.820.782.200,94** e que está evidenciado no **quadro 1 e 3 do item 5.1**



5.2.1.2.2. Dos pagamentos extra orçamentários

São relativos aos recursos com pagamentos com RAP, consignações e outros recebimentos, no valor de **R\$ 1.230.633.661,40**, conforme **quadro 11**.

Quadro 11: Pagamentos extra orçamentários

DESCRIÇÃO	DISPÊNDIOS
Inscrição RAP processados 2022	59.026,49
Consignações	1.100.614.347,91
Depósitos não judiciais	1.294.042,62
RPPS - Retenções sobre vencimentos e vantagens	123.589.181,69
Restituições de contribuições previdenciárias	592.600,60
Outros valores extraorçamentários	4.484.462,09
Subtotal	1.230.633.661,40

5.2.1.2.3. Do saldo para o exercício seguinte

Esse valor representa o resultado positivo entre os recebimentos e pagamentos e conjugado com o saldo do exercício anterior e que se transferem para o exercícios seguinte, e está constituído dos valores em aplicações financeiras a curto prazo e de disponibilidade imediata (DI), no valor de **R\$ 130.896.488,34**, conforme quadro a seguir:

Quadro 12: Demonstrativo dos Recursos de Caixa e Equivalentes de Caixa

Conta Contábil: 1.1.1.1.1.51.00 - APLICAÇÕES FINANC. DE LIQUIDEZ IMEDIATA - RPPS - FUNDO EM REPARTIÇÃO		
Conta Corrente	Fonte de Recursos	Saldo em 31/12/2022
001.3665.00085008X.AF. AF99999999. 5430.0.2.70.000003	801.000000	106.630.189,79
021.0675.012094082.AF. AF99999999. 5430.0.1.01.000000	500.000000	104.911,10
021.0675.012094082.AF. AF99999999. 5430.0.1.01.211100	500.211100	999,41
021.0675.012094082.AF. AF99999999. 5430.0.1.01.212100	500.212100	61.007,14
021.0675.012094082.AF. AF99999999. 5430.0.2.70.000003	801.000000	23.045.916,66
021.0675.012094082.AF. AF99999999. 5430.0.3.01.000000	500.000000	1.053.464,24
Total		130.896.488,34

A apuração do saldo também está sendo evidenciado através das movimentações por recebimentos e pagamentos, orçamentários e extra orçamentários e somados ao saldo do exercício anterior, conforme abaixo:

Quadro 13: Saldo para o exercício seguinte

Saldo do Exercício Anterior (31/12/2021)	36.707.157,79
(+) Entradas Orçamentárias	651.245.953,46
(+) Transferências Financeiras Recebidas	2.263.998.896,10
(+) Recebimentos Extraorçamentários	1.230.360.343,33
(-) Pagamentos Orçamentários	2.820.782.200,94
(-) Transferências Financeiras Concedidas	0,00
(-) Pagamentos Extraorçamentários	1.230.633.661,40
Saldo para o Exercício Seguinte (31/12/2022)	130.896.488,34



GOVERNO DO ESTADO DO ESPÍRITO SANTO
INSTITUTO DE PREVIDÊNCIA DOS SERVIDORES DO ESTADO DO
ESPÍRITO SANTO



IPAJM

5.3. Da UG 600211 – FUNDO PREVIDENCIÁRIO

5.3.1. Balanço financeiro (ANEXO 13)

As receitas e despesas ordinárias e próprias (vinculadas) são utilizadas para fins da administração da Autarquia, e possuem aplicação definida conforme a lei complementar nº 282/2004 (atualizada), e que são destinadas ao pagamento das despesas com Benefícios Previdenciários de Aposentadorias e Pensões desse Fundo Previdenciário vinculado ao RPPS.

Estamos detalhando, conforme especificação constante do **quadro 8, os ingressos e dispêndios**, orçamentárias e extra orçamentários, e evidenciando o saldo disponível em caixa e equivalentes de caixa.

Quadro 1: Do balanço financeiro

GOVERNO DO ESTADO DO ESPÍRITO SANTO					
INSTITUTO DE PREVIDÊNCIA DOS SERVIDORES DO ESTADO DO ESPÍRITO SANTO					
BALANÇO FINANCEIRO					
600211 - FUNDO PREVIDENCIÁRIO					
Acumulado até Dezembro/2022					
Anexo XIII, da Lei 4.320/64					
INGRESSOS			DISPÊNDIOS		
ESPECIFICAÇÃO	EXERCÍCIO ATUAL	ANTERIOR	ESPECIFICAÇÃO	EXERCÍCIO ATUAL	ANTERIOR
INGRESSOS	4.541.812.500,92	5.704.890.680,35	DISPÊNDIOS	4.541.812.500,92	5.704.890.680,35
RECEITA ORÇAMENTÁRIA (I)	1.113.754.998,30	487.011.301,26	DESPESA ORÇAMENTÁRIA (VI)	103.354.836,51	71.974.915,84
Ordinária	0,00	0,00	Ordinária	1.482.606,40	0,00
101 - Recursos Ordinários	0,00	0,00	101 - Recursos Ordinários	34.500,00	0,00
301 - Superávit Financeiro - Rec. Ordinários	0,00	0,00	301 - Superávit Financeiro - Rec. Ordinários	1.448.106,40	0,00
Vinculada	1.113.754.998,30	487.011.301,26	Vinculada	101.872.230,11	71.974.915,84
Recursos Vinculados à Previdência Social - RPPS	1.113.754.998,30	487.011.301,26	Recursos Destinado à Previdência Social - RPPS	101.872.230,11	71.974.915,84
270 - Recursos da Previdência	1.113.754.998,30	487.011.301,26	270 - Recursos da Previdência	101.872.230,11	66.014.480,07
670 - Superávit Financeiro - Rec. da Previdência	0,00	0,00	670 - Superávit Financeiro - Rec. da Previdência	0,00	5.960.435,77
TRANSFERÊNCIAS FINANCEIRAS RECEBIDAS (II)	1.507.800,00	0,00	TRANSFERÊNCIAS FINANCEIRAS CONCEDIDAS (VII)	0,00	0,00
Transf. Recebidas para a Execução Orçamentária	1.507.800,00	0,00	Transf. Concedidas para a Execução Orçamentária	0,00	0,00
RECEBIMENTO EXTRA ORÇAMENTÁRIOS (III)	3.414.519.267,16	222.612.164,46	PAGAMENTOS EXTRA ORÇAMENTÁRIOS (VIII)	4.412.333.370,35	236.911.548,27
Inscrição de Restos a Pagar Processados	1.906.196,93	0,00	Pagamentos de Restos a Pagar Processados	0,00	0,00
Depósitos Restituíveis e Valores Vinculados	17.710.290,03	12.333.344,68	Depósitos Restituíveis e Valores Vinculados	17.691.386,10	12.344.432,05
Outros Recebimentos Extraorçamentários	3.394.902.780,20	210.278.819,78	Outros Pagamentos Extraorçamentários	4.394.641.984,25	224.567.116,22
SALDO DO EXERCÍCIO ANTERIOR (IV)	12.030.435,46	4.995.267.214,63	SALDO PARA O EXERCÍCIO SEGUINTE (IX)	26.124.294,06	5.396.004.216,24
Caixa e Equivalentes de Caixa - Consolidação	1,00	0,00	Caixa e Equivalentes de Caixa - Consolidação	26.124.294,06	1,00
Conta Única RPPS	1,00	0,00	Conta Única RPPS	1,06	1,00
Aplicações Financeiras de Liquidez Imediata - RPPS	0,00	0,00	Aplicações Financeiras de Liquidez Imediata - RPPS	26.124.293,00	0,00
Investimentos e Aplic. de Curto e Longo Prazos - RPPS	12.030.434,46	4.995.267.214,63	Investimentos e Aplic. de Curto e Longo Prazos - RPPS	0,00	5.396.004.215,24
TOTAL (V) = (I + II + III + IV)	4.541.812.500,92	5.704.890.680,35	TOTAL (X) = (VI + VII + VIII + IX)	4.541.812.500,92	5.704.890.680,35
FONTE:					
Sistema Integrado de Gestão das Finanças Públicas do Espírito Santo / SEFAZ-ES					
Impresso por Maria de Fatima Agnez de Oliveira em 27/02/23 às 11:59.					

5.3.1.1. Dos ingressos

Esses recursos estão constituídos dos recebimentos das receitas orçamentárias, das transferências financeiras a título de aporte e outros, dos recebimentos de receitas extra orçamentárias como consignações, inscrição de restos a pagar e outros depósitos e os saldo disponível do exercício anterior.



5.3.1.1.1. Das receitas orçamentárias

Foram arrecadadas no exercício as receitas provenientes das contribuições previdenciárias de Servidores e Patronal (Intra), rendimentos de aplicação financeira, bem como as provenientes de restituições e indenizações e COMPREV, conforme já discriminado nos quadros 1 e 2 do item 5.1, e que totalizam **R\$ 1.113.754.998,30 (Um Bilhão e Cento e Treze Milhões e Setecentos e Cinquenta e Quatro Mil e Novecentos e Noventa e Oito Reais e Trinta Centavos)**, e quadro 2.

Quadro 2: Receita Arrecadada em 2022

Categoria / Origem / Espécie / Alínea / Natureza da Receita	Total Líquido em 2022
RECEITA BRUTA	1.113.754.998,30
1 - Receitas Correntes	930.886.329,32
12 - Contribuições	185.599.187,85
121 - Contribuições Sociais	185.599.187,85
121501 - Contribuição do Servidor Civil	185.224.689,60
12150111 - Contribuição do Servidor Civil Ativo - Principal	183.004.031,02
12150112 - Contribuição do Servidor Civil Ativo - Multas e Juros de Mora	5.155,96
12150121 - Contribuição do Servidor Civil Inativo - Principal	1.654.219,59
12150131 - Contribuição do Servidor Civil - Pensionistas - Principal	561.283,03
121502 - Contribuição Patronal - Servidor Civil	374.498,25
12150211 - Contribuição Patronal - Servidor Civil Ativo - Principal	369.358,59
12150212 - Contribuição Patronal - Servidor Civil Ativo - Multas e Juros de Mora	5.139,66
13 - Receita Patrimonial	745.051.688,11
132 - Valores Mobiliários	745.051.688,11
132104 - Remuneração dos Recursos do Regime Próprio de Previdência Social - RPPS	745.051.688,11
13210401 - Remuneração dos Recursos do Regime Próprio de Previdência Social - RPPS - Principal	745.051.688,11
19 - Outras Receitas Correntes	235.453,36
192 - Indenizações, Restituições e Ressarcimentos	214.693,83
192202 - Restituição de Benefícios Não Desembolsados	1.598,15
19220201 - Restituição de Benefícios Não Desembolsados - Principal	1.014,07
19220202 - Restituição de Benefícios Não Desembolsados - Multas e Juros de Mora	8,34
19220203 - Restituição de Benefícios Não Desembolsados - Dívida Ativa	575,74
192203 - Restituição de Benefícios Previdenciários	38.186,42
19220301 - Restituição de Benefícios Previdenciários - Principal	37.620,39
19220302 - Restituição de Benefícios Previdenciários - Multas e Juros de Mora	566,03
192206 - Restituição de Despesas de Exercícios Anteriores	174.909,26
19220631 - Restituição de Despesas Primárias de Exercícios Anteriores - Principal	174.909,26
199 - Demais Receitas Correntes	20.759,53
199903 - Compensações Financeiras entre o Regime Geral e os Regimes Próprios de Previdência e Sistema de Proteção Social	17.291,13
19990301 - Compensações Financeiras entre o Regime Geral e os Regimes Próprios de Previdência e Sistema de Proteção Social - Principal	17.291,13
199999 - Outras Receitas	3.468,40
19999921 - Outras Receitas Não Arrecadadas e Não Projetadas pela RFB - Primárias - Principal	3.468,40
19999923 - Outras Receitas Não Arrecadadas e Não Projetadas pela RFB - Primárias - Dívida Ativa	0,00
7 - Receitas Correntes Intraorçamentárias	182.868.668,98
72 - Contribuições	182.868.668,98
721 - Contribuições Sociais	182.868.668,98
721501 - Contribuição do Servidor Civil	33,72
72150112 - Receita Intraorçamentária - Contribuição do Servidor Civil Ativo - Multas e Juros de Mora	33,72
721502 - Contribuição Patronal - Servidor Civil	182.868.635,26
72150211 - Receita Intraorçamentária - Contribuição Patronal - Servidor Civil Ativo - Principal	182.868.635,18
72150212 - Receita Intraorçamentária - Contribuição Patronal - Servidor Civil Ativo - Multas e Juros de Mora	0,08
DEDUÇÕES	0,00
Total	1.113.754.998,30

5.3.1.1.2. Das transferências financeiras recebidas

Esses recursos são relativos ao recebimento efetuado pelo Poder Executivo a título de Abono no valor de **R\$ 1.507.800,00 (um milhão e quinhentos e sete mil e oitocentos reais)**.

a. Do abono

O abono foi concedido com base nas determinações contidas na lei Lei Estadual nº 11.709/2022, no valor de **R\$ 1.500,00 (Mil e Quinhentos Reais)**, por CPF de Servidor e proporcional ao tempo trabalhado no ano de referência, e também considerado o teto



vigente, conforme registro na Conta Contábil: 4.5.1.1.2.02.00 – Repasse Recebido e **quadro 3**.

Quadro 3: Detalhamento do abono 2022

Conta Corrente	Valor
010101.0.1.01.212100.000000.010101.2022OB02123	3.000,00
020101.0.1.01.000000.000000.020101.2022OB02825	4.500,00
030101.0.1.01.000000.000000.030101.2022OB03081	27.000,00
050101.0.1.01.214100.000000.050101.2022OB10131	3.000,00
060101.0.3.01.000000.000000.060101.2022OB00757	19.500,00
800102.0.3.01.000000.000000.800102.2022OB37287	1.450.800,00
Soma	1.507.800,00

3.3.1.3. Dos recebimentos extra orçamentários

São relativos aos recursos com entradas oriundas de RAP, consignações e outros recebimentos no valor **R\$ 3.414.519.267,16 (três bilhões e quatrocentos e quatorze milhões e quinhentos e dezenove mil e duzentos e sessenta e sete reais e dezesseis centavos)**, conforme **quadro 4**.

Quadro 4: Recebimentos extra orçamentários

DESCRIÇÃO	INGRESSOS EXTRAORÇAMENTÁRIOS
Inscrição RAP processados 2022	1.906.196,93
Depósitos não judiciais	2.414.170,71
RPPS - Retenções sobre vencimentos e vantagens	2.430.723,00
Restituições de contribuições previdenciárias	50.321,30
Outros valores extraorçamentários	3.394.852.458,90
Soma	3.414.519.267,16

3.3.1.1.4. Do saldo do exercício anterior

Refere-se ao valor das disponibilidades que estão evidenciadas no **BALPAT** e no **BALVERF** do exercício de 2021 no valor de **R\$ 12.030.435,46 (doze milhões e trinta mil e quatrocentos e trinta e cinco reais e quarenta e seis centavos)**.

3.3.1.2. Dos dispêndios

Esses recursos estão constituídos dos pagamentos das despesas orçamentárias, dos pagamentos de despesas extra orçamentárias como consignações, restos a pagar e outros valores de terceiros.

3.3.1.2.1. Das despesas orçamentárias

Referem-se aos pagamentos efetuados com folha de pagamentos de inativos e pensionistas, RPV, Taxa de administração ao IPAJM e sentenças judiciais no valor de **R\$ 103.354.836,51 (cento e três milhões e trezentos e cinquenta e quatro mil e**



oitocentos e trinta e seis reais e cinquenta e um centavos) e que estão evidenciado no **quadro 1 e 3 do item 5.1**

3.3.1.2.2. Dos pagamentos extra orçamentários

São relativos aos recursos com pagamentos com RAP, consignações e outros recebimentos extra orçamentários, no valor de **R\$ 4.412.333.370,35 (quatro bilhões e quatrocentos e doze milhões e trezentos e trinta e três mil e trezentos e setenta reais e trinta e cinco centavos)**, conforme **quadro 5**.

Quadro 5: Pagamentos extra orçamentários

DESCRIÇÃO	DISPÊNDIOS EXTRAORÇAMENTÁRIOS
Consignações	12.865.499,36
Depósitos não judiciais	2.395.163,74
RPPS - Retenções sobre vencimentos e vantagens	2.430.723,00
Restituições de contribuições previdenciárias	50.321,30
Outros valores extraorçamentários	4.394.591.662,95
Soma	4.412.333.370,35

3.3.1.2.3. Do saldo para o exercício seguinte

Esse valor representa o resultado positivo entre os recebimentos e pagamentos e conjugado com o saldo do exercício anterior e que se transferem para o exercícios seguinte, e está constituído dos valores em aplicações financeiras a curto prazo e de disponibilidade imediata (DI), no valor de **R\$ 26.124.294,06 (vinte e seis milhões e cento e vinte e quatro mil e duzentos e noventa e quatro reais e sei centavos)**, conforme quadro a seguir:

Quadro 6: Apuração dos Recursos de Caixa e Equivalentes de Caixa

Saldo do Exercício Anterior (31/12/2021)	12.030.435,46
(+) Entradas Orçamentárias	1.113.754.998,30
(+) Transferências Financeiras Recebidas	1.507.800,00
(+) Recebimentos Extraorçamentários	3.414.519.267,16
(-) Pagamentos Orçamentários	103.354.836,51
(-) Transferências Financeiras Concedidas	0,00
(-) Pagamentos Extraorçamentários	4.412.333.370,35
Saldo para o Exercício Seguinte (31/12/2022)	26.124.294,06

A apuração do saldo também está sendo evidenciado através das movimentações por recebimentos e pagamentos, orçamentários e extra orçamentários e somados ao saldo do exercício anterior e evidenciado o resultado financeiro do exercício, conforme **quadro 7**, abaixo:

Quadro 7: Saldo para o exercício seguinte

Saldo em Espécie para o Exercício Seguinte	26.124.294,06
(-) Saldo em Espécie do Exercício Anterior	<u>12.030.435,46</u>
Resultado Financeiro do Exercício	14.093.858,60



GOVERNO DO ESTADO DO ESPÍRITO SANTO
INSTITUTO DE PREVIDÊNCIA DOS SERVIDORES DO ESTADO DO
ESPÍRITO SANTO



IPAJM

3.4. DA UG 600212 – FUNDO DE PROTEÇÃO SOCIAL DOS MILITARES

3.4.1. Balanço financeiro (ANEXO 13)

As receitas e despesas ordinárias são utilizadas para fins da administração da Autarquia, enquanto que as receitas e despesas vinculadas possuem aplicação definidas conforme a lei complementar nº 282/2004, atualizada, e que são destinadas ao pagamento dos benefícios previdenciários de aposentadorias e pensões do desse Fundo vinculado ao RPPS.

Estamos detalhando, conforme especificação constante do **quadro 1, os ingressos e dispêndios**, orçamentárias e extra orçamentários, e evidenciando o saldo disponível em caixa e equivalentes de caixa.

Quadro 1: Do balanço financeiro

GOVERNO DO ESTADO DO ESPÍRITO SANTO					
INSTITUTO DE PREVIDÊNCIA DOS SERVIDORES DO ESTADO DO ESPÍRITO SANTO					
BALANÇO FINANCEIRO					
600212 - FUNDO DE PROTEÇÃO SOCIAL DOS MILITARES					
Acumulado até Dezembro/2022					
Anexo XIII, da Lei 4.320/64					
INGRESSOS			DISPÊNDIOS		
ESPECIFICAÇÃO	EXERCÍCIO ATUAL	ANTERIOR	ESPECIFICAÇÃO	EXERCÍCIO ATUAL	ANTERIOR
INGRESSOS	1.468.859.233,14	1.380.382.362,24	DISPÊNDIOS	1.468.859.233,14	1.380.382.362,24
RECEITA ORÇAMENTÁRIA (I)	185.899.874,53	156.516.136,03	DESPESA ORÇAMENTÁRIA (VI)	1.020.180.269,01	847.405.002,82
Ordinária	9.784,91	738.665,98	Ordinária	840.394.358,19	692.524.133,22
101 - RECURSOS ORDINÁRIOS	9.784,91	738.665,98	101 - RECURSOS ORDINÁRIOS	806.495.719,72	692.524.133,22
301 - SUPERÁVIT FINANCEIRO - RECURSOS ORDINÁRIOS	0,00	0,00	301 - SUPERÁVIT FINANCEIRO - RECURSOS ORDINÁRIOS	33.898.638,47	0,00
Vinculada	185.890.089,62	155.777.470,05	Vinculada	179.785.910,82	154.880.869,60
Recursos Vinculados à Previdência Social - RPPS	185.890.089,62	155.777.470,05	Recursos Destinado à Previdência Social - RPPS	179.785.910,82	154.880.869,60
276 - FUNDO DE PROTEÇÃO SOCIAL DOS MILITARES	185.890.089,62	155.777.470,05	276 - FUNDO DE PROTEÇÃO SOCIAL DOS MILITARES	160.433.182,12	125.349.999,02
676 - SUPERÁVIT FINANCEIRO - FUNDO DE PROTEÇÃO SOCIAL DOS MILITARES	0,00	0,00	676 - SUPERÁVIT FINANCEIRO - FUNDO DE PROTEÇÃO SOCIAL DOS MILITARES	19.352.728,70	29.530.870,58
TRANSFERÊNCIAS FINANCEIRAS RECEBIDAS (II)	833.974.925,62	690.603.298,74	TRANSFERÊNCIAS FINANCEIRAS CONCEDIDAS (VII)	0,00	0,00
Transferências Recebidas para a Execução Orçamentária	12.235.721,28	0,00	Transferências Concedidas para a Execução Orçamentária	0,00	0,00
Transf. Recebidas para Aportes de Rec. p/ o Sist. de Pagto. de Pensões Militares	821.739.204,34	690.603.298,74	Transf. Concedidas p/ Aportes de Rec. p/ o Sist. de Pagto. de Pensões Militares	0,00	0,00
RECEBIMENTO EXTRA ORÇAMENTÁRIOS (III)	428.551.903,49	500.921.486,24	PAGAMENTOS EXTRA ORÇAMENTÁRIOS (VIII)	428.448.392,16	512.544.829,92
Inscrição de Restos a Pagar Não Processados	0,00	0,00	Pagamentos de Restos a Pagar Não Processados	0,00	0,00
Inscrição de Restos a Pagar Processados	1.026.880,74	0,00	Pagamentos de Restos a Pagar Processados	0,00	828,15
Depósitos Restituíveis e Valores Vinculados	427.522.418,92	500.885.910,37	Depósitos Restituíveis e Valores Vinculados	427.461.965,69	500.794.236,47
Outros Recebimentos Extraorçamentários	2.603,83	35.575,87	Outros Pagamentos Extraorçamentários	986.426,47	11.749.765,30
SALDO DO EXERCÍCIO ANTERIOR (IV)	20.432.529,50	32.341.441,23	SALDO PARA O EXERCÍCIO SEGUINTE (IX)	20.230.571,97	20.432.529,50
Caixa e Equivalentes de Caixa - Consolidação	20.432.529,50	32.341.441,23	Caixa e Equivalentes de Caixa - Consolidação	20.230.571,97	20.432.529,50
Bancos Conta Movimento - Demais Contas	0,00	0,00	Bancos Conta Movimento - Demais Contas	159,76	0,00
Aplicações Financeiras de Liquidez Imediata - Uso Geral	20.432.529,50	32.341.441,23	Aplicações Financeiras de Liquidez Imediata - Uso Geral	20.230.412,21	20.432.529,50
TOTAL (V) = (I + II + III + IV)	1.468.859.233,14	1.380.382.362,24	TOTAL (X) = (VI + VII + VIII + IX)	1.468.859.233,14	1.380.382.362,24
FORNE:					
Sistema Integrado de Gestão das Finanças Públicas do Espírito Santo / SEFAZ-ES					
Impresso por Maria de Fatima Agnez de Oliveira em 27/02/23 às 10:24.					



3.4.1.1. Dos ingressos

Esses recursos estão constituídos dos recebimentos das receitas orçamentárias, das transferências financeiras a título de aporte e outros, dos recebimentos de receitas extra orçamentárias como consignações, inscrição de restos a pagar e outros depósitos e os saldo disponível do exercício anterior.

3.4.1.1.1. Das receitas orçamentárias

Foram arrecadadas no exercício as receitas provenientes das contribuições previdenciárias e de recursos ordinários, restituições e indenizações bem como rendimentos de aplicação financeira, conforme já discriminado nos quadros 1 e 2 do item 5.1, e que totalizam **R\$ 185.899.874,53**, e **quadro 1**.

3.4.1.1.2. Das transferências financeiras recebidas

Esses recursos são relativos ao recebimento efetuados pelos Poderes e Órgãos, a título de Aporte para cobertura da folha de pagamento dos inativos e pensionistas, no valor de **R\$ 833.974.925,62**, sendo **R\$ 12.235.71,28** a título de Abono e **R\$ 821.739.204,34** referente ao Aporte conforme previsto na LC nº 282/2004 e também para o pagamento do Abono de 2022 conforme Lei Estadual nº 11.709/2022.

a. Do abono

O abono foi concedido com base nas determinações contidas nas leis específicas para cada Poder e que estamos informando no quadro abaixo, no valor de **R\$ 1.500,00**, por CPF de Servidor e proporcional ao tempo trabalhado no ano de referência, também considerado o teto vigente. O valor recebido foi na ordem de **R\$ 12.235.721,28 (doze milhões e duzentos e trinta e cinco mil e setecentos e vinte e um reais e vinte e oito centavos)**, conforme a transferência solicitação contida no OFÍCIO/IPAJM/GPE/Nº 0750/2022 e autorização constante no processo 2022-W5WBX, conforme **quadro 2**.

Quadro 2: Detalhamento do abono 2022

Conta Contábil: 451120200 - REPASSE RECEBIDO			
Conta Corrente	Poder/Órgão	Legislação	Abono
010101.0.1.01.212100.000000.010101.2022OB02122	ALES	Lei Estadual nº 11.714/2022	444.000,00
020101.0.1.01.000000.000000.020101.2022OB02824	TCEES	Lei Estadual nº 11.713/2022	301.500,00
030101.0.1.01.000000.000000.030101.2022OB03079	TJES	Lei Estadual nº 11.712/2022	1.839.000,00
050101.0.1.01.214100.000000.050101.2022OB10129	MPES	Lei Estadual nº 11.710/2022	49.500,00
060101.0.3.01.000000.000000.060101.2022OB00756	DPES	Lei Estadual nº 11.711/2022	144.000,00
800102.0.3.01.000000.000000.800102.2022OB37286	EXECUTIVO	Lei Estadual nº 11.709/2022	42.807.000,00
Total			45.585.000,00

b. Do aporte

O aporte representa o complemento financeiro para pagamento das folhas de pagamentos dos inativos e pensionistas vinculados ao FPS e conforme previsto na LC nº 282/2004. Em 2022 o valor aportado pelos Poder Executivo foi de **R\$ 825.700.000,00 (oitocentos e vinte e cinco milhões e setecentos mil reais)**, tendo sido devolvido o valor de R\$ 3.960.795,66 (três milhões e novecentos e sessenta mil e setecentos e noventa e cinco reais e sessenta e seis centavos) e resultando no valor líquido de R\$ **821.739.204,34 (oitocentos e vinte e**



um milhões e setecentos e trinta e nove mil e duzentos e quatro reais e trinta e quatro centavos), conforme evidenciado no **quadro 3**.

Quadro 3: Detalhamento do aporte 2022

Conta Contábil: 451522001 - TRANSFERÊNCIAS RECEBIDAS PARA COBERTURA DE INSUFICIÊNCIAS FINANCEIRAS DO							
Conta Corrente: 5134.800102							
Período: 01/01/2022 até 31/12/2022 Período							
Data	Documento	Tipo de Documento	Evento		Valor	D/C	Saldo
24/01/22	2022NP00006	Nota Patrimonial	140000	0,00	66.000.000,00	C	66.000.000,00
22/02/22	2022NP00029	Nota Patrimonial	140000	0,00	70.000.000,00	C	136.000.000,00
22/03/22	2022NP00044	Nota Patrimonial	140000	0,00	70.000.000,00	C	206.000.000,00
20/04/22	2022NP00064	Nota Patrimonial	140000	0,00	60.500.000,00	C	266.500.000,00
24/05/22	2022NP00072	Nota Patrimonial	140000	0,00	45.500.000,00	C	312.000.000,00
06/06/22	2022NP00078	Nota Patrimonial	140000	0,00	600.000,00	C	312.600.000,00
21/06/22	2022NP00083	Nota Patrimonial	140000	0,00	66.800.000,00	C	379.400.000,00
21/07/22	2022NP00086	Nota Patrimonial	140000	0,00	70.500.000,00	C	449.900.000,00
23/08/22	2022NP00092	Nota Patrimonial	140000	0,00	70.000.000,00	C	519.900.000,00
26/09/22	2022NP00100	Nota Patrimonial	140000	0,00	67.500.000,00	C	587.400.000,00
05/10/22	2022NP00103	Nota Patrimonial	140000	0,00	1.500.000,00	C	588.900.000,00
11/10/22	2022NP00106	Nota Patrimonial	140000	0,00	800.000,00	C	589.700.000,00
21/10/22	2022NP00108	Nota Patrimonial	140000	0,00	70.000.000,00	C	659.700.000,00
23/11/22	2022NP00116	Nota Patrimonial	140000	0,00	71.000.000,00	C	730.700.000,00
19/12/22	2022NP00125	Nota Patrimonial	140000	0,00	15.260.475,20	C	822.835.775,93
19/12/22	2022NP00126	Nota Patrimonial	140000	0,00	79.739.524,80	C	902.575.300,73
29/12/22	2022OB02550	OB de Transferência	410000	3.960.795,66	0,00	D	821.739.204,34
Total				3.960.795,66	825.700.000,00	C	821.739.204,34

3.4.1.1.3. Dos recebimentos extra orçamentários

São relativos aos recursos com entradas oriundas de RAP, consignações e outros recebimentos no valor **R\$ 428.551.903,49**, conforme **quadro 4**.

Quadro 4: Recebimentos extra orçamentários

DESCRIÇÃO	INGRESSOS
Inscrição RAP processados 2022	1.026.880,74
Ressarcimentos e Restituições Previdenciárias	20.058.263,33
Pensão Alimentícia	21.274.171,80
Planos de Previdência e Assistência Médica	17.447,46
Outros Consignatários	276.968.594,65
Depósitos não judiciais	1.210.860,49
RPPS - Retenções sobre vencimentos e vantagens	107.993.081,19
Indenizações e Restituições	2.603,83
Taxa de Administração - RPPS INTRA OFSS	0,00
Subtotal	428.551.903,49

3.4.1.1.4. Do saldo do exercício anterior

Refere-se ao valor das disponibilidades que estão evidenciadas no **BALPAT** e no **BALVERF** do exercício de 2021 no valor de **R\$ 20.432.529,50**.



3.4.1.2. Dos dispêndios

Esses recursos estão constituídos dos pagamentos das despesas orçamentárias, dos pagamentos de despesas extra orçamentárias como consignações, restos a pagar e outros valores de terceiros.

3.4.1.2.1. Das despesas orçamentárias

Referem-se aos pagamentos efetuados com folha de pagamentos de inativos e pensionistas, RPV, Taxa de administração ao IPAJM e sentenças judiciais no valor de **R\$ 1.020.180.269,01** e que está evidenciado no **quadro 1 e 3 do item 5.1**

3.4.1.2.2. Dos pagamentos extra orçamentários

São relativos aos recursos com pagamentos com RAP, consignações e outros recebimentos, no valor de **R\$ 428.448.392,16**, conforme **quadro 5**.

Quadro 5: Pagamentos extra orçamentários

DESCRIÇÃO	DISPÊNDIOS
Ressarcimentos e Restituições Previdenciárias	20.058.263,33
Pensão Alimentícia	21.274.171,80
Planos de Previdência e Assistência Médica	17.447,46
Outros Consignatários	276.968.697,69
Depósitos não judiciais	1.150.304,22
RPPS - Retenções sobre vencimentos e vantagens	107.993.081,19
Taxa de Administração - RPPS INTRA OFSS	986.426,47
Subtotal	428.448.392,16

3.4.1.2.3. Do saldo para o exercício seguinte

Esse valor representa o resultado positivo entre os recebimentos e pagamentos e conjugado com o saldo do exercício anterior e que se transferem para o exercícios seguinte, e está constituído dos valores em aplicações financeiras a curto prazo e de disponibilidade imediata (DI), no valor de **R\$ 20.230.571,97**, conforme quadro a seguir:

Quadro 16: Apuração dos Recursos de Caixa e Equivalentes de Caixa

Saldo do Exercício Anterior (31/12/2021)	20.432.529,50
(+) Entradas Orçamentárias	185.899.874,53
(+) Transferências Financeiras Recebidas	833.974.925,62
(+) Recebimentos Extraorçamentários	428.551.903,49
(-) Pagamentos Orçamentários	1.020.180.269,01
(-) Transferências Financeiras Concedidas	0,00
(-) Pagamentos Extraorçamentários	428.448.392,16
Saldo para o Exercício Seguinte (31/12/2022)	20.230.571,97
Resultado Financeiro	-201.957,53



A apuração do saldo também está sendo evidenciado através das movimentações por recebimentos e pagamentos, orçamentários e extra orçamentários e somados ao saldo do exercício anterior, conforme abaixo:

Quadro 7: Saldo para o exercício seguinte

Saldo em Espécie para o Exercício Seguinte	20.230.571,97
(-) Saldo em Espécie do Exercício Anterior	<u>20.432.529,50</u>
Resultado Financeiro do Exercício	-201.957,53

6. DA GESTÃO DOS INVESTIMENTOS

A gestão dos investimentos do IPAJM é realizada por meio da Diretoria de Investimentos, que conta com um diretor e uma gerente de investimentos, ambos certificados e com ampla experiência na gestão de ativos financeiros. O diretor de investimentos é cadastro no sistema de controle do Ministério da Previdência como Responsável pela Gestão dos Recursos do RPPS, cumprindo todos os requisitos necessários a essa atribuição. Auxiliando no controle e assessoramento, com poder deliberativo junto à diretoria de investimentos, o IPAJM conta também com um comitê de investimentos, criado pela Lei Complementar nº 548/2010, que é composto por 3 membros, todos servidores efetivos desta autarquia, designados pelo Presidente Executivo. As primeiras designações ocorreram por meio da portaria nº 020-S/2010, e em de 25 de abril de 2019 a portaria nº 088-S alterou a composição do comitê. Todos os membros designados possuem escolaridade em nível de graduação e são certificados pela Associação Brasileira das Entidades dos Mercados Financeiro e de Capitais (ANBIMA) com a certificação CPA-20. A relação dos membros do Comitê e os certificados que evidenciam as respectivas qualificações seguem abaixo:

Nome	CPF	Vínculo	Início Mandato	Certificação	Validade Certificação
Bruno Tamanini Lopes	838.081.91 7-91	Efetivo do RPPS	02/06/2010	CPA-20 ANBIMA	10/08/2024
Edmilson Nunes de Castro	481.775.98 6-00	Efetivo do RPPS	02/06/2010	CPA-20 ANBIMA	24/11/2024
Tatiana Gasparini Silva Stelzer	071.191.53 7-73	Efetivo do RPPS	01/05/2019	CPA-20 ANBIMA	12/08/2024



Atestamos que

Bruno Tamanini Lopes

foi aprovado no processo de certificação desenvolvido pela ANBIMA –
Associação Brasileira das Entidades dos Mercados Financeiro e de Capitais:

Certificação	1ª Certificação	Última Atualização	Vencimento*	Situação
CPA-10	23/02/2010	-	23/02/2013	Vencida
CPA-20	04/12/2012	10/08/2021	10/08/2024	Ativa

Carlos Ambrósio
Presidente

Documento emitido às 10:41:40 do dia
22/12/2021 (hora e data de Brasília) · Código de Controle:
Z4W5-P3U7-E0Z8 · Documento válido até 22/12/2022 10:42:00 (1 ano)

A autenticidade deste documento pode ser verificada na função validador do atestado. A publicação dos nomes na
página da Certificação da ANBIMA comprova, formalmente, a situação do profissional em relação a sua Certificação
conforme definição do Código de Certificação.
A certificação pertence ao profissional e é fundamental que este mantenha os dados cadastrais atualizados na
página da certificação.

* A data de vencimento da Certificação respeitará os prazos estabelecidos no Código de Certificação.

F.04.25 Data da Revisão: 25/04/2019



Atestamos que

Edmilson Nunes de Castro

foi aprovado no processo de certificação desenvolvido pela ANBIMA –
Associação Brasileira das Entidades dos Mercados Financeiro e de Capitais:

Certificação	1ª Certificação	Última Atualização	Vencimento*	Situação
CPA-10	01/04/2010	-	01/04/2013	Vencida
CPA-20	28/02/2013	24/11/2021	24/11/2024	Ativa


Carlos Ambrósio
Presidente

Documento emitido às 09:12:39 do dia
26/11/2021 (hora e data de Brasília) - Código de Controle:
R7A5-H8C1-52V8 - Documento válido até 26/11/2022 09:13:00 (1 ano)

A autenticidade deste documento pode ser verificada na função validador do atestado. A publicação dos nomes na página da Certificação da ANBIMA comprova, formalmente, a situação do profissional em relação a sua Certificação conforme definição do Código de Certificação.
A certificação pertence ao profissional e é fundamental que este mantenha os dados cadastrais atualizados na página da certificação.
* A data de vencimento da Certificação respeitará os prazos estabelecidos no Código de Certificação.

F.04.25 Data da Revisão: 25/04/2019



Atestamos que

Tatiana Gasparini Silva Stelzer

foi aprovada no processo de certificação desenvolvido pela ANBIMA –
Associação Brasileira das Entidades dos Mercados Financeiro e de Capitais:

Certificação	1ª Certificação	Última Atualização	Vencimento*	Situação
CPA-10	27/03/2012	17/03/2015	17/03/2018	Vencida
CPA-20	18/09/2018	12/08/2021	12/08/2024	Ativa


Carlos Ambrósio
Presidente

Documento emitido às 16:17:30 do dia
13/08/2021 (hora e data de Brasília) - Código de Controle:
KSD6-M3V3-Z1W7 - Documento válido até 13/08/2022 16:18:00 (1 ano)

A autenticidade deste documento pode ser verificada na função validador do atestado. A publicação dos nomes na página da Certificação da ANBIMA comprova, formalmente, a situação do profissional em relação a sua Certificação conforme definição do Código de Certificação.
A certificação pertence ao profissional e é fundamental que este mantenha os dados cadastrais atualizados na página da certificação.
* A data de vencimento da Certificação respeitará os prazos estabelecidos no Código de Certificação.

F.04.25 Data da Revisão: 25/04/2019



As reuniões do comitê de investimentos são realizadas ordinariamente na última quinta-feira de cada mês, e extraordinariamente para deliberações junto com a diretoria de investimentos, conforme definido na política anual de investimentos e nas normas de procedimentos pertinentes a esta área. Todas as atas das reuniões são divulgadas no sítio do IPAJM, no endereço eletrônico www.ipajm.es.gov.br, no menu "INVESTIMENTOS/Atas de reuniões", conforme evidência a seguir.

Comitê de Investimentos (2022)				
Conteúdo	Atualização	Formato	Tamanho	
Ata 012 Comitê de Investimentos IPAJM	30/12/2022	pdf	257 kB	BAIXAR
Ata 011 Comitê de Investimentos IPAJM	29/11/2022	pdf	778 kB	BAIXAR
Ata 010 Comitê de Investimentos IPAJM	27/10/2022	pdf	744 kB	BAIXAR
Ata 009 Comitê de Investimentos IPAJM	28/09/2022	pdf	762 kB	BAIXAR
Ata 008 Comitê de Investimentos IPAJM	25/08/2022	pdf	329 kB	BAIXAR
Ata 007 Comitê de Investimentos IPAJM	28/07/2022	pdf	767 kB	BAIXAR
Ata 006 Comitê de Investimentos IPAJM	30/06/2022	pdf	753 kB	BAIXAR
Ata 005 Comitê de Investimentos IPAJM	27/05/2022	pdf	362 kB	BAIXAR
Ata 004 Comitê de Investimentos IPAJM	28/04/2022	pdf	3584 kB	BAIXAR
Ata 003 Comitê de Investimentos IPAJM	31/03/2022	pdf	748 kB	BAIXAR
Ata 002 Comitê de Investimentos IPAJM	24/02/2022	pdf	261 kB	BAIXAR
Ata 001 Comitê de Investimentos IPAJM	27/01/2022	pdf	1411 kB	BAIXAR

As deliberações realizadas junto com a diretoria de investimentos, em especial, aquelas que tratam de novas aplicações ou da realocação de recursos, são registradas nas atas da diretoria, também disponíveis no sítio do IPAJM, no endereço eletrônico www.ipajm.es.gov.br, no menu "INVESTIMENTOS/Atas de reuniões", conforme evidenciado na próxima imagem.



Diretoria de Investimentos (2022)				
Conteúdo ↕	Atualização ↕	Formato ↕	Tamanho ↕	
Ata 008 - Diretoria de Investimentos e Comitê de Investimentos IPAJM	09/11/2022	pdf	51 kB	BAIXAR
Ata 007 - Diretoria de Investimentos e Comitê de Investimentos IPAJM	10/08/2022	pdf	47 kB	BAIXAR
Ata 006 - Diretoria de Investimentos e Comitê de Investimentos IPAJM	24/06/2022	pdf	162 kB	BAIXAR
Ata 005 - Diretoria de Investimentos e Comitê de Investimentos IPAJM	12/05/2022	pdf	140 kB	BAIXAR
Ata 004 - Diretoria de Investimentos e Comitê de Investimentos IPAJM	04/05/2022	pdf	133 kB	BAIXAR
Ata 003 - Diretoria de Investimentos e Comitê de Investimentos IPAJM	20/04/2022	pdf	141 kB	BAIXAR
Ata 002 - Diretoria de Investimentos e Comitê de Investimentos IPAJM	08/04/2022	pdf	116 kB	BAIXAR
Ata 001 - Diretoria de Investimentos e Comitê de Investimentos IPAJM	21/02/2022	pdf	393 kB	BAIXAR

Também estão disponíveis no sítio do IPAJM, no endereço eletrônico www.ipajm.es.gov.br, nos itens de menu "INVESTIMENTOS/Relatórios APR - Autorização de Aplicação e Resgate" e "INVESTIMENTOS/Relatórios DAIR - Demonstrativo das Aplicações e Investimentos dos Recursos" os respectivos relatórios onde constam todos os detalhes das movimentações financeiras, realizadas de acordo com as normas vigentes, encaminhadas e validadas pela Secretaria de Previdência por meio do sistema CADPREV.



Relatórios APR - Autorização de Aplicação e Resgate

A Autorização de Aplicação e Resgate (APR) é um formulário que dispõe de informações detalhadas sobre cada movimentação financeira realizada na carteira de investimentos do RPPS, incluindo dados sobre os ativos investidos, origem e destino dos recursos, valores e motivações. O relatório de APRs apresenta o histórico das aplicações e resgates realizadas pelo Instituto, gestor do Regime, em cada mês de referência.

- Confira abaixo os relatórios:

2022

Janeiro [Download](#)

Fevereiro [Download](#)

Março [Download](#)

Abril [Download](#)

Maio [Download](#)

Junho [Download](#)

Julho [Download](#)

Agosto [Download](#)

Setembro [Download](#)

Outubro [Download](#)

Novembro [Download](#)

Dezembro [Download](#)

Além dos relatórios citados acima, que já comprovam a devida regularidade e enquadramento dos investimentos do RPPS às normas vigentes, quais sejam, Portaria MTP 1.467/2022 e Resolução CMN 4.963/2021, com suas respectivas atualizações, temos abaixo uma tela do sistema de controle onde se observa o cumprimento da política de investimentos do RPPS e do enquadramento das aplicações aos limites legais estabelecidos pelo Conselho Monetário Nacional. O quadro está posicionado em 30/12/2022 e a carteira analisada é o consolidado de todo patrimônio do RPPS, incluindo os fundos Financeiro, Previdenciário e de Administração da unidade gestora, mas no site do Instituto, no menu "INVESTIMENTOS/ Relatórios de Investimentos", estas informações estão disponíveis mensalmente.



GOVERNO DO ESTADO DO ESPÍRITO SANTO
INSTITUTO DE PREVIDÊNCIA DOS SERVIDORES DO ESTADO DO
ESPÍRITO SANTO



IPAJM

Carteira: IPAJM - CONSOLIDADO

Data Extrato: 30/12/2022

EXTRATO CONSOLIDADO DE ATIVOS

Enquadramento da Carteira

Artigo	Tipo de Ativo	Valor(R\$)	% Carteira	Política de Investimentos				
				Mínimo	Objetivo	Máximo	ALM	Limite Legal
Renda Fixa								
Artigo 7º I, Alínea a	Títulos do Tesouro Nacional	2.867.207.813,74	46,67	20,00	60,00	90,00	0,00	100,00
Artigo 7º I, Alínea b	Fundos 100% Títulos Públicos	486.753.465,60	7,92	0,00	9,00	40,00	0,00	100,00
Artigo 7º III, Alínea a	Fundos Renda Fixa	1.642.950.903,93	26,74	3,00	8,00	30,00	0,00	60,00
	Total Renda Fixa	4.996.912.183,27	81,34					100,00
Renda Variável								
Artigo 8º I	Fundos de Ações	684.030.161,08	11,13	0,00	6,00	20,00	0,00	30,00
	Total Renda Variável	684.030.161,08	11,13					30,00
Investimentos no Exterior								
Artigo 9º III	Fundos de Ações - BDR Nível I	212.964.863,88	3,47	0,00	5,00	10,00	0,00	10,00
	Total Investimentos no Exterior	212.964.863,88	3,47					10,00
Investimentos Estruturados								
Artigo 10º I	Fundos Multimercados	236.650.027,05	3,85	0,00	7,50	10,00	0,00	10,00
	Total Investimentos Estruturados	236.650.027,05	3,85					15,00
Fundos Imobiliários								
Artigo 11º	Fundo de Investimento Imobiliário	12.600.000,00	0,21	0,00	0,50	5,00	0,00	5,00
	Total Fundos Imobiliários	12.600.000,00	0,21					5,00
Total		6.143.157.235,28	100,00					

O sistema de controle dos investimentos, de onde se extraem os relatórios apresentados acima, que começamos a usar no final de 2019, como parte do serviço da consultoria contratado, também é online com acesso à Internet e permite o acompanhamento e verificação das carteiras de ativos sob gestão do IPAJM a qualquer momento. Conseguimos manter as informações históricas de todas as movimentações de investimentos ocorridas a partir de 31/12/2010, e assim, é possível verificar a composição da carteira e o histórico de rentabilidade em comparação com a meta atuarial em qualquer dia dos últimos 12 anos.

Além disso, no sítio do IPAJM, no menu "INVESTIMENTOS/Relatórios de Investimentos" são divulgados mensalmente relatórios contendo as informações detalhadas da carteira consolidada do ES-Previdência, incluindo os fundos Financeiro, Previdenciário e de Administração da autarquia, onde são apresentados todos os ativos investidos com os respectivos valores, percentuais de alocação, rentabilidade e risco, bem como a demonstração de enquadramento das aplicações, a evolução dos saldos investidos em cada ativo financeiro ao longo do tempo, além de vários outros dados históricos relativos a cada mês.

Vale lembrar que para o Fundo Financeiro e para os recursos de administração da autarquia a meta é apenas acompanhar a inflação para não se desvalorizar, ou seja, IPCA + 0% aa. Portanto, o maior empenho e acompanhamento em relação à rentabilidade se concentra nos recursos do Fundo Previdenciário, que é capitalizado,



GOVERNO DO ESTADO DO ESPÍRITO SANTO
INSTITUTO DE PREVIDÊNCIA DOS SERVIDORES DO ESTADO DO
ESPÍRITO SANTO



IPAJM

cuja meta atuarial em 2022 foi de inflação (IPCA) mais taxa de juros de 5,00% ao ano, conforme Política Anual de Investimentos para o exercício de 2022, devidamente aprovada pelo Conselho Administrativo, disponível no endereço eletrônico: <https://ipajm.es.gov.br/Media/ipajm/Investimentos/politicas-de-investimentos/PAI2022.pdf>.

A rentabilidade das aplicações pode ser observada dia a dia, agrupada por segmento conforme os artigos da Resolução CMN em vigor, e também, detalhado por ativo. A tela a seguir apresenta o resultado por segmento, posicionado em 30/12/2022, onde pode se observar a rentabilidade em vários períodos de análise, e também o resultado financeiro no mês de dezembro e o acumulado no ano de 2022.

Carteira: IPAJM - PREVIDENCIÁRIO		Data Extrato: 30/12/2022						
EXTRATO CONSOLIDADO DE ATIVOS								
Rentabilidades por Artigo								
Estratégia Indexador	No Mês	No Ano	3 meses	6 meses	12 meses	No Mês(R\$)	No Ano(R\$)	
Artigo 7º I, Alínea a % do CDI	0,82 73,03	10,45 84,48	2,45 76,47	3,17 47,90	10,45 84,48	23.330.415,30	245.136.749,38	
Artigo 7º I, Alínea b % do CDI	1,07 95,27	9,42 76,14	2,16 67,39	4,73 71,49	9,42 76,14	4.739.313,40	63.121.001,91	
Artigo 7º III, Alínea a % do CDI	1,13 100,52	12,66 102,31	3,23 101,14	6,72 101,57	12,66 102,31	15.999.631,76	121.358.583,20	
Artigo 8º I Var. IBOVESPA p.p.	-2,88 -0,43	-2,85 -7,53	-1,16 -0,88	7,25 -4,11	-2,85 -7,53	-21.296.099,55	-23.211.418,15	
Artigo 9º III % do CDI	-5,35 -476,66	-28,00 -226,33	1,32 41,19	0,20 3,06	-28,00 -226,33	-12.048.127,85	-110.686.909,04	
Artigo 10º I % do CDI	-2,12 -189,11	1,29 10,42	6,31 197,31	6,22 94,08	1,29 10,42	-5.136.190,50	5.044.531,45	
Artigo 11º % do CDI	-7,87 -700,77	2,03 16,38	-7,67 -239,79	4,80 72,50	2,03 16,38	-1.086.000,00	262.000,00	
IPAJM - PREVIDENCIÁRIO (Total)						4.502.942,56	301.024.538,75	

Quanto aos resultados consolidados, o percentual de rentabilidade consolidada dos investimentos do Fundo Previdenciário no exercício de 2022 foi de 5,45%. A inflação acumulada no ano foi de 5,79%, e consequentemente, a meta atuarial alcançou o percentual de 11,05%. Assim, o resultado alcançado pela carteira de investimentos do Fundo Previdenciário no ano de 2022 ficou 5,60 pontos percentuais abaixo da meta estabelecida para aquele ano.



GOVERNO DO ESTADO DO ESPÍRITO SANTO
INSTITUTO DE PREVIDÊNCIA DOS SERVIDORES DO ESTADO DO
ESPÍRITO SANTO



IPAJM

Carteira: IPAJM - PREVIDENCIÁRIO

Data Extrato: 30/12/2022

EXTRATO CONSOLIDADO DE ATIVOS

Rentabilidades da Carteira versus Meta Atuarial

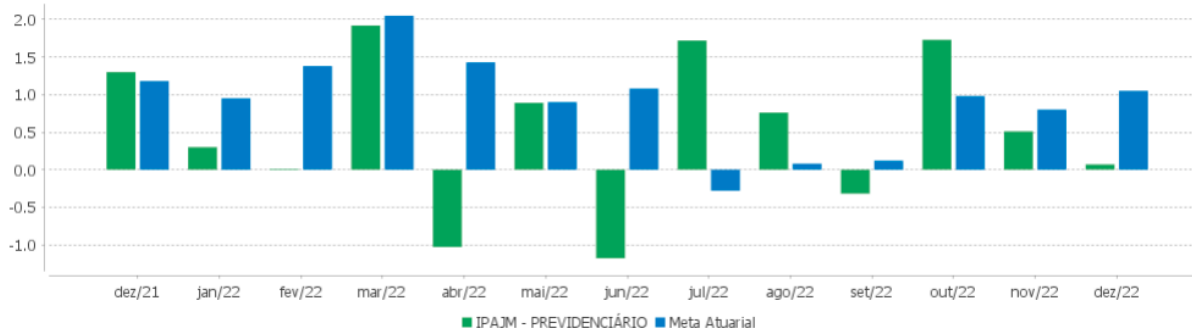
Ano	Jan	Fev	Mar	Abr	Mai	Jun	Jul	Ago	Set	Out	Nov	Dez	Rent. Ano
2022	0,30	0,01	1,92	-1,03	0,89	-1,18	1,72	0,76	-0,32	1,73	0,51	0,07	5,45
IPCA + 5,00%	0,95	1,38	2,05	1,43	0,90	1,08	-0,28	0,08	0,12	0,98	0,80	1,05	11,05
p.p. indexador	-0,65	-1,37	-0,14	-2,46	-0,01	-2,26	1,99	0,67	-0,44	0,75	-0,29	-0,98	-5,60
2021	-0,45	-0,74	1,09	0,84	1,10	0,14	-0,46	-0,38	-0,85	-0,61	0,53	1,30	1,50
IPCA + 5,00%	0,64	1,21	1,38	0,70	1,24	0,94	1,39	1,30	1,57	1,64	1,34	1,18	15,54
p.p. indexador	-1,09	-1,95	-0,29	0,15	-0,14	-0,80	-1,85	-1,68	-2,43	-2,25	-0,81	0,12	-14,04
2020	0,42	-1,01	-5,58	1,92	1,75	2,00	2,05	-0,27	-0,87	-0,24	2,58	2,33	4,89
IPCA + 5,00%	0,64	0,60	0,50	0,08	0,01	0,67	0,81	0,65	1,05	1,27	1,28	1,78	9,72
p.p. indexador	-0,22	-1,61	-6,08	1,84	1,74	1,33	1,24	-0,91	-1,92	-1,51	1,30	0,55	-4,83
2019	1,75	0,49	0,60	0,94	1,57	1,80	1,05	0,22	1,48	1,38	-0,12	1,04	12,89
IPCA + 5,50%	0,79	0,86	1,16	1,02	0,60	0,41	0,68	0,58	0,41	0,59	0,94	1,60	10,07
p.p. indexador	0,96	-0,37	-0,55	-0,08	0,97	1,39	0,37	-0,36	1,07	0,79	-1,06	-0,56	2,82
2018	1,33	0,60	1,14	0,44	-1,11	-0,03	1,15	0,16	0,63	1,93	0,52	0,86	7,87
IPCA + 5,75%	0,78	0,72	0,56	0,69	0,87	1,73	0,82	0,42	0,90	0,94	0,23	0,60	9,66
p.p. indexador	0,55	-0,13	0,59	-0,25	-1,98	-1,77	0,33	-0,26	-0,27	0,99	0,29	0,27	-1,79

Carteira: IPAJM - PREVIDENCIÁRIO

Data Extrato: 30/12/2022

EXTRATO CONSOLIDADO DE ATIVOS

Rentabilidades Mensais - 12 últimos meses



Os resultados de 2022 ainda refletem o impacto causado pela pandemia, agravado pela guerra entre Rússia e Ucrânia, onde se viu o pior ano para portfólios globais desde 2008 e a primeira vez, desde 1974, que tanto a renda variável quanto a renda fixa apresentaram retornos negativos no mesmo período. No Brasil e ao redor do mundo a alta da inflação forçou os governos a elevarem suas taxas de juros, causando, por um lado, a fuga do capital nos investimentos de maior risco, e por outro lado, a queda na precificação dos ativos de renda fixa, sobretudo os pré-fixados. Nesse cenário, uma carteira bem diversificada como a do IPAJM sofre menos perdas que muitas outras carteiras, mas o resultado também não é tão positivo, já que quase todas as classes de ativos tiveram resultado ruim.

Mesmo mantendo uma alocação mais conservadora, precisamos manter também algum nível de diversificação, conceito comprovadamente eficiente na gestão de carteiras. Com isso, o resultado muito negativo nos fundos BDR (art. 9º III) e ruins no mercado acionário nacional (art. 8º I) provocaram a redução na rentabilidade geral da carteira, impedindo que a meta de rentabilidade fosse alcançada.

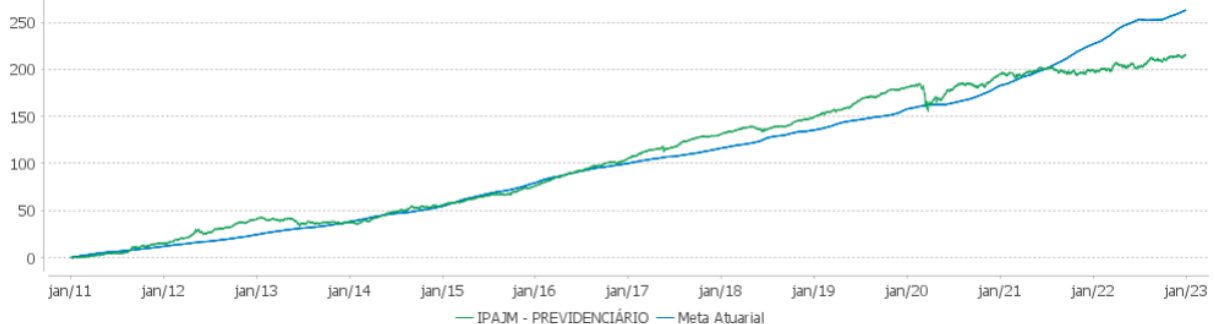


Apesar dos resultados numéricos dos últimos anos apontarem para um descasamento na rentabilidade da carteira do Fundo Previdenciário ante a meta atuarial, considerando o longo horizonte de investimento deste plano, creditamos na retomada do crescimento e volta dos rendimentos ao nível da meta, mesmo com o cenário adverso traçado para 2023. Isso porque a redução já observada nos impactos da pandemia e a situação mais estável na região do conflito bélico já indicam para os investidores o fim do ciclo de aumento das taxas de juros pelos principais Bancos Centrais do mundo, devido à desaceleração da inflação, visto que os desequilíbrios de oferta e demanda estão se normalizando e os preços das commodities, como energia, estão se contraindo. Considerando que o mercado externo tem grande influência nos resultados da renda variável no Brasil, esse otimismo no cenário exterior também se reflete, pelo em parte, para o ambiente local.

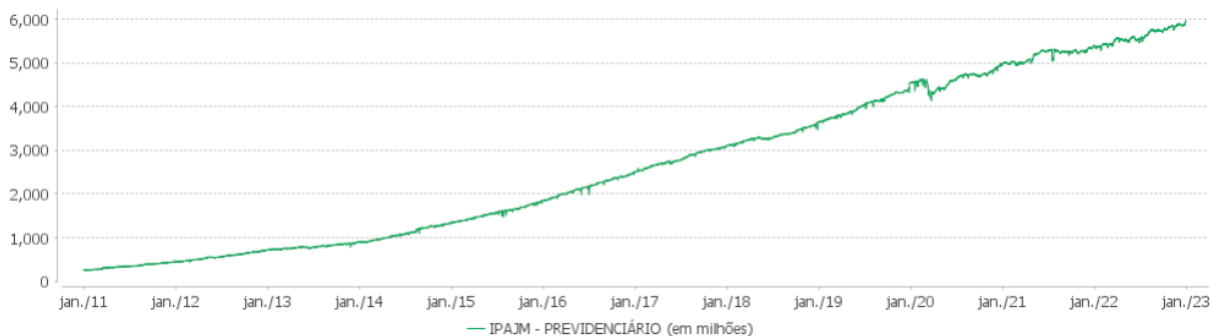
Os gráficos abaixo evidenciam tanto a tendência de os resultados acompanharem a evolução da meta de rentabilidade no longo prazo quanto a projeção de crescimento contínuo do patrimônio do plano capitalizado.

Carteira: IPAJM - PREVIDENCIÁRIO Data Extrato: 30/12/2022
EXTRATO CONSOLIDADO DE ATIVOS

Evolução



Patrimônio Líquido





Em relação às entidades credenciadas pelo RPPS para receber aplicações de recursos previdenciários, em conformidade com a Resolução nº 001/2010 do Conselho Administrativo do IPAJM, ao longo de 2021 a autarquia não realizou novos credenciamentos e as instituições financeiras já credenciadas, todas públicas, permaneceram ativas. Adotando o modelo da Secretaria de Previdência, do Ministério da Economia, utilizamos o sistema CADPREV para a atualização dos dados mais relevantes e o controle da coleta dos documentos em meio digital, para manter atualizado o cadastro destas instituições financeiras, conforme resumo apresentado a seguir:

CNPJ	Razão Social	Válido
02.332.886/0001-04	XP INVESTIMENTOS CORRETORA DE CAMBIO, TITULOS E VALORES MOBILIARIOS S/A	Sim
10.917.835/0001-64	Vince Equities Gestora de Recursos LTDA	Sim
00.360.305/0001-04	CAIXA ECONOMICA FEDERAL	Sim
28.127.603/0001-78	BANESTES - Banco do Estado do Espírito Santo S.A.	Sim
28.156.057/0001-01	BANESTES DTVM S.A.	Sim
03.864.607/0001-08	RIO BRAVO INVESTIMENTOS LTDA	Sim
30.822.936/0001-69	BB GESTÃO DE RECURSOS DTVM	Sim
33.850.686/0001-69	BRB DTVM	Não

As instituições Rio Bravo Investimentos e Vinci Equities figuram apenas como gestora/cogestora de fundos administrados pela CAIXA. O credenciamento com a BRB DTVM não foi renovado porque não possuímos mais investimentos com essa instituição. A XP Investimentos venceu a licitação do serviço de custódia de títulos públicos federais, porém, não possuímos recursos aplicados em fundos administrados por essa instituição.

Para concluir a análise sobre os investimentos, resta informar que o RPPS estadual não possui imóveis destinados a investimentos, não havendo, portanto, qualquer forma de se rentabilizar estes ativos.



7. DA PERÍCIA MÉDICA

Sobre a composição da Perícia Médica do Instituto de Previdência dos Servidores do Estado do Espírito Santo, tem-se:

Gerente: Marisilvia Cirilo
Assistentes Sociais: Priscila Alitolip, Sandrely
Psicóloga: Maria Antonieta
Analista Previdenciário: Ana Paula, Jaqueline, Nailane
Assistente Previdenciário: Priscila Reinoso
Assessor Previdenciário: Gabriel
Telefonista Previdenciário: Maria Teresa
Auxiliar previdenciário: Washington
Assistente de Gestão (DT): Aleandra, Tatiana
Estagiários: Arthur, Gabrielly, Luiz Rafael, Thiago, Yuri

Médicos Peritos Efetivos

Nº	NOME	VINCULO S	ESPECIALIDADE
1	Bruno Lima Alves	1	Psiquiatria (em LIP)
2	Carlos José Lugon Arantes	2	Med. do trabalho / Oftalmologia
3	Edson Soares	1	Med. do trabalho / Pediatria
4	Fabília M ^a Cabral Dias	1	Perícia Médica /Cardiologia/M.Esportiva
5	Henderson Eduarth Schwengber	1	Psiquiatria
6	Marcos Antônio Ruy Buarque	1	Perícia Médica / Med. do trabalho
7	Maurício Aquino Paganotti	1	Med. do trabalho / Otorrinolaringologia
8	Victor Araújo de Oliveira	1	Med. do trabalho / Otorrinolaringologia

Médicos Credenciados

IPAJM - SEDE

Nº	NOME	ESPECIALIDADE
1	Ailton Vicente Rocha	Psiquiatria



2	Cassio Luiz Laiber	Med. do trabalho / Ginecologia / M. Legal
3	Luiz Augusto Becacici Nunes	Med. do trabalho / Ginecologia
4	Penha Fabia Calazans	Med. do trabalho / Cardiologia

Interior

Nº	NOME	ESPECIALIDADE
1	Eberth Alves Machado Junior	Med. do trabalho
2	Frederico Augusto C. Nogueira	Med. do trabalho / Ginecologia
3	Manoel Moulin Netto	Nutrologia / Pediatria
4	Walter Moulin Simões	Clinico Geral
5	Zelber Renato Ferrari	Urologia

- Apesar de não terem se descredenciados a maioria dos peritos credenciados no interior pararam de atender desde a Pandemia, ou atendem apenas um quantitativo bem pequeno de servidores.

ESPECIALIDADE	Efetivos	Credenciados	Total
Medicina do trabalho	5	5	10
Perícia Médica	2	...	2
Psiquiatria	1	1	2
Otorrinolaringologia	2	...	2
Cardiologia	1	1	2
Oftalmologia	1	...	1
Ginecologia e obstetrícia	...	3	3
Pediatria	1	1	3
Medicina esportiva	1	...	1



IPAJM

Urologia	...	1	1
Clinica Geral	...	2	2
Nutrologia	...	1	1
Medicina legal	...	1	1

Atendimentos de licenças médicas

- **Licenças médicas até 30 dias Grande Vitória e Interior**
(art.129, 142, 109 da LC46/94)

ANO BASE 2022	JA N	FE V	MA R	AB R	MA I	JU N	JUL	AG O	SE T	OU T	NO V	DE Z	TOTAL GERAL
TOTAL MENSAL	29 3	23 0	26 9	27 5	35 0	37 1	38 7	54 1	46 6	37 0	20 6	36 3	4.121

- **Licenças médicas até 30 dias realizadas na Grande Vitória**
(art.129, 142, 109 da LC46/94)

Médicos Efetivos

ANO BASE 2022	JAN	FEV	MAR	ABR	MAI	JUN	JUL	AGO	SET	OUT	NO V	DEZ	SUBTOT AL INDIVI DUAL
Carlos	50	66	69	63	107	54	64	109	84	57	44	78	845
Edson		2	19	16	42	36	71	43	16	17	8	48	318
Fabrcia*	13											4	17
Henderson	30	8	5		1	10	1	11	12		2	15	95
Marcos*													
Mauricio	37	28	29	39	53	42	12	60	64	60	23	10	457
Victor	10	14	51	43	41	45	8	88	51	40	20	11	422
TOTAL MENSAL	140	118	173	161	244	187	156	311	227	174	97	166	2.154

*MÉDICOS QUE ATUAM NA CEAASDO – Só atendem demandas extraordinárias.

Médicos Credenciados



GOVERNO DO ESTADO DO ESPÍRITO SANTO
INSTITUTO DE PREVIDÊNCIA DOS SERVIDORES DO ESTADO DO
ESPÍRITO SANTO



IPAJM

ANO BASE 2022	JAN	FEV	MAR	ABR	MAI	JUN	JUL	AGO	SET	OUT	NOV	DEZ	SUBTOTAL INDIVIDUAL
Ailton	10	9	7	15		20	25	28	4	5	2	9	134
Cassio	3	21	10	26	30	33	23	45	70	48	24	30	363
Becacici	83	25	13	11	5	45	41	42	44	34	2	39	384
Penha	21	14	2	7	1	7	31	10	14	15	3	23	148
TOTAL MENSAL	117	69	32	59	36	105	120	125	132	102	31	101	1.029

- **Licenças médicas até 30 dias Interior por Município** (art.129, 142, 109 da LC46/94)

ANO BASE 2022	JAN	FEV	MAR	ABR	MAI	JUN	JUL	AGO	SET	OUT	NOV	DEZ	TOTAL ANUAL
Afonso Claudio (Dr. Frederico)	2			2	7	5	4	4	1	4	2	3	34
Afonso Claudio	NÃO ATENDEU EM 2022!												0
Alegre (Dr. Walter)				1	6		5	9	2		9	4	36
Barra de São Francisco	DESCREDCENCIU!												
Bom Jesus do Norte	NÃO ATENDEU EM 2022!												
Cachoeiro / Mimoso (Dr. Manoel)	19	18	29	25	33	38	53	37	55	36	55	39	437
Colatina (Dr. Zelber)	15	20	31	22	35	33	42	52	46	46	40	47	429
Iuna (Dr. Eberth)		5	4	5	9	3	7	3	3	8	3	3	53
Montanha	NÃO ATENDEU EM 2022!												
São Mateus	FALECEU!												
TOTAL	36	43	64	55	90	79	111	105	107	94	109	96	989

- **Perícias Admissionais (POSSE)**

ANO BASE 2022	JAN	FEV	MAR	ABR	MAI	JUN	JUL	AGO	SET	OUT	NOV	DEZ	TOTAL GERAL
TOTAL MENSAL	1	6	47	8	14	11	188	11	0	176	270	782	1.514



➤ **Licenças médicas por Junta Médica**
Superiores à 30 dias (art.129, 142, 109 da LC46/94)

ANO BASE 2022	JAN	FEV	MA R	ABR	MAI	JUN	JUL	AGO	SET	OUT	NOV	DEZ	TOTAL GERAL
TOTAL MENSAL	197	287	243	285	303	239	233	361	251	236	106	149	2.890

Segregação dos atendimentos em juntas por médicos

JUNTA COM 2 MÉDICOS EFETIVOS - total de 1.276 atendimentos

JUNTA	JAN	FEV	MAR	ABR	MAI	JUN	JUL	AGO	SET	OUT	NOV	DEZ
Carlos / Edson		38	32	21	61	16	5	50	58	44	17	18
Carlos / Fabricia		2				1		1				4
Carlos / Henderson	16	11		11	8	5		7	15	16		4
Carlos / Maurício	26	10	22			4		4	9		11	4
Carlos / Victor						8		13				
Edson / Henderson				1							1	
Edson / Maurício		6	2			3	7	16		10		
Edson / Victor		17	12	25	9	5	1	10			1	1
Fabricia / Henderson	3	2				1						3
Fabricia / Marcos		1										3
Fabricia / Victor	5											
Henderson / Maurício						12						
Henderson / Victor	16	9	21		15	19	11	9	12	10	12	3
Maurício / Victor	34	35	24	55	36	20	33	42	39	48	29	6
Fabricia /Edson							9					



GOVERNO DO ESTADO DO ESPÍRITO SANTO
INSTITUTO DE PREVIDÊNCIA DOS SERVIDORES DO ESTADO DO
ESPÍRITO SANTO



IPAJM

Total mensal	100	131	113	113	129	94	66	152	133	128	71	46
---------------------	------------	------------	------------	------------	------------	-----------	-----------	------------	------------	------------	-----------	-----------

JUNTA COM 1 EFETIVO E 1 CREDENCIADO – total de 785 atendimentos

JUNTA	JAN	FEV	MAR	ABR	MAI	JUN	JUL	AGO	SET	OUT	NOV	DEZ
Carlos / Ailton	2	9	1		3	6	4	22	3	3	1	14
Carlos / Becacici	14	15	15	30	18	11	2	23	35	23	2	7
Carlos / Cassio		6	9	1	2		3	14	9	5	5	2
Carlos / Penha												1
Edson / Becacici				2	3		1		1	1		1
Edson / Cassio				12			9					
Edson / Penha		1									1	
Fabricia / Penha		9										
Fabrcia / Ailton							1	2				
Fabricia / Cassio									1			
Henderson / Ailton	9	21	12	21	21	21	7	10	14	17		16
Henderson / Cassio			1		8	1		18	1	10		6
Marcos / Ailton				1								
Maurício / Cassio		1	1			1	8					
Maurício / Becacici					14	10	9	23				1
Victor / Cassio	14	25	21	9	23	15	23					
Victor / Becacici		2			1					2		2
Total mensal	39	89	60	76	93	65	67	112	64	61	9	50

JUNTA COM 2 CREDENCIADOS – total de 829 atendimentos



IPAJM

JUNTA	JAN	FEV	MAR	ABR	MAI	JUN	JUL	AGO	SET	OUT	NOV	DEZ
Ailton /Penha	22	22	22	36	35	29	37	37	19	26	12	18
Becacici / Penha	36	45	48	60	46	51	62	60	33	21	14	34
Cassio / Ailton							1					
Cassio / Penha												1
Ailton / Becacici									2			
Total mensal	58	67	70	96	81	80	100	97	54	47	26	53

➤ **Juntas de classificação de candidatos inscritos como PCD em concurso**

SECRETARIA	CARGO	Nº DE CANDIDATOS	Nº DE JUNTAS
SEFAZ	Auditor Fiscal e Consultor do Tesouro Estadual	12	3 JUNTAS 3 MÉDICOS CADA
SEDU	Professor B, Professor P, Agente de Suporte Educacional	38	6 JUNTAS 3 MÉDICOS CADA
SECNT	Auditor do Estado	7	2 JUNTAS 3 MÉDICOS CADA

➤ **Agendas Externas**

▪ **Perícias hospitalares / Domiciliares - Total – 53 atendimentos**

Sendo 15 (quinze) em municípios do interior (Linhares, São Mateus, Marechal Floriano, Colatina, Jerônimo Monteiro, Cachoeiro de Itapemirim e Castelo) que demandam viagem com deslocamento de 2 ou 3 médicos peritos.

E 38 (trinta e oito) na Grande Vitória, também realizada por 2 médicos peritos.

Segregação por médicos - somente Efetivos

ANO BASE 2022	JAN	FEV	MAR	ABR	MAI	JUN	JUL	AGO	SET	OUT	NOV	DEZ	TOTAL ANUAL/ INDIVIDUAL
Carlos		4	3	10	2	3	5	5	2		5	1	40
Edson			2	3		3	3	5	2		2	1	21
Fabrcia	2	4	1	1		4		2		1		1	16



GOVERNO DO ESTADO DO ESPÍRITO SANTO
INSTITUTO DE PREVIDÊNCIA DOS SERVIDORES DO ESTADO DO
ESPÍRITO SANTO



IPAJM

Henderson	1	4	3	10	2	1	2	2			5		30
-----------	---	---	---	----	---	---	---	---	--	--	---	--	-----------

- **Juntas Especiais (Processos/ Portarias/ outros)**



GOVERNO DO ESTADO DO ESPÍRITO SANTO
INSTITUTO DE PREVIDÊNCIA DOS SERVIDORES DO ESTADO DO
ESPÍRITO SANTO



IPAJM

ANO 2022	BASE	JA N	FE V	MA R	ABR	MAI	JUN	JU L	AGO	SE T	OUT	NOV	DEZ	TOTAL ANUAL
Isenção IRRF/ Imunidade Previdenciária		15	35	33	30	36	32	20	36	42	24	26	13	342
Aposentadoria p/ Invalidez		12	10	12	7	11	9	10	2	1	3	4	1	82
Pensão		3	5	2		1	3	4		4	1	3	6	32
Maior incapaz			2	3			1		2	1	5	4	1	19
Capacidade laboral								1		1				2
Reconsideração		3		2	2	5	1	4	10	2	4	6	3	42
Redução de Jornada				2			1		1	1	6	7	7	25
Classif. Deficiência			1				1			3	1	1		7
PAD		1						1	1	1				4
DENUNCIA					2			1						3
Port. 011/ reversão aposentadoria		1	1	1		1	2	1			2			9
Mudança de Artigo		1	2	2	3	2	3	3	3	1	3	1	6	30
Perícia em Trânsito		1				1			1		2			5
TOTAL GERAL		37	56	57	44	57	53	45	56	57	51	52	37	602

▪ **Perícias Judiciais**

Somente Médicos Efetivos

ANO	JA	FE	MA	ABR	MAI	JUN	JUL	AGO	SET	OUT	NOV	TOTAL
-----	----	----	----	-----	-----	-----	-----	-----	-----	-----	-----	-------



GOVERNO DO ESTADO DO ESPÍRITO SANTO
INSTITUTO DE PREVIDÊNCIA DOS SERVIDORES DO ESTADO DO
ESPÍRITO SANTO



IPAJM

BASE 2022	N	V	R									INDIVIDUAL
Carlos			4	1		2		2			1	10
Edson			2		1					1		4
Fabrcia		1		1		2	2	3			1	10
Henderso n		1									1	2
TOTAL GERAL		2	6	2	1	4	2	5	1		3	26

Obs.: Deste total 4 pericias foram para atender a PGE

➤ **Processos analisados pela CEAASDO para fins de enquadramento nos artigos 133 ou 136 da LC 46/94, mudança de artigo e análise de PPP/LTCAT em processos de Aposentadoria Especial**

Somente Médicos da CEAASDO

ANO BASE - 2021	JAN	FEV	MAR	ABR	MAI	JUN	JUL	AGO	SET	OUT	NOV	DEZ	TOTAL ANUAL/ INDIVIDUAL
Acidente em serviço			5	10	5	14	10	8		12	11	11	86
Ocupacional	15	20	25	16	21	22	11	13	7	6	4	2	162
Aposent. Especial	21	9	16	9	46	40	14	22	31	45	20	6	279
Mudança de artigo						2	1	2		4	2	2	13
Reavaliações			1	4	1	3					7	5	21
TOTAL GERAL	36	29	47	39	73	81	36	45	38	67	44	26	561

Membros: Dr^a Fabrcia, Dr.Marcos e Sonia / Priscila Alitolip (A. Social)



8. DA TAXA DE ADMINISTRAÇÃO

Evidenciação mensal da base de cálculo para apuração do limite de gastos para a o exercício, por poder;

CÁLCULO DO VALOR DA TAXA DE ADMINISTRAÇÃO DE PENSÃO FUNDO FINANCEIRO

ANO 2022 (Dados de 2021 informados no DIPR) ADMINISTRAÇÃO DIRETA, INDIRETA E PODERES

ÓRGÃO	JANEIRO	FEVEREIRO	MARÇO	ABRIL	MAIO	JUNHO	JULHO	AGOSTO	SETEMBRO	OUTUBRO	NOVEMBRO	DEZEMBRO	TAXA 1,5%
IPAJM	104.604,39	93.936,30	119.051,35	91.134,82	103.904,99	106.758,39	127.024,97	107.823,34	96.052,30	89.645,57	89.645,57	112.200,63	1.552,23
IASES	54.187,76	76.440,96	53.582,89	59.319,03	54.583,90	51.922,86	49.787,96	54.577,31	57.506,99	55.762,06	54.488,14	54.378,83	845,67
RTV	81.738,90	81.118,63	67.306,12	74.395,92	72.893,58	67.315,98	71.385,91	67.315,98	70.100,89	75.151,97	92.136,06	82.242,93	1.128,88
DER	186.390,64	173.420,70	176.516,21	180.670,85	184.713,56	176.714,60	183.779,25	189.712,44	185.608,64	173.811,04	172.900,41	199.729,35	2.729,96
DETRAN	111.998,96	77.558,89	81.589,84	82.154,69	88.675,73	91.513,74	78.984,98	81.048,46	86.362,56	98.721,37	85.746,11	80.158,90	1.305,64
IEMA	1.893,45	1.893,45	3.786,90	1.893,45	1.893,45	1.893,45	1.893,45	1.893,45	1.893,45	1.893,45	1.893,45	1.893,45	30,77
IDAF	106.441,71	104.532,17	100.928,50	104.981,13	104.747,68	107.227,32	105.771,80	101.966,63	107.204,74	101.969,01	134.368,60	110.341,71	1.613,10
INCAPER	178.201,16	186.926,87	196.807,14	186.352,87	206.630,80	189.282,43	201.591,17	194.836,91	197.237,22	181.783,31	192.972,16	235.342,21	2.934,96
ISJN	53.857,56	35.801,65	41.750,39	36.792,89	44.022,83	44.110,32	43.279,68	38.359,99	41.152,58	38.447,68	38.447,68	44.204,29	625,28
DIOES	44.018,18	76.566,53	50.215,58	46.964,25	48.959,32	59.442,47	70.239,47	52.706,42	49.006,62	49.006,62	50.717,98	58.271,35	821,39
JUCEES	9.331,44	9.424,44	9.377,99	6.774,46	6.829,95	6.829,95	13.134,39	6.885,44	6.829,95	6.829,95	6.829,95	7.355,46	120,54
FAMES	18.243,29	15.400,10	15.400,10	15.400,10	15.400,10	16.697,95	15.400,10	23.073,97	17.102,99	15.400,10	15.400,10	17.282,40	250,25
DP	163.706,70	165.501,82	143.735,46	141.269,25	161.400,67	154.737,44	159.418,21	166.662,47	152.320,69	151.759,62	186.759,61	204.767,75	2.440,05
EXECUTIVO	18.478.942,06	17.488.634,03	18.454.153,08	18.458.361,90	19.389.644,75	19.321.429,66	19.712.006,06	19.344.705,83	19.626.319,34	19.149.369,55	20.458.736,88	22.617.182,86	290.624,36
FPS	11.714.501,54	11.438.909,90	11.731.723,73	11.740.606,82	13.050.502,70	13.187.776,07	14.323.789,28	13.857.080,66	13.710.091,55	13.862.199,38	13.717.595,66	16.495.440,95	198.537,77
MPES	1.575.371,11	1.481.449,30	1.543.698,24	1.443.307,04	1.606.903,51	1.743.961,61	1.706.659,82	1.577.772,15	1.563.857,16	1.616.471,06	1.832.235,17	1.967.396,47	24.573,85
TJES	5.225.132,73	5.023.379,39	5.191.446,02	5.064.611,81	5.266.998,52	5.202.263,78	5.307.997,28	5.221.748,71	5.219.553,51	5.429.573,89	5.200.165,39	6.371.097,73	79.654,96
ALES	652.611,96	573.492,88	608.087,68	594.211,65	673.073,33	636.629,90	623.150,31	694.620,41	686.485,37	624.274,26	696.008,63	778.887,21	9.801,92
TCEES	469.354,04	469.863,11	509.411,15	522.979,56	569.481,89	511.094,13	1.231.575,66	502.286,11	542.382,47	502.823,57	542.517,06	605.780,47	8.724,44

CÁLCULO DO VALOR DA TAXA DE ADMINISTRAÇÃO DE PENSÃO FUNDO PREVIDENCIÁRIO

ANO 2022 (Dados de 2021 informados no DIPR) ADMINISTRAÇÃO DIRETA, INDIRETA E PODERES

ÓRGÃO	JANEIRO	FEVEREIRO	MARÇO	ABRIL	MAIO	JUNHO	JULHO	AGOSTO	SETEMBRO	OUTUBRO	NOVEMBRO	DEZEMBRO	TAXA 1,5%
IPAJM	0,00	0,00	0,00	0,00	0,00	0,00	0,00	0,00	0,00	0,00	0,00	0,00	0,00
IASES					6.011,13	2.613,98	2.613,98	2.613,98	2.613,98	7.010,29	2.613,98	19.481,20	85,45
RTV	0,00	0,00	0,00	0,00	0,00	0,00	0,00	0,00	0,00	0,00	0,00	0,00	0,00
DER					13.312,20	10.182,66	15.671,01	10.182,66	10.182,66	10.182,66	10.182,66	13.703,39	175,50
DETRAN					4.952,97	4.952,97	4.952,97	4.952,97	4.952,97	4.952,97	4.952,97	5.445,68	75,22
IEMA					6.528,88	7.628,88	6.528,88	11.836,20	6.528,88	6.528,88	6.528,88	6.650,44	110,17
IDAF	0,00	0,00	0,00	0,00	0,00	0,00	0,00	0,00	0,00	0,00	0,00	0,00	0,00
INCAPER					2.327,78	2.327,78	2.327,78	2.327,78	2.327,78	2.327,78	2.327,78	2.327,78	34,92
ISJN	0,00	0,00	0,00	0,00	0,00	0,00	0,00	0,00	0,00	0,00	0,00	0,00	0,00
DIOES	0,00	0,00	0,00	0,00	0,00	0,00	0,00	0,00	0,00	0,00	0,00	0,00	0,00
JUCEES	0,00	0,00	0,00	0,00	0,00	0,00	0,00	0,00	0,00	0,00	0,00	0,00	0,00
FAMES	0,00	0,00	0,00	0,00	0,00	0,00	0,00	0,00	0,00	0,00	0,00	0,00	0,00
DP	38.275,94	38.648,02	46.696,22	38.462,14	48.731,99	47.283,28	40.176,93	40.176,93	40.176,93	40.176,93	49.143,89	50.848,30	648,50
EXECUTIVO	953.419,13	1.003.981,00	938.541,17	987.827,69	1.032.373,12	998.102,61	1.042.827,89	1.045.671,34	1.074.634,75	1.003.422,86	1.011.492,97	1.210.211,91	15.378,13
MPES	0,00	0,00	0,00	0,00	0,00	0,00	0,00	0,00	0,00	0,00	0,00	0,00	0,00
TJES	21.359,15	17.849,57	22.903,40	17.849,57	0,00	22.061,04	17.849,57	17.849,57	17.849,57	17.849,57	17.849,57	19.379,52	263,31
ALES	2.098,58	2.121,84	2.110,24	2.110,22	92.061,11	13.699,43	8.767,64	8.767,64	8.767,64	17.146,64	8.767,64	12.505,00	223,65
TCEES	33.455,97	33.735,03	33.595,89	33.595,63	35.922,71	35.922,71	35.922,71	0,00	35.922,71	35.922,71	35.922,71	71.845,42	527,21

b) Relação das licitações homologadas no exercício, evidenciando o fornecedor, objeto licitado e valores envolvidos e Relação dos contratos firmados no exercício, evidenciando os fornecedores contratos, o objeto da contratação, prazo de duração e os valores totais envolvidos no exercício;



GOVERNO DO ESTADO DO ESPÍRITO SANTO
INSTITUTO DE PREVIDÊNCIA DOS SERVIDORES DO ESTADO DO
ESPÍRITO SANTO



IPAJM

PROCESSO	AMPARO LEGAL	MODALIDADE LICITATÓRIA	LOTE	GANHADOR	CNPJ	OBJETO	PRAZO	VALOR GLOBAL	CONTRATO	VALOR UTILIZADO NO EXERCÍCIO DE 2022
2022-1867-1	Lei Federal nº 10.520/2002	Pregão Eletrônico PAM nº 0032022	1	OFICINA S.O.S. LTDA	30.987.5410001-54	PRESTAÇÃO DE SERVIÇOS DE MANUTENÇÃO PREDIAL PREVENTIVA E CORRETIVA	30 meses	R\$ 62.799,00	0072022	R\$ 2.938,61
2021-1475-X	Lei Federal nº 10.520/2002	Pregão Eletrônico PAM nº 0012022	1	PREVIEW SOLUÇÕES EM SEGURANÇA ELETRÔNICA E REDES LTDA	27.162.7490001-91	AQUISIÇÃO DE 140 (CENTO E QUARENTA) CÂMERAS DO TIPO WEBCAM, COMM MICROFONE EMBUDITO	R\$ a entrega, recebimento e pagamento	R\$ 44.240,00	0022022	R\$ 44.240,00
2021-0032-H	Lei Federal nº 10.520/2002	Pregão Eletrônico PAM nº 0022022	1	IDEA CONTACT CENTER LTDA	35.701.5810001-00	PRESTAÇÃO DE SERVIÇOS DE CENTRAL DE TELEATENDIMENTO	24 meses	R\$ 994.459,60	0952022	R\$ 150.884,43
			2	IDEA CONTACT CENTER LTDA	35.701.5810001-00	PRESTAÇÃO DE SERVIÇOS DE CENTRAL DE ATENDIMENTO PRESENCIAL	24 meses	R\$ 1.005.997,20	0962022	R\$ 101.411,21
2021-1861-1	Lei Federal nº 10.520/2002	Pregão Eletrônico PAM nº 0092021	1	RENOVA COMÉRCIO E SERVIÇO DE MANUTENÇÃO E INSTALAÇÃO DE SISTEMAS DE AR CONDICIONADO LTDA	32.616.1480001-41	PRESTAÇÃO DE SERVIÇOS DE MANUTENÇÃO PREVENTIVA E CORRETIVA EM 11 (BETENTA E 10M) UNIDADES DE APARELHOS DE AR CONDICIONADO MODELO SPLIT	30 meses	R\$ 59.700,00	0012022	R\$ 21.899,00
d) Relação dos contratos firmados no exercício, evidenciando os fornecedores contratados, o objeto da contratação, prazo de duração e os valores totais envolvidos no exercício:										
PROCESSO	AMPARO LEGAL	MODALIDADE LICITATÓRIA	LOTE	GANHADOR	CNPJ	OBJETO	PRAZO	VALOR GLOBAL	CONTRATO	VALOR UTILIZADO NO EXERCÍCIO DE 2022
2022-1867-1	Lei Federal nº 10.520/2002	Pregão Eletrônico PAM nº 0032022	1	OFICINA S.O.S. LTDA	30.987.5410001-54	PRESTAÇÃO DE SERVIÇOS DE MANUTENÇÃO PREDIAL PREVENTIVA E CORRETIVA	30 meses	R\$ 62.799,00	0072022	R\$ 2.938,61
2021-1475-X	Lei Federal nº 10.520/2002	Pregão Eletrônico PAM nº 0012022	1	PREVIEW SOLUÇÕES EM SEGURANÇA ELETRÔNICA E REDES LTDA	27.162.7490001-91	AQUISIÇÃO DE 140 (CENTO E QUARENTA) CÂMERAS DO TIPO WEBCAM, COMM MICROFONE EMBUDITO	R\$ a entrega, recebimento e pagamento	R\$ 44.240,00	0022022	R\$ 44.240,00
2021-0032-H	Lei Federal nº 10.520/2002	Pregão Eletrônico PAM nº 0022022	1	IDEA CONTACT CENTER LTDA	35.701.5810001-00	PRESTAÇÃO DE SERVIÇOS DE CENTRAL DE TELEATENDIMENTO	24 meses	R\$ 994.459,60	0952022	R\$ 150.884,43
			2	IDEA CONTACT CENTER LTDA	35.701.5810001-00	PRESTAÇÃO DE SERVIÇOS DE CENTRAL DE ATENDIMENTO PRESENCIAL	24 meses	R\$ 1.005.997,20	0962022	R\$ 101.411,21
2021-1861-1	Lei Federal nº 10.520/2002	Pregão Eletrônico PAM nº 0092021	1	RENOVA COMÉRCIO E SERVIÇO DE MANUTENÇÃO E INSTALAÇÃO DE SISTEMAS DE AR CONDICIONADO LTDA	32.616.1480001-41	PRESTAÇÃO DE SERVIÇOS DE MANUTENÇÃO PREVENTIVA E CORRETIVA EM 11 (BETENTA E 10M) UNIDADES DE APARELHOS DE AR CONDICIONADO MODELO SPLIT	30 meses	R\$ 59.700,00	0012022	R\$ 21.899,00
2022-71887	Dispensa de Licitação, art. 24, inciso I, da Lei Federal nº 8.666/1993	-	1	WEBJUI PROCESSAMENTO DE DADOS LTDA	09.400.4650001-04	PRESTAÇÃO DE SERVIÇOS ESPECIALIZADOS EM TIPOGRAFIA DE CARTÕES OFICINA ELETRÔNICOS, EM NOME DO INSTITUTO DE PREVIDÊNCIA DOS SERVIDORES DO ESTADO DO ESPÍRITO SANTO - IPAJM	24 meses	R\$ 1.932,00	0032022	R\$ 250,20
2022-4846-P	Lei Federal nº 10.520/2002	Pregão Eletrônico SEPLAZODIG/RRP nº 0402021 / RFP nº 0022022/015-AC/016	1	TICKET SOLUTIONS HOFST S/A	05.598.3070001-97	PRESTAÇÃO DOS SERVIÇOS DE ADMINISTRAÇÃO E GERENCIAMENTO INFORMATIZADO DE FORNECIMENTO CONTÍNUO E ININTERRUPTO DE COMBUSTÍVEIS	12 meses	R\$ 22.948,90	0042022	R\$ 2.646,36
2022-2900-2	Lei Federal nº 10.520/2002	Pregão Eletrônico PC/ES nº 01082021 / RFP nº 000702021	1	FORA, FORNECEDORA ALIANÇA COMERCIAL EIRELI	27.585.6960001-46	AQUISIÇÃO DE 300 (TREZENTOS) PACOTES DE 65 KG DE AÇÚCAR E AQUISIÇÃO DE 100 (CEM) UNIDADES DE ADOÇANTE CRISTALINO	R\$ a entrega, recebimento e pagamento	R\$ 7.830,00	O.F. PAM nº 0012022	R\$ 7.830,00
2021-0184	Lei Federal nº 10.520/2002	Pregão Eletrônico SFPAZ nº 0102021 / RFP nº 0062021	1	CERTISON CERTIFICADORA DIGITAL S/A	01.594.2850001-75	AQUISIÇÃO DE 04 (QUATRO) CERTIFICADOS DIGITAIS E-CFP	R\$ a entrega, recebimento e pagamento	R\$ 180,00	O.F. PAM nº 0022022	R\$ 180,00
2020-830-2	Lei Federal nº 10.520/2002	Pregão Eletrônico PAMES nº 0262021 / RFP nº 0062021	1	S.P.M PEREIRA EIRELI	31.251.0690001-08	AQUISIÇÃO DE 24 (VINTE E QUATRO) ELEMENTOS FILTRANTES PARA PURIFICADOR DE ÁGUA	R\$ a entrega, recebimento e pagamento	R\$ 638,40	O.F. PAM nº 0032022	R\$ 638,40
2021-0184	Lei Federal nº 10.520/2002	Pregão Eletrônico SFPAZ nº 0102021 / RFP nº 0062021	1	CERTISON CERTIFICADORA DIGITAL S/A	01.594.2850001-75	AQUISIÇÃO DE 03 (TRÊS) CERTIFICADOS DIGITAIS E-CFP	R\$ a entrega, recebimento e pagamento	R\$ 135,00	O.F. PAM nº 0042022	R\$ 135,00
2021-0916-5	Lei Federal nº 10.520/2002	Pregão Eletrônico SEJUB nº 0492021 / RFP nº 0062021	1	A PETERLI COMÉRCIO DE MATERIAS DE LIMPEZA E PRESTAÇÃO DE SERVIÇOS EIRELI	32.187.4480001-07	AQUISIÇÃO DE 6.000 (SEIS MIL) UNIDADES DE ROLOS DE PAPEL HIGIÊNICO	R\$ a entrega, recebimento e pagamento	R\$ 3.480,00	O.F. PAM nº 0052022	R\$ 3.480,00
2021-0184	Lei Federal nº 10.520/2002	Pregão Eletrônico SFPAZ nº 0102021 / RFP nº 0062021	1	CERTISON CERTIFICADORA DIGITAL S/A	01.594.2850001-75	AQUISIÇÃO DE 04 (QUATRO) CERTIFICADOS DIGITAIS E-CFP	R\$ a entrega, recebimento e pagamento	R\$ 180,00	O.F. PAM nº 0062022	R\$ 180,00
2022-4307-1	Lei Federal nº 10.520/2002	Pregão Eletrônico PAMES nº 0910202 / RFP nº 0210202	1	J.B COMÉRCIO E SERVIÇOS EIRELI	11.923.5770001-91	AQUISIÇÃO DE 1.700 (UM MIL E SETECENTAS) UNIDADES DE PACOTES DE CAFÉ EMPILADO	R\$ a entrega, recebimento e pagamento	R\$ 22.066,00	O.F. PAM nº 0072022	R\$ 22.066,00
2021-0184	Lei Federal nº 10.520/2002	Pregão Eletrônico SFPAZ nº 0102021 / RFP nº 0062021	1	CERTISON CERTIFICADORA DIGITAL S/A	01.594.2850001-75	AQUISIÇÃO DE 01 (UM) CERTIFICADO DIGITAL E-CFP	R\$ a entrega, recebimento e pagamento	R\$ 45,00	O.F. PAM nº 0082022	R\$ 45,00
2021-0184	Lei Federal nº 10.520/2002	Pregão Eletrônico SFPAZ nº 0102021 / RFP nº 0062021	1	CERTISON CERTIFICADORA DIGITAL S/A	01.594.2850001-75	AQUISIÇÃO DE 02 (DOIS) CERTIFICADOS DIGITAIS E-CFP	R\$ a entrega, recebimento e pagamento	R\$ 90,00	O.F. PAM nº 0092022	R\$ 90,00
2021-2625-4	Lei Federal nº 10.520/2002	Pregão Eletrônico INCAPER nº 0032022 / RFP nº 0002022	1	APRILDA COMÉRCIO DE PRODUTOS DE LIMPEZA EIRELI	30.891.5890001-04	AQUISIÇÃO DE 1.500 (UM MIL E QUINHENTOS) PACOTES DE PAPEL TOALHA	R\$ a entrega, recebimento e pagamento	R\$ 21.105,00	O.F. PAM nº 0102022	R\$ 21.105,00
2022-1868-1	Lei Federal nº 10.520/2002	Pregão Eletrônico SEGER nº 0102021 / RFP nº 0002022	1	PORT DISTRIBUIDORA DE INFORMÁTICA E PAPELARIA LTDA	08.228.0190004-33	AQUISIÇÃO DE 30 (TRINTA) CÂMBIOS DE PAPEL SULFITE A4	R\$ a entrega, recebimento e pagamento	R\$ 17.885,00	O.F. PAM nº 0112022	R\$ 17.885,00
2023-2296-X	Dispensa de Licitação, art. 24, inciso I, Lei Federal nº 8.666/1993	-	1	CLAUDIS LUZ FERREIRA EMBU - BI CAMPÊD DAS CHAVES	05.391.9550001-30	PRESTAÇÃO DE SERVIÇOS DE CHIEIRO	R\$ a entrega, recebimento e pagamento	R\$ 7.420,00	O.F. SGA nº 25989	R\$ -
			2	LEANDRO PRANDO BARBOSA	23.583.0710001-60	PRESTAÇÃO DE SERVIÇOS DE CONFEIÇÃO DE CARAMBOS	R\$ a entrega, recebimento e pagamento	R\$ 3.578,50	O.F. SGA nº 25982	R\$ -
2022-5871-T	Dispensa de Licitação, art. 24, inciso I, Lei Federal nº 8.666/1993	-	1	BOMFIDE COMÉRCIO DE ARTIGOS DE PAPELARIA EIRELI	32.241.0790001-42	AQUISIÇÃO DE MATERIAS ELÉTRICOS, DE TELEFONIA E DE REDE	R\$ a entrega, recebimento e pagamento	R\$ 9.145,39	O.F. SGA nº 25959	R\$ -
2022-5846-P	Dispensa de Licitação, art. 24, inciso I, Lei Federal nº 8.666/1993	-	1	PARAMÉDICA INSTRUMENTAL E PRODUTOS CIRÚRGICOS LTDA	01.946.6110001-59	AQUISIÇÃO DE MATERIAS MÉDICO-HOSPITALARES E DISPENSÁRIOS PARA ATENDER AO IPAJM	R\$ a entrega, recebimento e pagamento	R\$ 1.898,96	O.F. SGA nº 25859	R\$ -
2022-0319-0	Dispensa de Licitação, art. 24, inciso I, Lei Federal nº 8.666/1993	-	1	PRIME CONSULTORA DE OBRAS E PROJETOS LTDA	43.262.6130001-83	REFORMA PARA MANUTENÇÃO DO ELEMENTO SELL/FORÇ (BARR) DO TERRENO DA FUTURA SEDE DO IPAJM	R\$ a entrega, recebimento e pagamento	R\$ 30.690,00	O.F. SGA nº 25979	R\$ 30.690,00
2022-1491-0	Dispensa de Licitação, art. 24, inciso I, Lei Federal nº 8.666/1993	-	1	TALTA GONÇALVES PAULI	21.439.2330001-65	PRESTAÇÃO DE SERVIÇO DE COFFEE BREAK PARA ATENDER AO EVENTO COMEMORATIVO AO DIA DO SERVIDOR	R\$ a entrega, recebimento e pagamento	R\$ 2.300,00	O.F. SGA nº 25918	R\$ 2.300,00
2022-1491-5	Dispensa de Licitação, art. 24, inciso I, Lei Federal nº 8.666/1993	-	1	ARRAZEM TENEIRA LTDA	32.672.9150001-30	AQUISIÇÃO DE QUARTA DE VIOLÊNCIA	R\$ a entrega, recebimento e pagamento	R\$ 5.999,00	O.F. SGA nº 25368	R\$ 5.999,00
2022-4308	Habilitação de Licitação, art. 25, inciso I, cit. art. 13, inciso V, Lei Federal nº 8.666/1993	-	1	ASSOCIAÇÃO NACIONAL DE ENTIDADES DE PREVIDÊNCIA DE ESTADOS E MUNICÍPIOS - ANPREM	02.889.6240001-75	PARTICIPAÇÃO NO 21º CONGRESSO NACIONAL DE PREVIDÊNCIA - ANPREM	R\$ a entrega, recebimento e pagamento	R\$ 769,00	Nota de Empenho nº 2022NE0612	R\$ -
2022-7038-B	Habilitação de Licitação, art. 25, inciso I, cit. art. 13, inciso V, Lei Federal nº 8.666/1993	-	1	FUNDAÇÃO ESPÍRITO-SANTENSE DE TECNOLOGIA - FESET	02.080.1030001-90	CAPACITAÇÃO DE SERVIDORES NO CURSO E-SOCIAL, EFO-REIN E DCTIVER NOS ÓRGÃOS PÚBLICOS	R\$ a entrega, recebimento e pagamento	R\$ 10.989,00	Nota de Empenho nº H02NE0032 e nº 2022NE0453	R\$ 10.989,00
2022-8318-5	Habilitação de Licitação, art. 25, inciso I, cit. art. 13, inciso V, Lei Federal nº 8.666/1993	-	1	ASSOCIAÇÃO PARANAENSE DAS ENTIDADES PREVIDENCIÁRIAS MUNICÍPIOS - APREPREV	05.763.0890001-61	PARTICIPAÇÃO NO 20º CONGRESSO NACIONAL PREVIDENCIÁRIO DA APREPREV	R\$ a entrega, recebimento e pagamento	R\$ 650,00	Nota de Empenho nº 2022NE0541	R\$ 650,00
2022-8318-5	Habilitação de Licitação, art. 25, inciso I, cit. art. 13, inciso V, Lei Federal nº 8.666/1993	-	1	ASSOCIAÇÃO CARIBANA DOS INSTITUTOS DE PREVIDÊNCIA - ACIP	03.051.2790001-20	CAPACITAÇÃO DE SERVIDORES DO PALMDO CURSO "NOVA LEI DE LICITAÇÃO"	R\$ a entrega, recebimento e pagamento	R\$ 2.450,00	Nota de Empenho nº 2022NE0094 e nº 2022NE0098	R\$ 2.450,00
2022-4548-T	Habilitação de Licitação, art. 25, inciso I, cit. art. 13, inciso V, Lei Federal nº 8.666/1993	-	1	ONE CURSOS - TREINAMENTO, DESENVOLVIMENTO E CAPACITAÇÃO LTDA	06.012.7310001-33	PARTICIPAÇÃO DE SERVIDORES DO PALMDO CURSO ONLINE "AVALIAÇÃO DE TEMPO DE SERVIÇO E DE CONTRIBUIÇÃO NA ADMINISTRAÇÃO PÚBLICA"	R\$ a entrega, recebimento e pagamento	R\$ 6.000,00	Nota de Empenho nº 2022NE0468	R\$ 6.000,00
2022-4827-T	Habilitação de Licitação, art. 25, inciso I, cit. art. 13, inciso V, Lei Federal nº 8.666/1993	-	1	ASSOCIAÇÃO CARIBANA DOS INSTITUTOS DE PREVIDÊNCIA - ACIP	03.051.2790001-20	PARTICIPAÇÃO DE SERVIDORES DO PALMDO XI SEMINÁRIO CARIBANA DE PREVIDÊNCIA	R\$ a entrega, recebimento e pagamento	R\$ 6.200,00	Nota de Empenho nº 2022NE0373	R\$ 6.200,00
2022-24619-M	Habilitação de Licitação, art. 25, inciso I, cit. art. 13, inciso V, Lei Federal nº 8.666/1993	-	1	ASSOCIAÇÃO BRASILEIRA DE INSTITUIÇÕES DE PREVIDÊNCIA ESTADUAIS E MUNICÍPIOS - ABIPREM	26.194.2800001-17	PARTICIPAÇÃO NO 4º CONGRESSO BRASILEIRO DE INVESTIMENTOS DE RPPS - ABIPREM	R\$ a entrega, recebimento e pagamento	R\$ 2.470,00	Nota de Empenho nº 2022NE0474	R\$ 2.470,00

9. DA GESTÃO PATRIMONIAL CONTÁBIL

9.1. DA UG 600201 – IPAJM

9.1.1. Balanço patrimonial (ANEXO 14)

Essa demonstração contábil descreve toda a situação financeira da entidade englobando todos os bens e direitos (aplicação dos recursos) e identificando suas fontes de recursos e investimentos (origens dos recursos que são as obrigações com terceiros).

No exercício de 2022, o IPAJM apresenta um patrimônio formado com recursos em caixa e equivalentes de caixa, créditos a receber, dívida ativa, bens móveis, imóveis e intangíveis, bem como as obrigações com pessoal a pagar, fornecedores, fiscais e dívida a longo prazo com o PASEP. Estamos demonstrando no **quadro 1** abaixo esse patrimônio.

Quadro 1: Composição do patrimônio



GOVERNO DO ESTADO DO ESPÍRITO SANTO
INSTITUTO DE PREVIDÊNCIA DOS SERVIDORES DO ESTADO DO
ESPÍRITO SANTO



IPAJM

GOVERNO DO ESTADO DO ESPÍRITO SANTO					
INSTITUTO DE PREVIDÊNCIA DOS SERVIDORES DO ESTADO DO ESPÍRITO SANTO					
BALANÇO PATRIMONIAL					
600201 - INSTITUTO DE PREVIDÊNCIA DOS SERVIDORES DO ESTADO DO ESPÍRITO SANTO					
Acumulado até 14/2022					
Anexo XIV, da Lei 4.320/64					
ATIVO			PASSIVO		
ESPECIFICAÇÃO	ATUAL	ANTERIOR	ESPECIFICAÇÃO	ATUAL	ANTERIOR
ATIVO	59.152.784,34	38.773.649,89	PASSIVO E PATRIMÔNIO LÍQUIDO	60.027.853,08	66.418.951,24
ATIVO CIRCULANTE	56.614.066,75	35.980.575,43	PASSIVO CIRCULANTE	5.440.864,78	11.031.962,94
Caixa e Equivalentes de Caixa	45.509.775,02	2.758.820,87	Obrigações Trab, Previd. e Assist. a Curto Prazo	816.747,46	50.375,64
Créditos a Curto Prazo	7.204.480,91	0,00	Pessoal a Pagar	680.511,22	0,00
Clientes	7.204.480,91	0,00	Encargos Sociais a Pagar	136.236,24	50.375,64
Demais Créditos e Valores de CP	93.043,05	132.545,10	Fornecedores e Contas a Pagar a Curto Prazo	54.951,20	50.688,90
Investimentos e Aplicações Temporárias a CP	3.620.795,96	32.929.884,22	Obrigações Fiscais a Curto Prazo	4.500.341,42	10.819.693,97
Estoques	124.434,06	97.787,49	Demais Obrigações a Curto Prazo	68.824,70	111.204,43
Ativo Não Circulante Mantido para Venda	61.537,75	61.537,75			



GOVERNO DO ESTADO DO ESPÍRITO SANTO
INSTITUTO DE PREVIDÊNCIA DOS SERVIDORES DO ESTADO DO
ESPÍRITO SANTO



IPAJM

ATIVO NÃO CIRCULANTE	2.538.717,59	2.793.074,46	PASSIVO NÃO CIRCULANTE	54.586.988,30	55.386.988,30
Ativo Realizável a Longo Prazo	46.434,39	32.721,19	Obrigações Fiscais a Longo Prazo	54.586.988,30	55.386.988,30
Créditos a longo prazo	17.961,07	4.247,87			
Dívida Ativa não Tributária	128.870,95	115.157,75	TOTAL DO PASSIVO	60.027.853,08	66.418.951,24
(-) Ajuste de Perdas de Créditos a Longo Prazo	-110.909,88	-110.909,88			
Investimentos e Aplicações Temporárias a LP	28.473,32	28.473,32	PATRIMÔNIO LÍQUIDO	-875.068,74	-27.645.301,35
			Resultados Acumulados	-875.068,74	-27.645.301,35
Imobilizado	1.391.255,58	1.659.325,65	Resultado do Exercício	27.784.103,35	26.155.251,32
Bens Moveis	3.265.478,33	3.215.239,33	Resultado de Exercícios Anteriores	-27.645.301,35	-55.793.293,44
(-) Depr., Exaustão e Amort. Acumuladas de Bens Móveis	-1.904.912,75	-1.555.913,68	Ajustes de Exercícios Anteriores	-1.013.870,74	1.992.740,77
Bens Imóveis	164.002,63	133.312,63	TOTAL DO PATRIMÔNIO LÍQUIDO	-875.068,74	-27.645.301,35
(-) Depr., Exaustão e Amort. Acumuladas de Bens Imóveis	-133.312,63	-133.312,63			
Intangível	1.101.027,62	1.101.027,62			
Softwares	1.101.027,62	1.101.027,62			
(-) Amortização Acumulada de softwares	0,00	0,00			
TOTAL DO ATIVO	59.152.784,34	38.773.649,89	TOTAL DO PASSIVO E DO PATRIMÔNIO LÍQUIDO	59.152.784,34	38.773.649,89
ATIVOS FINANCEIROS E PERMANENTES	0,00	0,00	PASSIVOS FINANCEIROS E PERMANENTES	0,00	0,00
ATIVO	0,00	0,00	PASSIVO	0,00	0,00
ATIVO FINANCEIRO	45.509.775,02	35.725.846,10	PASSIVO FINANCEIRO	4.830.220,09	6.277.953,23
ATIVO PERMANENTE	13.643.009,32	3.047.803,79	PASSIVO PERMANENTE	55.938.203,65	61.276.492,43
TOTAL DO ATIVO (I)	59.152.784,34	38.773.649,89	TOTAL PASSIVO (II)	60.768.423,74	67.554.445,66
			SALDO PATRIMONIAL (I-II)	-1.615.639,40	-28.780.795,77
COMPENSAÇÕES	77.041,03	76.983,86	COMPENSAÇÕES	16.905.653,08	13.040.928,64
ESPECIFICAÇÃO	EXERCÍCIO	EXERCÍCIO	ESPECIFICAÇÃO	EXERCÍCIO	EXERCÍCIO
Atos Potenciais Ativos	ATUAL	ANTERIOR	Atos Potenciais Passivos	ATUAL	ANTERIOR
Garantias e Contragarantias Recebidas	37.198,18	37.141,01	Garantias e Contragarantias Concedidas	0,00	0,00
Direitos Conv. e Outros Instrumentos Congêneres	0,00	0,00	Obrig. Conv. e Outros Instrumentos Congêneres	0,00	0,00
Direitos Contratuais	39.842,85	39.842,85	Obrigações Contratuais	16.905.653,08	13.040.928,64
Demandas Judiciais	0,00	0,00	Demandas Judiciais	0,00	0,00
Outros Atos Potenciais Ativos	0,00	0,00	Outros Atos Potenciais Passivos	0,00	0,00
FONTE:					
<i>Sistema Integrado de Gestão das Finanças Públicas do Espírito Santo / SEFAZ-ES</i>					
<i>Impresso por Maria de Fatima Agnez de Oliveira em 27/02/23 às 14:50.</i>					

9.1.1.1. Do ativo

O ativo representa os bens e direitos e que possam gerar algum valor econômico. No exercício em referência o valor é de **R\$ 59.152.784,34**, e está representado pelos elementos informados no **quadro 2**.



Quadro 2: Composição do ativo total

Ativo	2022	Δ %
Caixa e Equivalentes de Caixa	45.509.775,02	76,94%
Créditos a Curto Prazo	7.204.480,91	12,18%
Demais Créditos a Valores a Curto Prazo	93.043,05	0,16%
Invest. e Aplicações Temporárias a Curto Prazo	3.620.795,96	6,12%
Estoques	124.434,06	0,21%
Ativo não Circulante Mantido para Venda	61.537,75	0,10%
Dívida Ativa não Tributária	128.870,95	0,22%
(-) Ajuste de Perdas de Créditos a Longo Prazo	-110.909,88	-0,19%
Invest. e Aplicações Temporárias a longo Prazo	28.473,32	0,05%
Bens Móveis	3.265.478,33	5,52%
(-) Depr., Exaustão e Amort. Acumuladas de Bens Móveis	-1.904.912,75	-3,22%
Bens Imóveis	164.002,63	0,28%
(-) Depr., Exaustão e Amort. Acumuladas de Bens Imóveis	-133.312,63	-0,23%
Intangível	1.101.027,62	1,86%
Soma	59.152.784,34	100,00%

9.1.1.1.1. Ativo circulante

São as disponibilidades (caixa, bancos conta movimento e aplicações financeiras), os títulos negociáveis, os estoques e outros **créditos de realização a curto prazo**, como adiantamento a fornecedores e a servidores. Por realização a curto prazo, entende-se como aquela que ocorrerá no exercício seguinte (prazo de 12 meses seguintes ao do balanço).

No exercício está registrado no valor de **R\$ 56.614.066,75** e é relativo ao valor depositado em instituições financeiras e os créditos previdenciários a receber, conforme quadro abaixo:

Quadro 3: Composição do ativo circulante

Ativo Circulante	2022
Caixa e Equivalentes de Caixa	45.509.775,02
Créditos a Curto Prazo	7.204.480,91
Demais Créditos a Valores a Curto Prazo	93.043,05
Invest. e Aplicações Temporárias a Curto Prazo	3.620.795,96
Estoques	124.434,06
Ativo não Circulante Mantido para Venda	61.537,75
Soma	56.614.066,75

a. Caixa e equivalentes de caixa

O valor de **R\$ 45.509.775,02** registrado no grupo de contas Caixa e Equivalentes de Caixa, está devidamente conciliado no exercício de 2022 e representam os recursos financeiros em aplicações financeiras alocadas em bancos oficiais em fundos de investimentos em renda fixa com liquidez imediata, conforme as contas bancárias informadas no arquivo



TVDISP, no Balanço Financeiro e no Balancete de Verificação e discriminadas por contas correntes conforme **quadro 4**.

Quadro 4: Composição das disponibilidades financeiras

Conta Contábil / Conta Corrente	Saldo Atual
1.1.1.1.1.03.00 - CONTA ÚNICA	
021. 0675. 6000004.0.2.70.000006	1,38
Soma	1,38
1.1.1.1.1.50.03 - FUNDOS DE INVESTIMENTOS	
021. 0675.0031782535.AF. AF99999999. 3452.0.2.70.000006	134.658,37
021. 0675.0031782535.AF. AF99999999. 3452.0.2.76.000006	127.762,27
021. 0675.0031782535.AF. AF99999999. 3452.0.2.78.000001	2.170.981,21
021. 0675.0031782535.AF. AF99999999. 3452.0.6.76.000006	48.547,42
Soma	2.481.949,27
1.1.1.1.1.52.03 - FUNDOS DE INVESTIMENTOS	
021. 0675.0018525527.AF. AF99999999. 5391.0.2.70.000006	540.226,61
021. 0675.0018525527.AF. AF99999999. 5391.0.2.78.000000	12.714.158,74
021. 0675.0018525527.AF. AF99999999. 5391.0.6.70.000006	328.085,21
021. 0675.0035220540.AF. AF99999999. 5391.0.2.70.000000	27.977.057,51
021. 0675.0035220540.AF. AF99999999. 5391.0.2.76.000000	1.431.098,12
Soma	42.990.626,19
1.1.1.3.1.02.01 - CAUÇÕES DEPOSITADAS NO BANESTES	
021. 0675.0026288373. 2917.0.0.00.000000	454,08
021. 0675.0026723510. 2917.0.0.00.000000	1.585,22
021. 0675.0027535251. 2917.0.0.00.000000	25.990,53
021. 0675.0027535293. 2917.0.0.00.000000	1.470,94
021. 0675.0030767677. 2917.0.0.00.000000	363,55
021. 0675.0033624768. 2917.0.0.00.000000	4.193,91
021. 0675.0036152981. 2917.0.0.00.000000	3.139,95
Soma	37.198,18
Total	45.509.775,02

b. Créditos a Receber a Curto prazo

São relativos aos valores a receber em 2023 de **R\$ 7.204.480,91** e se constituem de:

Quadro 5: Composição das disponibilidades financeiras

Conta Contábil: 112220100 - CRÉDITOS A RECEBER	
Conta Corrente	Saldo Atual
600210	4.271.403,24
600211	1.906.196,93
600212	1.026.880,74
Soma	7.204.480,91



- I. **R\$ 4.271.403,24**: referente a Liquidação nº 2022NL02263 de 30/12/2022 relativa a taxa de administração do Fundo Financeiro referente ao mês de DEZEMBRO/2022, Processo EDOCS 2022 SR73L;
- II. **R\$ 1.906.196,93**: referente a Liquidação nº 2022NL00543 de 30/12/2022 relativa a taxa de administração do Fundo Previdenciário do mês de DEZEMBRO/2022, Processo EDOCS 2022-7Z64S de **R\$ 1.031.833,77** e a Liquidação nº 2022NL00545 (complemento) de **R\$ 874.363,16**;
- III. **R\$ 1.026.880,74**: referente a Liquidação nº 2022NL00342 de 30/12/2022 relativa a taxa de administração do Fundo FPS do mes de dezembro/2022, conforme documentos anexos ao processo EDOCS Nº 2022-9LHLR.

c. Demais créditos e valores a Curto Prazo

Os Créditos de Curto Prazo são créditos relativos a adiantamentos de férias e encargos sobre férias reconhecidos pelo regime de competência contribuições previdenciárias a receber e cujos detalhamentos estão registrados por CPF no SIGEFES, e totalizam **R\$ 93.046,05** conforme **quadro 6** abaixo.

Quadro 6: Composição dos créditos a receber a curto prazo

Elementos	Saldo
1.1.3.0.0.00.00 - DEMAIS CRÉDITOS E VALORES A CURTO PRAZO	93.043,05
1.1.3.1.0.00.00 - ADIANTAMENTOS CONCEDIDOS	45.503,41
1.1.3.1.1.01.03 - FÉRIAS - ADIANTAMENTO	13.061,17
1.1.3.1.1.11.00 - ADIANT. DE ENC. S/ FÉRIAS A APROPRIAR P/ REGIME DE COMPETÊNCIA	253,46
1.1.3.1.1.23.00 - FÉRIAS - ADIANT. DO ADICIONAL DE 1/3 DAS FÉRIAS	30.944,54
1.1.3.1.2.11.00 - ADIANT. DE ENC. S/ FÉRIAS A APROPRIAR P/ REGIME DE COMPETÊNCIA	1.244,24
1.1.3.2.0.00.00 - TRIBUTOS A RECUPERAR/COMPENSAR	132,63
1.1.3.2.1.99.06 - OUTROS TRIBUTOS A RECUPERAR/COMPENSAR	132,63
1.1.3.5.0.00.00 - DEPÓSITOS RESTITUÍVEIS E VALORES VINCULADOS	47.407,01
1.1.3.5.1.12.00 - DEPÓSITOS JUDICIAIS EFETUADOS PELO ESTADO	47.407,01

d. Estoques

Essa conta engloba os valores de bens de consumo e expediente em almoxarifado no valor de **R\$ 124.434,06** e está em conformidade com os arquivos **INVALMO** e **TERALM**.

Quadro 7: Composição dos créditos a receber a curto prazo

115000000 - ESTOQUES	124.434,06
115600000 - ALMOXARIFADO	124.434,06
115610100 - MATERIAL DE CONSUMO (ALMOXARIFADO CENTRAL)	68.581,65
115610700 - MATERIAL DE EXPEDIENTE	55.852,41

e. Ativo não circulante mantido para venda

São os bens declarados inservíveis e que foram arrolados para ser colocados à venda por alienação, no valor de **R\$ 61.537,75**, conforme os valores individuais de cada conta corrente especificado no **quadro 8**.



Quadro 8: Composição do saldo da contas bens móveis inservíveis

Conta Contábil: 116211001 - BENS MÓVEIS INSERVÍVEIS A ALIENAR	
Conta Corrente	Saldo Atual
3264.06	6,97
3265.08	1.300,80
3267.12	5.341,73
3274.24	1.571,57
3277.30	669,87
3278.32	2.280,40
3279.33	433,23
3280.34	20.906,22
3281.35	23.326,62
3282.36	2.450,66
3286.42	2.581,40
3287.44	60,00
3291.51	608,28
Soma	61.537,75

9.1.1.2. Ativo não circulante

Registra-se neste item os valores de longo prazo e os outros créditos, tais como dívida ativa, créditos previdenciários, outros créditos e ajuste de perdas de dívida ativa, títulos e investimentos em renda fixa e variável, ações, redução de valores a recuperar e bens imóveis.

Por realização de longo prazo, entende-se como aquela que ocorrerá após o encerramento do exercício seguinte.

Estamos demonstrando a composição do saldo desse grupo de contas no valor de **R\$ 2.538.717,59**, conforme o **quadro 9** abaixo.

Quadro 9: Composição do ativo não circulante

Ativo Não Circulante	2022
Dívida Ativa não Tributária	128.870,95
(-) Ajuste de Perdas de Créditos a Longo Prazo	-110.909,88
Invest. e Aplicações Temporárias a longo Prazo	28.473,32
Bens Móveis	3.265.478,33
(-) Depr., Exaustão e Amort. Acumuladas de Bens Móveis	-1.904.912,75
Bens Imóveis	164.002,63
(-) Depr., Exaustão e Amort. Acumuladas de Bens Imóveis	-133.312,63
Intangível	1.101.027,62
Soma	2.538.717,59

a. Ativo realizável a longo prazo

São os créditos a longo prazo e está composto dos créditos inscritos em dívida ativa no Valor de **R\$ 128.870,95** conforme CDA nº 3372 de 2011 inscrição 20110613, processo nº



51590450 em nome de Ana Lucia Igreja Barcellos, CPF 72.622.037-00. Também do registro de ajuste de perdas no valor de **R\$ 110.909,68** efetuado em exercícios anteriores.

b. Investimentos e aplicações temporárias a longo prazo

São valores aplicados no mercado financeiro com proposta de resgate futuro, conforme as contas informadas no **quadro 10**.

Quadro 10: Demonstrativo dos investimentos

Conta Contábil: 114413002 - APLICAÇÕES COM A TAXA DE ADMINISTRAÇÃO DO RPPS (P)	
Conta Corrente	Saldo Atual
021. 0675.0018525527.AF. AF9999999. 4834.0.2.78.000000	1.358.498,55
021. 0675.0035220540.AF. AF9999999. 4834.0.2.78.000000	2.262.297,41
Soma	3.620.795,96

c. Imobilizado

São relativos aos bens móveis, imóveis, intangíveis e as depreciações e amortizações acumuladas até 31/12/2022 e que estamos detalhando a seguir.

d. Bens móveis

São os equipamentos, mobiliário, utensílios, máquinas, veículos, quadros e peças adquiridos ao longo dos anos e que estamos descrevendo no **quadro 11**. Informamos que o valor de **R\$ 3.265.478,33** está em conformidade com o arquivo INVMOVS e TERMOV.

Quadro 11: Demonstrativo dos bens móveis

1.2.3.1.0.00.00 - BENS MÓVEIS	3.265.478,33
1.2.3.1.1.01.00 - BENS MÓVEIS EM GERAL	3.265.478,33
1.2.3.1.1.01.06 - APARELHOS E EQUIPAMENTOS DE COMUNICAÇÃO	575,77
1.2.3.1.1.01.08 - APAR., EQUIP., UTENS. MÉDICO-ODONTOL., LABOR. E HOSPITALARES	1.628,43
1.2.3.1.1.01.12 - APARELHOS E UTENSÍLIOS DOMÉSTICOS	36.316,38
1.2.3.1.1.01.24 - EQUIPAMENTOS DE PROTEÇÃO, SEGURANÇA E SOCORRO	7.250,09
1.2.3.1.1.01.30 - MÁQUINAS E EQUIPAMENTOS ENERGÉTICOS	20.084,00
1.2.3.1.1.01.32 - MÁQUINAS E EQUIPAMENTOS GRÁFICOS	26.068,30
1.2.3.1.1.01.33 - EQUIPAMENTOS PARA ÁUDIO, VÍDEO E FOTO	78.804,31
1.2.3.1.1.01.34 - MÁQUINAS, UTENSÍLIOS E EQUIPAMENTOS DIVERSOS	202.211,19
1.2.3.1.1.01.35 - EQUIPAMENTOS DE PROCESSAMENTO DE DADOS	1.889.227,62
1.2.3.1.1.01.36 - MÁQUINAS, INSTALAÇÕES E UTENSÍLIOS DE ESCRITÓRIO	6.578,76
1.2.3.1.1.01.38 - MÁQUINAS, FERRAMENTOS E UTENSÍLIOS DE OFICINA	259,24
1.2.3.1.1.01.42 - MOBILIÁRIO EM GERAL	980.599,74
1.2.3.1.1.01.44 - OBRAS DE ARTE E PEÇAS PARA EXPOSIÇÃO	8.392,00
1.2.3.1.1.01.48 - VEÍCULOS DIVERSOS	4.280,00
1.2.3.1.1.01.51 - PEÇAS NÃO INCORPORÁVEIS A IMÓVEIS	3.202,50

e. Bens imóveis

São obras, incorporações e benfeitorias adquiridos ao longo dos anos e que estamos descrevendo no **quadro 28**. Informamos que o valor de **R\$ 164.002,63** está em conformidade com o arquivo INVIMOS e TERIMO.



Quadro 12: Demonstrativo dos bens móveis

1.2.3.2.0.00.00 - BENS IMÓVEIS	164.002,63
1.2.3.2.1.06.00 - IMÓVEIS EM ANDAMENTO	30.690,00
1.2.3.2.1.06.02 - OBRAS EM ANDAMENTO - ATIVOS DE INFR. E IMÓVEIS DO PATRIMÔNIO CULTURAL	30.690,00
1.2.3.2.1.08.00 - BENFEITORIAS EM PROPRIEDADE DE TERCEIROS	133.312,63
1.2.3.2.1.08.02 - BENFEITORIAS EM PROPRIEDADES DE TERCEIROS (PROPRIETÁRIO A IDENTIFICAR)	133.312,63
1.2.3.8.0.00.00 - (-) DEPRECIÇÃO, EXAUSTÃO E AMORTIZAÇÃO ACUMULADAS	-2.038.225,38
1.2.3.8.1.01.00 - (-) DEPRECIÇÃO ACUMULADA - BENS MÓVEIS	-1.904.912,75
1.2.3.8.1.01.01 - (-) BENS MÓVEIS EM GERAL	-1.904.912,75
1.2.3.8.1.06.00 - (-) AMORTIZAÇÃO ACUMULADA - BENS IMÓVEIS	-133.312,63
1.2.3.8.1.06.06 - (-) BENFEITORIAS EM PROPRIEDADE DE TERCEIROS	-133.312,63

Informamos que não foi efetuada a depreciação/amortização de bens imóveis tendo em vista que o sistema informatizado SIGA não possui campo para registro dos bens imóveis e nem oferece a metodologia de cálculo da depreciação.

f. Intangível

É relativo a aquisição de software para atender a SISPREV.

Quadro 13: Demonstrativo dos bens móveis

1.2.4.0.0.00.00 - INTANGÍVEL	1.101.027,62
1.2.4.1.0.00.00 - SOFTWARES	1.101.027,62
1.2.4.1.1.01.00 - SOFTWARES	1.101.027,62

Conforme demonstrado no **quadro 14**, esses valores são referentes as aquisições efetuadas em exercícios anteriores para atender aos registros de dados no sistema.

Quadro 14: Demonstrativo dos bens móveis

Conta Contábil: 1.2.4.1.1.01.00 - SOFTWARES				
Conta Corrente	Saldo Anterior	Débito	Crédito	Saldo Atual
3723.SF. SF0000003	705.688,76	0,00	0,00	705.688,76
3723.SF. SF0000076	105.500,00	0,00	0,00	105.500,00
3723.SF. SF0000168	11.040,00	0,00	0,00	11.040,00
3723.SF.SF602010001	8.300,46	0,00	0,00	8.300,46
3723.SF.SF602010002	36.024,40	0,00	0,00	36.024,40
3723.SF.SF602010003	234.474,00	0,00	0,00	234.474,00
Soma	1.101.027,62	0,00	0,00	1.101.027,62

9.1.1.3. Do passivo

O passivo contempla todas as despesas, dívidas e obrigações financeiras da entidade e está dividido em circulante e não circulante. É a fonte de recursos para os investimentos e os gastos para se manter, ou seja, são os recursos aplicados ou



emprestados por terceiros os quais deverão ser pagos em data certa. O exercício de 2022 encerrou o ciclo com o valor de **R\$ 60.027.853,08** a pagar com pessoal, encargos sociais, fornecedores, obrigações fiscais a curto e longo prazo e demais obrigações a curto prazo, conforme **Quadro 15**.

Quadro 15: Composição do passivo exigível

Passivo	2022
Pessoal a Pagar	680.511,22
Encargos Sociais a Pagar	136.236,24
Fornecedores e Contas a Pagar a Curto Prazo	54.951,20
Obrigações Fiscais a Curto Prazo	4.500.341,42
Demais Obrigações a Curto Prazo	68.824,70
Soma (PC)	5.440.864,78
Obrigações Fiscais a Longo Prazo	54.586.988,30
Soma (PNC)	54.586.988,30
Total (Passivo Exigível)	60.027.853,08

9.1.1.3.1. Passivo Circulante

Passivo circulante ou exigível a curto prazo representam as obrigações com pessoal, benefícios, encargos sociais, obrigações financeiras e fornecedores, e que devem ser quitadas dentro do exercício social, ou seja, em até 12 meses após a elaboração do balanço, e soma **R\$ 5.440.864,78**, estando representando pelos seguintes compromissos:

Quadro 16: Composição do passivo circulante



GOVERNO DO ESTADO DO ESPÍRITO SANTO
INSTITUTO DE PREVIDÊNCIA DOS SERVIDORES DO ESTADO DO
ESPÍRITO SANTO



IPAJM

210000000 - PASSIVO CIRCULANTE	5.440.864,78
211100000 - PESSOAL A PAGAR	680.511,22
211110101 - SALÁRIOS, REMUNERAÇÕES E BENEFÍCIOS DO EXERCÍCIO	2.180,48
211110105 - PESSOAL TERCEIRIZADO	19.680,27
211110111 - FÉRIAS APROPRIADAS A PAGAR	658.650,47
211400000 - ENCARGOS SOCIAIS A PAGAR	136.236,24
211410808 - ENCARGOS SOBRE FÉRIAS APROPRIADOS POR COMPETÊNCIA - PREVES	338,26
211420108 - ENCARGOS SOBRE FÉRIAS APROPRIADOS POR COMPETÊNCIA - RPPS	47.487,92
211430101 - CONTRIBUIÇÕES AO RGPS SOBRE SALÁRIOS E REMUNERAÇÕES AVULSOS	43.627,52
211430108 - CONTRIBUIÇÕES AO RGPS SOBRE FÉRIAS APROPRIADOS POR COMPETÊNCIA	9.592,80
	35.189,74
213000000 - FORNECEDORES E CONTAS A PAGAR A CURTO PRAZO	54.951,20
213110100 - FORNECEDORES NACIONAIS - DO EXERCÍCIO	32.526,15
213120100 - FORNECEDORES INTRA OFSS - DO EXERCÍCIO	22.425,05
214000000 - OBRIGAÇÕES FISCAIS A CURTO PRAZO	4.500.341,42
214131101 - PIS/PASEP - DO EXERCÍCIO	3.890.792,46
214131210 - PARCELAMENTO - PASEP	7.605,21
214131298 - ENCARGOS FINANCEIROS	601.943,75
218000000 - DEMAIS OBRIGAÇÕES A CURTO PRAZO	68.824,70
218810102 - CONTRIBUIÇÃO AO RGPS	28.925,62
218810104 - IMPOSTO SOBRE A RENDA RETIDO NA FONTE - IRRF	2.668,46
218810107 - IMPOSTOS E CONTR. DIVERSAS AOS TESOUROS ESTADUAIS E MUNICIPAIS	32,44
218810401 - DEPÓSITOS E CAUÇÕES	37.198,18

9.1.1.3.2. Passivo não circulante

É representado pelo parcelamento efetuado junto a Receita Federal do Brasil (RFB) no valor acumulado de **R\$ 54.586.988,30** por conta dos débito com PASEP e conforme processo em poder da SCO/IPAJM, e cujas parcelas são amortizadas mensalmente, e que estamos informando no **quadro 17**.

Quadro 17: Composição do passivo não circulante

220000000 - PASSIVO NÃO-CIRCULANTE	54.586.988,30
224000000 - OBRIGAÇÕES FISCAIS A LONGO PRAZO	54.586.988,30
224130000 - OBRIGAÇÕES FISCAIS A LONGO PRAZO COM A UNIÃO - INTER OFSS - UNIÃO	54.586.988,30
224130200 - TRIBUTOS FEDERAIS RENEGOCIADOS	54.586.988,30
224130210 - PARCELAMENTO - PASEP	36.660.792,50
224130298 - ENCARGOS FINANCEIROS	17.926.195,80

9.1.1.4. Patrimônio líquido

Compreende o valor residual dos ativos depois de deduzidos todos os passivos e cujo valor em 31/12/2022 é negativo em **R\$ 875.068,74**. Está composto de: superávits ou déficits do exercício e de exercícios anteriores e de ajustes de exercícios Anteriores, conforme contas informadas no **quadro 18**.

Quadro 18: Resultado atuarial (patrimonial)



Conta Contábil	Saldo Atual
230000000 - PATRIMÔNIO LIQUIDO	-875.068,74
237000000 - RESULTADOS ACUMULADOS	-875.068,74
237100000 - SUPERÁVITS OU DÉFICITS ACUMULADOS	-875.068,74
237110000 - SUPERÁVITS OU DÉFICITS ACUMULADOS - CONSOLIDAÇÃO	7.237.486,56
237110100 - SUPERÁVITS OU DÉFICITS DO EXERCÍCIO	27.784.103,35
237110200 - SUPERÁVITS OU DÉFICITS DE EXERCÍCIOS ANTERIORES	-19.572.987,96
237110300 - AJUSTES DE EXERCÍCIOS ANTERIORES	-973.628,83
237110311 - AJUSTES DE EXER. ANT. - SALDOS NÃO FINANCEIROS/DETAL. P/ ITEM PATRIMONIAL	-973.628,83
237120000 - SUPERÁVITS OU DÉFICITS ACUMULADOS - INTRA OFSS	-40.241,91
237120300 - AJUSTES DE EXERCÍCIOS ANTERIORES	-40.241,91
237120311 - AJUSTES DE EXER. ANT. - SALDOS NÃO FINANCEIROS/DETAL. P/ ITEM PATRIMONIAL	-40.241,91
237130000 - SUPERÁVITS OU DÉFICITS ACUMULADOS - INTER OFSS - UNIÃO	-8.072.313,39
237130200 - SUPERÁVITS OU DÉFICITS DE EXERCÍCIOS ANTERIORES	-8.072.313,39

Estamos discriminando a seguir cada grupo de contas evidenciando a composição dos saldos existentes em 31/12/2022.

9.1.1.4.1. Resultados acumulados

Esse grupo de conta engloba o saldo remanescente dos lucros ou prejuízos líquidos das empresas e os superávits ou déficits acumulados da administração direta, autarquias, fundações e fundos.

a. Superávits ou déficits do exercício

Representa o resultado patrimonial do Exercício e o dos exercícios anteriores. O resultado auferido em 2022 foi de **R\$ 27.784.103,35** e está em conformidade com a Demonstração das Variações Patrimoniais (DEMVAP) – Anexo 15.

b. Superávits ou déficits de exercícios anteriores

Esse grupo de contas está evidenciado conforme o PCASP e representa o saldo acumulado do patrimônio líquido vindo do exercício anterior e representa a transferência entre as contas do PL para encerramento do exercício:

- **Conta Contábil 2.3.7.1.1.02.00: -R\$ 19.572.987,96** - Ajustes de exercícios anteriores - saldos não financeiros - detalhado por item patrimonial.

c. Ajustes de exercícios anteriores

Esse grupo de contas está evidenciado conforme o PCASP e representa a transferência entre as contas do PL para encerramento do exercício:

- **Conta Contábil 2.3.7.1.1.03.11: -R\$ 973.628,83** - Ajustes de exercícios anteriores conforme **quadro 19**.

Quadro 19: 2.3.7.1.1.03.11 - Ajustes de exercícios anteriores



Conta Contábil: 237110311 - AJUSTES DE EXERCÍCIOS ANTERIORES - SALDOS NÃO FINANCEIROS - DETALHADO POR ITEM PATRIMONIAL	
Conta Corrente	Saldo Atual
43. 1721	-22.961,16
43. 2752	-4.325,30
43. 2756	-3.432,43
43. 2761	-214.501,45
43. 2762	-580,67
43. 2769	-2.297,92
43. 2784	-11.360,29
43. 2817	-3.663,62
43. 2827	-6.706,00
43. 4790	-541,00
43. 5010	-5.249,00
43. 5062	-362,97
89. 2366	-2.049,60
98. 2386	-26.789,37
118. 2858	-35,06
119. 4781	-14.785,33
122. 2830	-11.400,86
122. 2831	-2.115,58
122. 2832	-27.521,61
124. 2596	-35.382,47
124. 2612	-10.301,34
124. 4857	-4.291,35
128. 4656	-19.929,51
138. 2525	-105.409,85
138. 2532	-316.230,06
139. 2552	-90.960,54
139. 2576	-30.320,13
209. 4595	-124,36
Soma	-973.628,83

d. Superávits ou déficits de exercícios anteriores

Esse grupo de contas está evidenciado conforme o PCASP e representa o saldo acumulado do patrimônio líquido vindo do exercício anterior, e representa a transferência entre as contas do PL para encerramento do exercício:

- **Conta Contábil 2.3.7.1.2.03.11: -R\$ 40.241,91** - Ajustes de exercícios anteriores - saldos não financeiros - detalhado por item patrimonial.

e. Ajustes de exercícios anteriores

Esse grupo de contas está evidenciado conforme o PCASP e representa o saldo acumulado do patrimônio líquido vindo do exercício anterior, e representa a transferência entre as contas do PL para encerramento do exercício:

- **Conta Contábil 2.3.7.1.3.02.00: -R\$ 8.072.313,39** - Ajustes de exercícios anteriores - saldos não financeiros - detalhado por item patrimonial.

9.1.1.4.2. Apuração do superávit/ déficit financeiro

Conforme preceitua o § 2º do art. 43 da Lei nº 4.320/1964, estamos evidenciando os valores que ficaram disponíveis em Caixa e Equivalentes de Caixa para livre aplicação no próximo exercício na abertura de créditos adicionais (**grifo nosso**).



§ 2º Entende-se por superávit financeiro a diferença positiva entre o ativo financeiro e o passivo financeiro, conjugando-se, ainda, os saldos dos créditos adicionais transferidos e as operações de crédito a eles vinculadas.

O valor foi extraído do saldo da **conta 8.2.1.1.1.00.00 – Disponibilidade por Destinação de Recurso (DDR)** do Balancete de Verificação do Exercício e soma **R\$ 24.199.090,16**, e conforme o quadro dos ativos e passivos financeiros e permanentes evidenciado no Balanço Patrimonial (Anexo 14) que é o resultado obtido ente o saldo do Ativo Financeiro de **R\$ 26.124.294,06** e o saldo do Passivo Financeiro de **R\$ 1.925.203,90**, e que estamos demonstrando no quadro abaixo.

Quadro 20: Apuração do superávit/déficit financeiro

Descrição	2022	2021
Ativo circulante ("F")	45.509.775,02	35.688.705,09
Bancos conta movimento	1,38	-
Aplicações Financeiras de Liquidez Imediata	2.481.949,27	2.758.820,87
Investimentos e Aplicações de Curto e Longo Prazos - RPPS	42.990.626,19	32.929.884,22
Caixa e Equivalentes de Caixa - Val. Restituíveis	37.198,18	-
Passivo circulante ("F")	4.830.220,09	6.240.812,22
RAP Não processados	762.264,69	1.135.494,42
Pessoal a pagar	21.860,95	-
Encargos Sociais a Pagar	53.220,32	50.375,64
Fornecedores e contas a pagar a curto prazo	54.951,20	50.688,90
Obrigações Fiscais a Curto Prazo	3.906.129,69	4.930.189,84
Outros Consignatários	31.626,52	36.217,15
Demais Obrigações a Curto Prazo	166,72	37.846,27
AF > PF – Superávit Financeiro	40.679.554,93	29.447.892,87

Estamos evidenciado o Quadro de Ativos e Passivos Financeiros apresentados no Balanço Patrimonial do exercício de 2022 e cujos valores estão em conformidade com o quadro acima.

Quadro: Quadro 21: Ativos e passivos financeiros

ATIVOS FINANCEIROS E PERMANENTES	59.152.784,34	38.773.649,89	PASSIVOS FINANCEIROS E PERMANENTES	60.768.423,74	67.554.445,66
ATIVO	59.152.784,34	38.773.649,89	PASSIVO	60.768.423,74	67.554.445,66
ATIVO FINANCEIRO	45.509.775,02	35.725.846,10	PASSIVO FINANCEIRO	4.830.220,09	6.277.953,23
ATIVO PERMANENTE	13.643.009,32	3.047.803,79	PASSIVO PERMANENTE	55.938.203,65	61.276.492,43
TOTAL DO ATIVO (I)	59.152.784,34	38.773.649,89	TOTAL PASSIVO (II)	60.768.423,74	67.554.445,66
			SALDO PATRIMONIAL (I-II)	-1.615.639,40	-28.780.795,77

O Saldo patrimonial apurado no quadro de ativos e passivos financeiros apresenta uma divergência de **R\$ 740.570,66** que é relativa a inscrição de restos a pagar não processados.

Estamos segregado esse valor por fonte / destinação de recursos, conforme **quadro 22**:

Quadro 22: Apuração do superávit financeiro por destinação de recursos



QUADRO DO SUPERÁVIT / DÉFICIT FINANCEIRO		
ESTADO DO ESPÍRITO SANTO		
Acumulado até 13/2022		
Anexo XIV, da Lei 4.320/64		
DESTINAÇÃO DE RECURSOS	SUPERÁVIT/DÉFICIT FINANCEIRO	
	EXERCÍCIO 2022	EXERCÍCIO 2021
FONTES DE RECURSOS	0,00	0,00
ORDINÁRIA	0,00	0,00
101	0,00	0,00
VINCULADA	40.679.554,93	29.447.892,87
000	0,00	0,00
270	28.651.942,87	27.574.627,51
276	1.558.860,39	1.496.632,73
278	10.092.119,04	0,00
670	328.085,21	328.085,21
676	48.547,42	48.547,42
Total das Fontes de Recursos	40.679.554,93	29.447.892,87

9.2. DA UG 600210 – FUNDO FINANCEIRO

9.2.1. Balanço patrimonial ((ANEXO 14))

Essa demonstração contábil descreve toda a situação financeira da entidade englobando todos os bens e direitos (aplicação dos recursos) e identificando suas fontes de recursos e investimentos (obrigações com terceiros).

9.2.1.1. Do ativo

O ativo representa os bens e direitos e que possam gerar algum valor econômico. Em 2022 o valor é de **R\$ 208.765.016,04**.

Quadro 1: Composição do ativo total

Ativo	2022	Δ %
Caixa e Equivalentes de Caixa	130.896.488,34	62,70%
Demais Créditos a Valores a Curto Prazo	50.092.879,37	23,99%
Investimentos e aplicações temporárias a curto prazo	1.024.023,98	0,49%
Ativo realizável a longo prazo	26.751.624,35	12,81%
Soma	208.765.016,04	100,00%

9.2.1.2. Ativo circulante

São as disponibilidades (caixa, bancos conta movimento e aplicações financeiras), os títulos negociáveis, os estoques e outros **créditos de realização a curto prazo**, como adiantamento a fornecedores e a servidores. Por realização a curto prazo, entende-se como aquela que ocorrerá no exercício seguinte (prazo de 12 meses seguintes ao do balanço). No exercício está registrado no valor de **R\$ 182.013.391,69**.

Quadro 2: Composição do ativo circulante



Descrição	2022
Ativo circulante	182.013.391,69
Caixa e equivalentes de caixa	130.896.488,34
Demais Créditos e Valores a Curto Prazo	50.092.879,37
Investimentos e aplicações temporárias a curto prazo	1.024.023,98

a. Caixa e equivalentes de caixa

O valor de **R\$ 130.896.488,34** registrado no grupo de contas Caixa e Equivalentes de Caixa, está devidamente conciliado no exercício de 2022 e representam os recursos financeiros em aplicações financeiras alocadas em bancos oficiais em fundos de investimentos em renda fixa com liquidez imediata, conforme as contas bancárias informadas no arquivo TVDISP, no Balanço Financeiro e no Balancete de Verificação.

b. Demais créditos e valores a Curto Prazo

Os Créditos de Curto Prazo são créditos relativos às contribuições previdenciárias a receber, e totalizam **R\$ 50.092.879,37** conforme quadro abaixo.

Quadro 3: Composição do ativo circulante

Elementos	Valor (R\$)	Δ %
Outros créditos previdenciários a receber	2.056.410,98	4,11%
Contribuições do RPPS a receber - patronal	3.119.443,30	6,23%
Contribuições do RPPS a receber – servidor, aposentado e pensionista	8.722,91	0,02%
Créditos do RPPS junto ao RGPS	44.908.302,18	89,65%
Soma	50.092.879,37	100,00%

Estamos informando de forma detalhada os tipos de créditos e valores a seguir:

b.1. Outros créditos previdenciários a receber

Essa conta englobam os créditos previdenciários a receber decorrentes de valores sacados indevidamente pós óbito e que foram objeto de análise pela Administração e resultando em processos de cobrança amigável junto aos herdeiros do falecido(a), no valor de **R\$ 2.056.410,98**, e cuja composição está disponível no razão contábil por conta corrente, no SIGEFES.

Quadro 4: Composição do ativo circulante

Elementos	Valor (R\$)
1.1.3.6.1.00.00 - CRÉDITOS PREVIDENCIÁRIOS A RECEBER A CURTO PRAZO - CONSOLIDAÇÃO	2.056.410,98
1.1.3.6.1.60.00 - CRÉDITOS A RECEBER DECOR. DE BENEF. PREVID. SACADOS INDEVIDAMENTE	2.056.410,98
1.1.3.6.1.60.01 - CRÉDITO A RECEBER DECOR. DE BENEFÍCIOS SACADOS INDEVIDAMENTE (P)	2.053.052,70
1.1.3.6.1.60.02 - PARCEL. A RECEBER DECOR. DE BENEF. SACADOS INDEVIDAMENTE	14.206,45
1.1.3.6.1.60.03 - JUROS E ENC. A RECEBER DECOR. DE BENEF. SACADOS INDEVIDAMENTE	1.635,50
1.1.3.6.1.60.04 - (-) JUROS E ENC. A APROPRIAR DECOR. DE BENEF. SACADOS INDEVIDAMENTE	-20.348,65
1.1.3.6.1.70.00 - CRÉDITOS PREVID. A RECEBER DECOR. DE CESSÃO DE SERVIDORES	7.864,98

b.2. Contribuições do RPPS a receber

Essa conta englobam os créditos previdenciários a receber patronal e de servidores bem como os encargos patronais, em totalizam **R\$ 3.128.166,21** e cuja composição está disponível no razão contábil por conta corrente, no SIGEFES.



Quadro 5: Composição dos créditos previdenciários a receber a curto prazo – INTRAOFSS

Elementos	Valor (R\$)
1.1.3.6.2.00.00 - CRÉDITOS PREVIDENCIÁRIOS A RECEBER A CURTO PRAZO - INTRA OFSS	3.128.166,21
1.1.3.6.2.01.00 - CONTRIBUIÇÕES PREVIDENCIÁRIAS A RECEBER	3.128.166,21
1.1.3.6.2.01.01 - CONTRIBUIÇÕES DO RPPS A RECEBER - PATRONAL	17.235,45
1.1.3.6.2.01.02 - CONTR. DO RPPS A RECEBER - SERVIDOR, APOSENTADO E PENSIONISTA	8.722,91
1.1.3.6.2.01.19 - ENCARGOS PATRONAIS SOBRE FÉRIAS POR COMPETÊNCIA	3.102.207,85

Estamos evidenciando a descrição dos valores informados no quadro acima por conta contábil.

I. Das contribuições a receber patronal

São relativas as liquidações das folhas de pagamentos do mês de dezembro/2022, do TJES e do CBMES.

Quadro 6: Contribuições do RPPS a receber – Patronal

Conta Contábil: 113620101 - CONTRIBUIÇÕES DO RPPS A RECEBER - PATRONAL				
Data	Documento	Tipo de Documento	Evento	Valor
30/12/22	2022NL02297	Nota de Liquidação TJES - 12/2022	140000	132,39
30/12/22	2022NL02300	Nota de Liquidação TJES - 12/2022 -Suplementar	140000	651,20
30/12/22	2022NL02301	Nota de Liquidação TJES - 12/2022 -Suplementar	140000	827,45
30/12/22	2022NL02321	Nota de Liquidação TJES - 12/2022 -Suplementar	140000	3.778,42
30/12/22	2022NL02322	Nota de Liquidação TJES - 12/2022 -Suplementar	140000	1.135,39
30/12/22	2022NL02323	Nota de Liquidação TJES - 12/2022 -Suplementar	140000	1.588,20
30/12/22	2022NL02324	Nota de Liquidação TJES - 12/2022 -Suplementar	140000	70,59
30/12/22	2022NL02325	Nota de Liquidação TJES - 12/2022 -Suplementar	140000	70,83
30/12/22	2022NL02326	Nota de Liquidação TJES - 12/2022 -Suplementar	140000	23,35
Subtotal				8.277,82
22/09/22	2022NL02325	Nota de Liquidação CBMES - 09/2022	140000	1.293,43
28/09/22	2022NL02326	Nota de Liquidação CBMES - 09/2022	140000	7.664,19
Subtotal				8.957,62
Total				17.235,44

II. Das contribuições a receber de servidores

São relativas as liquidações das folhas de pagamentos do mês de dezembro/2022, do TJES.

Quadro 7: Contribuições do RPPS a receber – Servidor, Aposentado e Pensionista

Conta Contábil: 113620102 - CONTRIBUIÇÕES DO RPPS A RECEBER - SERVIDOR, APOSENTADO E PENSIONISTA				
Data	Documento	Tipo de Documento	Evento	Valor
30/12/22	2022NL02289	Nota de Liquidação TJES - 12/2022	020027	783,59
30/12/22	2022NL02299	Nota de Liquidação TJES - 12/2022 -Suplementar	020027	827,45
30/12/22	2022NL02303	Nota de Liquidação TJES - 12/2022 -Suplementar	020027	7.017,69
30/12/22	2022NL02309	Nota de Liquidação TJES - 12/2022 -Suplementar	020027	94,18
Subtotal				8.722,91



III. Dos encargos patronais sobre férias

Esse valor é referente a apropriação sobre férias e contabilizado pelo setor do Órgão emissor conforme preceitua as orientações do MCONT-FOLHA.

Quadro 8: Contribuições do RPPS a receber – Servidor, Aposentado e Pensionista

Conta Contábil: 113620119 - ENCARGOS PATRONAIS SOBRE FÉRIAS POR COMPETÊNCIA		
Conta Corrente	Poder/Órgão	Valor
010101	ALES	433.011,11
100101	Executivo / Casa Civil	3.573,22
100103	Executivo / SECONT	14.228,02
100201	Executivo /RTV	44.472,44
160101	Executivo /PGE	83.758,80
190101	Executivo /MICE	1.518,76
220101	Executivo /SEFAZ	227.005,45
220202	Executivo /JUCEES	974,83
270101	Executivo /SEP	600,48
270201	Executivo /IJSN	13.260,85
280101	Executivo /SEGER	1.565,83
280202	Executivo /DIO	2.868,30
310101	Executivo /SEAG	3.070,59
310201	Executivo /IDAF	17.655,87
310202	Executivo /INCAPER	37.971,03
320101	Executivo /SECT	2.004,12
320204	Executivo /ADERES	699,18
350201	Executivo /DER	33.773,58
370101	Executivo /SETUR	159,56
390101	Executivo /SESPORT	2.235,93
400101	Executivo /SECULT	9.127,67
410201	Executivo /IEMA	3.279,36
420101	Executivo /SEDU	33.727,98
420120	Executivo /FUNDEB	382.880,81
420201	Executivo /FAME	19.994,00
440901	Executivo /SESA	1.051.739,44
450101	Executivo /SESP	16.496,70
450102	Executivo /PCES	549.964,75
450103	Executivo /PMES	13.292,33
450104	Executivo /CBMES	967,89
450202	Executivo /DETRAN	59.507,95
460101	Executivo /SEJUS	29.113,22
470101	Executivo /SETADES	37,59
480101	Executivo /SEDH	342,81
480201	Executivo /IASES	2.580,10
600201	Executivo /IPAJM	4.747,30
Total		3.102.207,85

b.3. Créditos do RPPS junto ao RGPS

Está registrado nesta conta o valor da compensação previdenciária a receber junto ao INSS no valor de **R\$ 44.908.302,18**, e cuja composição está disponível no razão contábil por conta corrente, no SIGEFES.

Quadro 9: Composição do ativo circulante

Elementos	Valor (R\$)
1.1.3.6.3.00.00 - CRÉDITOS PREVIDENCIÁRIOS A RECEBER A CURTO PRAZO - INTER OFSS - UNIÃO	44.908.302,18
1.1.3.6.3.03.00 - COMPENSAÇÃO FINANCEIRA ENTRE REGIMES PREVIDENCIÁRIOS	44.908.302,18
1.1.3.6.3.03.01 - CRÉDITOS DO RPPS JUNTO AO RGPS	44.908.302,18

c. Investimentos e aplicações temporárias a curto prazo



Está relacionado as aplicações financeiras temporárias a curto prazo e aplicado em Outros Títulos e Valores Mobiliários em instituições financeiras, conforme demonstrado abaixo:

Quadro 10: Investimentos e aplicações temporárias a curto prazo

Poder/órgão - Fonte de Recursos	Valor
ALES - 010101	28.488,91
TCEES - 020101	24.817,03
TJES - 030101	207.548,68
MPES - 050101	4.890,46
DPES - 060101	1.451,26
EXECUTIVO	756.827,64
TOTAL	1.024.023,98

9.2.1.3. Ativo não circulante

Registra-se neste item os valores de longo prazo e os outros créditos, tais como dívida ativa, créditos previdenciários, outros créditos e ajuste de perdas de dívida ativa. Por realização de longo prazo, entende-se como aquela que ocorrerá após o encerramento do exercício seguinte. Estamos demonstrando no quadro abaixo a composição do saldo desse grupo de contas.

Quadro 11: Composição do ativo não circulante

Elementos	Valor (R\$)
Dívida ativa tributária	52.073,41
(-) ajuste de perdas de dívida ativa tributária	(22.259,00)
Soma	29.814,41
Dívida ativa não tributária	3.483.898,79
(-) ajuste de perdas de dívida ativa não tributária	(58.375,93)
Soma	3.425.522,86
Créditos previdenciários do RPPS - Patronal	23.257.276,29
Créditos a receber por pagamentos indevidos de benefícios previdenciários	39.010,79
Total	26.751.624,35

9.2.1.3.1. Ativo realizável a longo prazo

Esse grupo de contas representa o ativo não circulante no valor de **R\$ 26.751.624,35** conforme quadro acima.

a. Créditos a Longo Prazo

Esse grupo de contas está relacionado com os créditos da dívida ativa e que estamos explanando a seguir:

I. Dívida ativa tributária

A dívida ativa tributária inscrita a receber totaliza **R\$ 52.073,41** e, deduzido o ajuste de perdas de **R\$ 22.259,00**, resulta em **R\$ 29.814,41**.



GOVERNO DO ESTADO DO ESPÍRITO SANTO
INSTITUTO DE PREVIDÊNCIA DOS SERVIDORES DO ESTADO DO
ESPÍRITO SANTO



IPAJM

- Contribuições e atualização não recebida da Câmara Municipal de Barrinha/SP, ref. ao Servidor cedido, conforme CDA nº 5833/2018, PROCESSO Nº 67209165, no valor de **R\$ 11.359,17**;
- Contribuições a receber da Servidora Rita de Cássia Oliveira das Virgens (ALES), no valor de **R\$ 12.488,10**;
- Contribuições a receber da Servidora Ana Flávia Peçanha de Azeredo, ref. ao período de 12/1998 a 01/2000, conforme CDA nº 5833/2018, no valor de **R\$ 28.226,14**.

b. Ajuste de perdas de créditos a longo prazo

A dívida ativa tributária inscrita a receber totaliza **R\$ 3.483.898,79** e, deduzido o ajuste de perdas de **R\$ 58.375,93**, resulta em **R\$ 29.814,41**, conforme descrição individualizada por CDA e devedor e cujo saldo foi atualizado em 2022 pela VRTE do exercício.

Quadro 12: Composição da dívida ativa não tributária

Nº CDA	Ano	Data Inscrição	Nº Processo	CPF/CNPJ DEVEDOR	DEVEDOR	Valor da Dívida em 31/12/2022 VRTE (a)	Em (R\$) (c = a * b)	Saldo Contábil (Balancete contábil de 31/12/2021) (d)	Atualização em 31/12/2022 (R\$) (e = c - d)
4149	2018	20180525	79128785	366.147.538-00	THUANE SILVA SALOMAO	7.801,8109	31.480,31	0,00	31.480,31
4975	2018	20180625	82165696	141.639.847-39	MIRELLA PASSAMANI BONI	6.358,3606	25.655,99	22.088,75	3.567,24
5680	2018	20180726	41126564	137.973.537-82	PETERSON BATISTA GOMES	3.938,6823	15.892,58	13.849,47	2.043,11
5681	2018	20180726	40381137	141.025.427-52	RHAVINNY KLITZKE COELHO	1.317,3683	5.315,58	4.608,86	706,72
5683	2018	20180727	41961013	143.437.077-17	WALESKA SILVA VIEIRA	6.156,1180	24.839,94	21.547,04	3.292,90
5684	2018	20180727	21385157	132.102.097-07	RENATA PIMENTA MAGESKI	5.670,0471	22.878,64	19.889,16	2.989,48
5686	2018	20180727	33591407	060.336.847-61	MAITE ALMEIDA MONTEIRO	5.782,4289	23.332,10	20.262,62	3.069,48
5833	2018	20180802	67209165	45.370.087/0001-27	MUNICIPIO DE BARRINHA	3.223,9417	13.008,60	0,00	13.008,60
8220	2018	20181130	70447225	343.005.627-68	ANTONIO PAULO CAMPOS DUTRA	4.700,1749	18.965,21	17.136,37	1.828,84
4192	2019	20190509	29069564	121.952.267-81	FABIO NASCIMENTO MAIORDI	208,7044	842,12	718,25	123,87
4193	2019	20190509	33781958	008.758.317-88	RITA DE CASSIA ALVES DOS SANTOS	2.331,2732	9.406,69	8.104,29	1.302,40
1008	2020	20200121	17825636	086.149.187-47	ERIKA MOURA SOBRINHO	1.000,9438	4.038,81	3.437,82	600,99
1226	2020	20200121	44756356	869.326.757-49	JUCIARA MARTINS BARBOSA	67,1512	270,96	229,48	41,48



GOVERNO DO ESTADO DO ESPÍRITO SANTO
INSTITUTO DE PREVIDÊNCIA DOS SERVIDORES DO ESTADO DO
ESPÍRITO SANTO



IPAJM

1246	2020	20200121	3081397	675.261.107-63	ELIAS DAMM	537,4031	2.168,42	1.839,76	328,66
9092	2020	20200217	82250251	031.766.257-07	RITA DE CASSIA OLIVEIRA DAS VIRGENS	3.504,0487	14.138,84	0,00	14.138,84
8561	2021	20210802	2021-5DOT2	364.052.487-04	WALDETE ALVES FERREIRA	171,6671	692,68	576,43	116,25
17994	2020	20200316	32730420	124.858.527-58	EDIPO RENARD COMINOTTI GOMES	443,3857	1.789,06	1.511,38	277,68
23672	2020	20200616	3792676	997.881.957-68	SANDRA NELIA MUNIZ SANTOS	746,2500	3.011,12	2.539,88	471,24
28123	2020	20200730	45530661	741.032.457-00	RODOLFO GOMES MAIA	10.539,6167	42.527,35	36.090,02	6.437,33
28133	2020	20200730	75801370	621.381.037-49	MARCIO AURELIO SOARES GOMES	1.641,7819	6.624,59	5.688,88	935,71
28134	2020	20200730	75787199	096.739.967-09	POLIANY SILVA DOS SANTOS	16.609,2157	67.018,19	57.439,03	9.579,16
35126	2020	20201027	1081454	046.015.447-85	OTENITA SCHWAN SABINO AGUIAR	7.455,7996	30.084,15	25.690,25	4.393,90
35129	2020	20201027	33591482	343.263.327-00	MARIA DE FATIMA RIBEIRO	5.467,0616	22.059,59	19.932,36	2.127,23
35129	2020	20201027	33591482	343.263.327-00	MARIA DE FATIMA RIBEIRO	970,7919	3.917,15	3.539,41	377,74
35130	2020	20201027	42513111	581.063.407-91	MARIA DAS GRACAS RODRIGUES	3.254,4161	13.131,57	11.428,79	1.702,78
5563	2021	20210518	87538296	054.873.087-30	ANA FLAVIA PECANHA DE AZEREDO	7.942,8311	32.049,32	0,00	32.049,32
5674	2021	20210519	79863043	096.257.807-00	JURANDIR MATOS	3.695,7978	14.912,54	12.406,06	2.506,48
5786	2021	20210519	645532	075.205.066-49	LYDIA JOANNA PAIXAO	419,2973	1.691,86	1.405,52	286,34
5787	2021	20210519	80482945	720.005.037-72	MARIA DE LOURDES LORENZONI ANTUNES	10.118,6589	40.828,79	34.472,45	6.356,34
6033	2021	20210521	635596	094.489.317-19	ANGELINA MATILDES COUTO RODRIGUES	756,4906	3.052,44	2.592,64	459,80
6034	2021	20210521	2860635	416.995.567-68	HEDY GOMES PORTUGAL DOS SANTOS	17.205,1437	69.422,75	57.672,89	11.749,86
6041	2021	20210524	42763681	034.903.137-12	SIRLENE MARIA CAMPOS	1.053,5509	4.251,08	3.585,86	665,22
6042	2021	20210524	18997740	097.803.187-39	ROSANE SAMPAIO ZORZAL	1.142,9412	4.611,77	3.900,88	710,89
6102	2021	20210524	26270846	077.465.587-98	NEUSA NEVES DA SILVA SANTOS	1.445,8543	5.834,02	4.955,23	878,79
6109	2021	20210524	26036231	019.889.107-57	TANIA MARIA ALDRIGUES	793,3957	3.201,35	2.659,52	541,83
6116	2021	20210525	729086	395.215.167-04	VILMA LOPES VALINHOS	873,0467	3.522,74	2.936,60	586,14
6119	2021	20210525	1035738	930.060.717-00	ELZA FAVARO BISSI	3.407,2070	13.748,08	11.482,68	2.265,40
12721	2021	20211109	8230528	742.721.877-91	HELENA VELOSO	607,5624	2.451,51	2.022,54	428,97
12894	2021	20211112	34441620	784.420.797-34	JANDIRA MACEDO RODRIGUES	276,2714	1.114,76	920,44	194,32
12900	2021	20211112	30489857	060.446.857-13	JANE GUIMARAES DA SILVA	1.670,9625	6.742,33	5.690,72	1.051,61
12904	2021	20211112	40602672	470.964.037-87	MANOEL RODRIGUES PIMENTA	2.874,8935	11.600,20	9.649,37	1.950,83
12918	2021	20211112	6544053	052.949.897-94	ADIRCE GOMES PEREIRA	170,1921	686,73	567,02	119,71
12919	2021	20211112	68662181	213.920.487-53	GUTEMBERG MOREIRA PINTO	449,2240	1.812,62	1.496,66	315,96
12922	2021	20211112	2203359	786.386.667-72	SONIA SILVEIRA LEITE	1.542,2668	6.223,05	5.138,31	1.084,74
12923	2021	20211112	1243241	125.580.877-20	LUÍZA GOMES	333,8786	1.347,20	1.113,26	233,94
12924	2021	20211112	3463168	493.205.807-15	MARILENE FERNANDES	4.163,7486	16.800,73	13.883,29	2.917,44
12938	2021	20211116	25640887	113.787.747-28	GENI SOUZA BONFIM	1.145,5667	4.622,36	3.899,59	722,77
12939	2021	20211116	3166023	707.464.437-49	EUNICE DA COSTA LEMOS DE LIMA	405,8225	1.637,49	1.386,94	250,55
12941	2021	20211116	3069419	873.490.277-53	ABINA BIBIANO SILVEROL	256,0075	1.032,99	868,92	164,07
12944	2021	20211116	41587090	811.395.867-34	ONILIA OLINDA DE MELO	797,5662	3.218,18	2.655,06	563,12
12945	2021	20211116	6639038	875.197.806-78	NADIR ALVES DE OLIVEIRA	351,5323	1.418,43	1.171,19	247,24
12947	2021	20211116	41605055	105.853.607-90	ZENITHA DE OLIVEIRA BERNARDINO	1.159,5492	4.678,78	3.947,19	731,59
12948	2021	20211116	31611443	756.928.807-68	SOLANGE MARIA GRAVITOL	177,1594	714,84	593,38	121,46
12949	2021	20211116	7912439	788.509.327-15	MARY JANE DE SOUZA MAIA	92,3032	372,44	307,52	64,92
12967	2021	20211117	42043760	526.499.547-87	IMIRACEMA MATHIAS DA SILVA	547,7477	2.210,16	1.830,60	379,56
12970	2021	20211117	44756445	784.457.957-91	MARIA LUCIA PEREIRA	1.016,2923	4.100,74	3.385,94	714,80
12979	2021	20211117	74021184	017.008.737-92	JOANA RABELO E SILVA	1.240,7855	5.006,57	4.223,73	782,84



GOVERNO DO ESTADO DO ESPÍRITO SANTO
INSTITUTO DE PREVIDÊNCIA DOS SERVIDORES DO ESTADO DO
ESPÍRITO SANTO



IPAJM

12986	2021	20211117	1925202	075.293.597-62	MARIA JOSE FERREIRA DA SILVA	105,9722	427,60	360,57	67,03
12994	2021	20211117	62129740	559.468.877-34	DEUSA FERREIRA	631,1442	2.546,67	2.102,76	443,91
12995	2021	20211117	77422724	019.782.407-24	MARIA DO CARMO SACRAMENTO PEREIRA	2.314,7083	9.339,85	7.741,66	1.598,19
12998	2021	20211117	19366906	653.050.607-10	JOSE DE BARROS SILVA	950,2824	3.834,39	3.166,02	668,37
13011	2021	20211118	41038711	559.995.067-00	TERESA FREITAS DE BARROS	305,5392	1.232,85	1.017,95	214,90
13014	2021	20211118	6576494	302.850.707-20	NAZIRA ALCURE DO NASCIMENTO	433,6545	1.749,80	1.476,88	272,92
13015	2021	20211118	1051555	484.646.607-82	JOSE GONCALVES DAMASCENO	1.290,1424	5.205,72	4.311,73	893,99
13016	2021	20211118	40515109	471.077.827-20	ALBERTO PRECIUUS	832,3823	3.358,66	2.791,92	566,74
13018	2021	20211118	70692670	970.008.767-00	MARILDA FERREIRA CAMARGO	588,2249	2.373,49	1.967,35	406,14
13025	2021	20211118	1038834	471.063.877-20	JONAS MOREIRA DE SOUZA	289,7167	1.169,01	968,97	200,04
13028	2021	20211118	81308086	114.041.087-34	GENECY VALLADAO MACHADO	28.683,4945	115.737,90	96.141,04	19.596,86
13034	2021	20211118	9828109	019.916.597-17	HERBENE MOREIRA KJAEDERGAARD	7.271,6087	29.340,94	24.423,07	4.917,87
13046	2021	20211119	1178113	478.349.867-91	OLGA MARIA PORTELA	599,8155	2.420,26	2.013,24	407,02
13047	2021	20211119	930628	379.952.437-15	ELY MAGALHAES DE SOUZA	181,9079	734,00	610,97	123,03
13048	2021	20211119	33659583	652.236.087-04	ANA SILVA	1.355,1657	5.468,09	4.551,58	916,51
13049	2021	20211119	8239380	577.880.067-34	ANTONIA SERAFIM	5.362,5311	21.637,81	17.961,35	3.676,46
13050	2021	20211119	5270510	739.303.857-91	REGINA DOS SANTOS	417,0280	1.682,71	1.399,72	282,99
13063	2021	20211119	1794868	989.440.707-25	MARIA LUIZA GRILHO KOBİ	1.308,5688	5.280,08	4.450,24	829,84
13064	2021	20211119	3061990	395.353.717-20	ZELIA LARGURA	182,9204	738,08	614,37	123,71
13065	2021	20211119	26739160	478.758.877-04	MAURA MARIA DE SOUZA	5.001,4307	20.180,77	16.663,06	3.517,71
13066	2021	20211119	2094231	251.936.357-68	IRACI PRATTI VIEIRA	192,3368	776,08	640,80	135,28
13068	2021	20211122	2808773	450.668.927-53	DENY THEREZINHA LYRIO	1.979,5066	7.987,31	6.753,64	1.233,67
13069	2021	20211122	1758101	086.730.107-48	MARGARIDA MARIA PARAISO MARQUES	151,4998	611,30	507,44	103,86
13076	2021	20211122	51491800	579.072.187-72	ENEAS MIRANDA NOGUEIRA	1.393,8612	5.624,23	4.738,01	886,22
13077	2021	20211122	12732249	575.953.997-34	ELIANE DA CONCEICAO SOEIRO	335,1133	1.352,18	1.137,99	214,19
13083	2021	20211122	43885489	575.141.437-34	NELSON DA SILVA LOPES	13.727,8859	55.392,02	0,00	55.392,02
13088	2021	20211122	2099950	576.244.377-91	LUZINETE VIEIRA COSTA	988,6146	3.989,06	3.360,50	628,56
13095	2021	20211122	48764949	096.592.501-34	ANTONIO RIBAMAR SILVA	186,3647	751,98	635,84	116,14
13099	2021	20211122	125350	283.257.707-59	ZINOLHIA CARVALHO SANTOS	684,2327	2.760,88	2.279,63	481,25
13107	2021	20211122	21738149	088.973.427-52	ALBERANA DE AZEVEDO FERREIRA	6.521,1374	26.312,79	22.365,52	3.947,27
13110	2021	20211122	382310	817.916.317-20	MAGALI TRINDADE DE OLIVEIRA	658,1643	2.655,69	2.233,90	421,79
15142	2021	20211228	2021-GNDMC	324.570.657-04	MARLI PEREIRA TERCI	424,2743	1.711,95	1.417,41	294,54
696	2022	20220203	88835782	030.998.667-25	FLAVIA GAMA MARTINS	106.554,7630	429.948,47	399.178,72	30.769,75
708	2022	20220204	1142453	159.494.867-49	CARLOS ALBERTO MARQUES SOUSA	1.416,6829	5.716,32	5.320,83	395,49
710	2022	20220204	34895744	985.542.717-34	MARILIA BARCELLOS DA SILVA SANTOS	2.206,8385	8.904,59	8.522,66	381,93
713	2022	20220204	41292120	088.966.377-75	MARIA DIAS DE ASSIS	492,3075	1.986,46	1.840,21	146,25
722	2022	20220204	3055876	282.088.117-34	VASTY REGIS CALAZANS	364,2701	1.469,83	1.363,14	106,69
724	2022	20220204	3040321	086.276.657-53	CORDELIA DE AZEVEDO RODRIGUES	536,3013	2.163,98	2.005,22	158,76
725	2022	20220204	1040146	125.558.357-68	IVANY MENEZES PRATES	738,1499	2.978,43	2.760,71	217,72
726	2022	20220204	1737651	027.709.267-13	MARIA LUZIA DOS SANTOS	7.414,3251	29.916,80	27.902,45	2.014,35
729	2022	20220204	2013878	576.016.747-20	ELIANA SANT'ANNA PIMENTEL	1.404,4276	5.666,87	5.274,81	392,06
9699	2022	20220701	83394222	485.813.057-68	CLOVIS ROCHA	149,0887	601,57	0,00	601,57
10202	2022	20220721	2799227	007.840.517-39	IRACY GOMES SILVA	240,6070	970,85	0,00	970,85
10208	2022	20220721	1082493	074.145.277-43	ZENYRA SARAIVA VIEIRA	420,2068	1.695,53	0,00	1.695,53
10209	2022	20220721	1104446	251.890.697-53	NADYR KUSTER LUBE	209,6808	846,06	0,00	846,06
10214	2022	20220721	35104813	076.405.687-57	JUDITH SILVA RANQUINE	350,4043	1.413,88	0,00	1.413,88
10215	2022	20220721	68508239	803.289.037-87	JOCEA NUNES GAZZANI	1.844,6603	7.443,20	0,00	7.443,20
10553	2022	20220802	1877461	761.921.997-87	ARLINDA CAVATTI BISSOLI	213,3219	860,75	0,00	860,75
10625	2022	20220802	6608868	623.207.267-72	SIRLEY PAULA DE OLIVEIRA	1.832,1882	7.392,88	0,00	7.392,88
10643	2022	20220803	1080040	251.831.257-91	DILZETE PAULA REIS SILVA	72.201,4980	291.333,04	0,00	291.333,04
10650	2022	20220803	37129821	189.868.707-20	JONAS NORBERTO SOARES	1.754,2820	7.078,53	0,00	7.078,53
10689	2022	20220804	70374961	007.899.267-25	RODIENE RIBEIRO FERREIRA	216.375,2728	873.074,23	0,00	873.074,23



GOVERNO DO ESTADO DO ESPÍRITO SANTO
INSTITUTO DE PREVIDÊNCIA DOS SERVIDORES DO ESTADO DO
ESPÍRITO SANTO



IPAJM

11415	2022	20220912	2125889	343.316.467-34	NELY FERREIRA PAIVA	687,7120	2.774,92	0,00	2.774,92
11416	2022	20220912	13338692	002.944.647-35	MARIA DAS GRACAS RIBEIRO SIMOES	294,6685	1.188,99	0,00	1.188,99
11418	2022	20220912	1918737	317.621.667-04	LUCIA MARIA RAMOS	1.611,8348	6.503,75	0,00	6.503,75
11424	2022	20220912	11540087	342.832.187-15	DANIEL GARCIA RAMOS	218,4065	881,27	0,00	881,27
11425	2022	20220912	1252399	045.721.607-75	ROSA CLAUDIO TEIXEIRA RIBEIRO	2.023,5248	8.164,92	0,00	8.164,92
11426	2022	20220912	40852725	682.100.867-15	ANNITA FERREIRA FONSECA	190,6542	769,29	0,00	769,29
11984	2022	20220928	2021-J25DW	947.760.327-91	MERCEDES DOS SANTOS GUIMARAES	2.274,5307	9.177,73	0,00	9.177,73
12505	2022	20220930	2021-D32D1	453.757.637-53	MARIA DE FATIMA RIBEIRO	331,3286	1.336,91	0,00	1.336,91
12543	2022	20220930	2021-JKZQM	526.180.217-20	VERA NOE DE ALMEIDA SIQUEIRA	8.949,0897	36.109,58	0,00	36.109,58
12585	2022	20220930	2021-WPJFO	035.961.427-25	ROSEMARY APARECIDA ALVES SABARENSE	147,8570	596,60	0,00	596,60
12679	2022	20220930	2022-VKRNI	003.264.417-51	LENY TOLEDO CAMPOS RIDOLFI	1.217,2104	4.911,44	0,00	4.911,44
13087	2022	20221004	25594524	195.391.007-63	MANOEL LYRIO DE AZEVEDO	100,5718	405,81	0,00	405,81
13094	2022	20221004	26156091	780.775.327-72	NAIR FERREIRA XAVIER	2.309,6274	9.319,35	0,00	9.319,35
13200	2022	20221004	1765779	558.583.097-04	LINDAURA RIBEIRO KRETLI	1.259,6629	5.082,74	0,00	5.082,74
13304	2022	20221004	1672240	070.839.287-38	NIUZETTE DE ATHAYDE CHEQUETTO	6.742,2506	27.204,98	0,00	27.204,98
13465	2022	20221005	8149380	681.577.707-34	MARIA IODETTE DE CARLI	851,1118	3.434,24	0,00	3.434,24
13515	2022	20221005	4645677	418.220.057-87	MARIA VIEIRA PINTO	83,7823	338,06	0,00	338,06
13526	2022	20221005	6621759	070.261.587-08	ZALDA MACHADO VIEIRA	658,3931	2.656,62	0,00	2.656,62
13536	2022	20221005	2027518	189.938.427-87	ELAM DE OLIVEIRA	1.060,7688	4.280,20	0,00	4.280,20
13573	2022	20221005	4234243	919.656.597-72	ALZIANA COSTA DUTRA	405,6965	1.636,99	0,00	1.636,99
13608	2022	20221005	1798944	159.591.047-68	VERA LUCIA SIQUEIRA COELHO	115,3239	465,33	0,00	465,33
13642	2022	20221005	1321609	159.481.887-87	REGINA MATOS RAMALHETE	1.261,6625	5.090,81	0,00	5.090,81
13644	2022	20221005	1974262	031.951.677-60	ELIZABETE DAVIES	1.017,8899	4.107,19	0,00	4.107,19
13945	2022	20221013	2022-SWT09	104.656.227-47	FABRICIO LUIZ ZAGANELLI	33.506,1195	135.197,19	0,00	135.197,19
13960	2022	20221014	2021-XXMDM	207.223.036-53	FRANCISCO DE ASSIS CARDOSO	106,7280	430,65	0,00	430,65
13965	2022	20221017	2021-C21TK	938.500.857-91	MARIA JOSE DE OLIVEIRA GUIMARAES	578,0831	2.332,57	0,00	2.332,57
13967	2022	20221017	2021-X135M	450.393.997-15	NADIR ALVES	2.183,4042	8.810,04	0,00	8.810,04
13968	2022	20221017	2021-F6QMQ	096.666.997-53	ISAIAS PEREIRA MUNIZ	216,8430	867,37	0,00	867,37
13969	2022	20221017	2021-61S47	727.106.837-68	MAURA RIBEIRO CAMPOS	142,3039	574,20	0,00	574,20
13980	2022	20221018	2021-XFBWX	125.217.797-68	MARIA BERNADETH BOWVEN	226,1409	912,48	0,00	912,48
13990	2022	20221018	2021-HM3WM	742.378.617-91	WALDEMIRA TEREZA PERINI FIOROT	649,8953	2.622,33	0,00	2.622,33
13995	2022	20221018	2021-1B90C	576.635.217-49	ORMANDINA DOS SANTOS DELGADO	415,7012	1.677,35	0,00	1.677,35
14011	2022	20221019	2021-8LHDC	471.518.547-49	MARLY DUTRA DE OLIVEIRA	860,1905	3.470,87	0,00	3.470,87
14012	2022	20221019	2021-WCV4Q	826.870.647-34	HONORINA LEONOR MEDEIROS LUCAS	189,5964	765,02	0,00	765,02
14014	2022	20221020	2021-JP9FN	577.666.907-30	RUTH PORTO	2.061,6274	8.318,67	0,00	8.318,67
14015	2022	20221020	2021-H04W5	450.656.247-04	DEVANI RIBEIRO DA ROCHA	694,6987	2.803,11	0,00	2.803,11
14021	2022	20221020	2021-8Z5ZQ	472.090.977-91	NAIR LUIZ MOTA	343,8759	1.387,54	0,00	1.387,54
14022	2022	20221020	2021-PD6K2	421.463.307-59	VANILDA DAS GRACAS DE SOUZA	253,1880	1.021,61	0,00	1.021,61
14024	2022	20221020	2021-MLZ23	494.040.677-68	IVONE ALVES RIBEIRO	350,5128	1.414,32	0,00	1.414,32
14026	2022	20221020	2021-4JFXT	487.853.697-72	MARIA DA PENHA BARBOSA PORFIRIO	264,5977	1.067,65	0,00	1.067,65
14027	2022	20221020	2021-9K3ZB	148.687.927-68	JOSE PIMENTEL PAZETO	245,2037	989,40	0,00	989,40
14063	2022	20221024	83481320	045.608.277-88	PATRICIA LESLIE BARRAGAN MACEDO	33.620,9268	135.660,44	0,00	135.660,44
14068	2022	20221024	2021-LC9T5	364.095.707-59	MARTA CECON LEMOS	72.408,4950	292.168,28	0,00	292.168,28
14079	2022	20221025	2021-Z6D2F	697.969.477-49	NEIDA AMORIM LUCAS	2.763,3091	11.149,95	0,00	11.149,95
14082	2022	20221025	2020-C22GG	764.492.387-04	GENY BANDEIRA ROSA	291,9171	1.177,89	0,00	1.177,89
14090	2022	20221025	2021-8R3CX	317.638.047-04	DIANIRA OLINDA DE SOUZA	1.564,9313	6.314,50	0,00	6.314,50
14340	2022	20221110	2022-K2BFF	862.527.807-82	DOLORES NICODEMOS	2.813,4249	11.352,17	0,00	11.352,17
14343	2022	20221111	63781042	060.125.487-29	CARLOTO NICODEMOS	1.460,7212	5.894,01	0,00	5.894,01
14347	2022	20221111	2593530	451.479.497-04	REGINA XAVIER LOBO	632,1607	2.550,77	0,00	2.550,77
14349	2022	20221111	1770969	125.560.507-30	NAIR AMAZONAS DO PRADO FERNANDES	143,2135	577,87	0,00	577,87
14554	2022	20221205	2021-TMPMG	328.288.887-20	LENILCE NASCIMENTO DE OLIVEIRA	88,5596	357,34	0,00	357,34
14670	2022	20221207	2021-Z2BPM	853.852.637-53	MARTHA DE ATHAYDE FRAGA	429,3481	1.732,42	0,00	1.732,42
SOMA						863.419,7739	3.483.891,20	1.195.944,18	2.287.947,02



Conforme verificado no quadro acima, a coluna “c” representa o valor atualizado da dívida em 2022. E na coluna “e” está o valor registrado em 2022 pela atualização dos débitos mais os valores inscritos, e que foi de **R\$ 2.287.947,02**.

c. Créditos previdenciários do RPPS

Esses créditos estão relacionados aos parcelamentos das contribuições previdenciárias a receber efetuadas com os poderes/órgãos abaixo conforme documentos em poder do IPAJM, e totalizam **R\$ 23.257.276,29**, sendo:

➤ Tribunal de Justiça – TJES:

É relativo à contribuição patronal - fundo financeiro (22%) das diferenças de exercícios anteriores de subsídios, processo SEI: 19.11.0051.0020310/2022-63 e processo físico 0020310202263, e cujo saldo é de **R\$ 9.462.432,07**.

➤ Ministério Público – MPES:

É relativo à contribuição patronal - fundo financeiro (22%) das diferenças de exercícios anteriores de subsídios, processo SEI: 19.11.0051.0020310/2022-63 e processo físico 0020310202263, e cujo saldo é de **R\$ 13.794.844,22**.

9.2.1.3.2. Demais créditos e valore a longo prazo

a. Créditos a receber por pagamentos indevidos de benefícios previdenciários

Esse valor é relativo aos créditos a receber oriundo de saques pós óbito e que após análise dos processos foram inscritos para cobrança administrativa e efetuado o parcelamento do valor após a confissão de débito pelo(s) herdeiro(s) e cujos documentos encontram-se anexos aos processos, e que totalizam **R\$ 39.010,79**.

Quadro 13: Composição do ativo não circulante

Conta Contábil: 121210410 - CRÉDITOS A RECEBER POR PAGAMENTOS INDEVIDOS DE BENEFÍCIOS PREVIDENCIÁRIOS			
Conta Corrente	Devedor	Processo	Saldo Atual
2180.NP.NP000000448. 01713340780	FABIO TAVARES DE RESENDE	02943549	10.201,22
2180.NP.NP000000473. 00981530729	DULCIMAR REGINA CORTES	EDOCS 2022-1J2NT.	4.737,47
2180.NP.NP000000673. 07383289790	CRISTINA PIMENTEL PREZOTTI	EDOCS 2021-23QQF.	1.009,81
2180.NP.NP000000679. 09812816720	ANDRÉA LUIA ROSÁRIO DOS SANTOS	2021001468941	578,06
2180.NP.NP000000823. 04611156702	WAINER DE OLIVEIRA DUARTE	EDOCS 2022-SF9QV.	2.717,74
2215.NP.NP000000052. 73769860730	DENIZE DO ESPIRITO SANTO	EDOCS 2021-8J6HW.	16.350,56
2215.NP.NP000000667. 07937340703	CARLOS EDUARDO OLIVEIRA DA SILVA	EDOCS 2021-B1SF0	425,19
2218.NP.NP000000487. 80673805700	ADRIANA RAMPAZZO DAMICO STUDART ALVES	74260316	2.990,74
Soma			39.010,79



9.2.1.4. Do passivo

O passivo, no valor de **R\$ 136.488.289,71**, contempla todas as despesas, dívidas e obrigações financeiras da entidade e está dividido em circulante e não circulante. É a fonte de recursos para os investimentos e os gastos para se manter, ou seja, são os recursos aplicados ou emprestados por terceiros os quais deverão ser pagos em data certa.

9.2.1.4.1. Passivo Circulante

Passivo circulante ou exigível a curto prazo representam as obrigações com pessoal, benefícios, encargos sociais, obrigações financeiras e fornecedores, e que devem ser quitadas dentro do exercício social, ou seja, em até 12 meses após a elaboração do balanço, e soma **R\$ 4.567.77,39**.

Quadro 14: Passivo circulante

PASSIVO CIRCULANTE	4.567.777,39
Obrigações Trab, Previd. e Assist. a Curto Prazo	75.671,98
Encargos Sociais a Pagar	75.671,98
Fornecedores e Contas a Pagar a Curto Prazo	4.271.403,24
Demais Obrigações a curto Prazo	220.702,17

- a. **Encargos sociais a pagar – R\$ 75.671,98:** É relativo a apropriação dos encargos patronais (INSS) sobre férias e reconhecido pelo regime de competência por ocasião da liquidação das folhas de pagamentos dos poderes e órgãos no exercício.

Quadro 15: Passivo circulante

ADIANTAMENTO DE ENCARGOS SOBRE FÉRIAS A APROPRIAR PELO REGIME DE COMPETÊNCIA	
Conta Corrente	Saldo Atual
2380.010101	12.323,21
2380.100103	277,42
2380.160101	1.610,44
2380.220101	7.831,70
2380.280101	38,98
2380.310201	1.267,59
2380.310202	585,18
2380.320101	83,90
2380.420101	76,66
2380.420120	6.272,75
2380.440901	11.614,61
2380.450102	30.218,95
2380.450103	107,80
2380.460101	2.693,25
2380.600201	669,54
Soma	75.671,98

- b. **Fornecedores e contas a pagar a curto prazo – R\$ 4.271.403,24:** É relativo a taxa de administração do mês de dezembro/2022 e que será paga ao IPAJM em 10/0/2023, conforme documentos anexos ao processo Edocs nº 2022-SR73L.



- c. **Demais obrigações a curto prazo – R\$ 220.702,17**: refere-se as consignações retidas em folhas de pagamentos e indenizações e restituições a pagar em 2023.

Quadro 16: Composição das contas demais obrigações a curto prazo

Contas Contábeis	Valor
218000000 - DEMAIS OBRIGAÇÕES A CURTO PRAZO	220.702,17
218800000 - VALORES RESTITUÍVEIS	4.425,47
218810000 - VALORES RESTITUÍVEIS - CONSOLIDAÇÃO	4.425,47
218810100 - CONSIGNAÇÕES	4.425,47
218810140 - RETENÇÃO POR ORDEM JUDICIAL NA FOPAG	873,25
218810199 - OUTROS CONSIGNATÁRIOS	3.552,22
218900000 - OUTRAS OBRIGAÇÕES A CURTO PRAZO	216.276,70
218910000 - OUTRAS OBRIGAÇÕES A CURTO PRAZO - CONSOLIDAÇÃO	216.276,70
218910100 - INDENIZAÇÕES E RESTITUIÇÕES	216.276,70
218910104 - RESTITUIÇÕES DE CONTRIBUIÇÕES PREVIDENCIÁRIAS	246,47
218910190 - DIREITO DE COMPENSAÇÃO DE CONTRIBUIÇÕES AO IPAJM	216.030,23

9.2.1.4.2. Passivo não circulante

Da mesma forma o passivo não circulante ou exigível a longo prazo representam as obrigações com pessoal, benefícios, encargos sociais, obrigações financeiras e fornecedores, e cujo prazo de quitação inicia-se a partir de 12 meses após a elaboração do balanço, e soma **R\$ 131.920.512,32**. No Fundo financeiro está representado pelas provisões matemáticas previdenciárias e que estamos descrevendo a seguir.

9.2.1.4.2.1. Das provisões matemáticas previdenciárias

As provisões matemáticas previdenciárias representam o total de recursos necessários ao pagamento dos compromissos dos planos de benefícios, e pertencentes a grupos distintos, sendo Plano Previdenciário (Capitalização) e Plano Financeiro quando a segregação de massa e agora também incluído o Plano dos Militares, calculados atuarialmente, em determinada data, a valor presente. Essas provisões estão representadas por contas contábeis específicas para cada plano, conforme evidenciadas no Balancete de Verificação e no Balanço Patrimonial.

9.2.1.4.2.1.1. Plano financeiro

I. Das provisões por poder e órgão do plano financeiro

As provisões matemáticas previdenciárias para o Plano Financeiro do RPPS foram realizadas pela empresa Escritório Técnico de Assessoria Atuarial S/S LTDA – ETAA, e cujos serviços estão previstos no Contrato nº 002/2021 anexo ao processo Edocs nº 2020-5QH46. A empresa elaborou a Avaliação Atuarial através do Atuário responsável, Sr. Richard, que encaminhou as provisões matemáticas especificadas nos Atestados, por poder e órgão, e cujos valores a Contabilidade do IPAJM os **utilizou como documento contábil hábil** para os devidos registros nas contas contábeis específicas das provisões do passivo não circulante, tendo por objetivo informar as alterações ocorridas no exercício de 2022, conforme **quadro 17 - DRAA Consolidado**.



Quadro 17: DRAA - Provisões matemáticas previdenciárias – Civil – Consolidado

PROVISÕES MATEMÁTICAS PREVIDENCIÁRIAS - 31/12/2022		
2.2.7.2.1.00.00	PROVISÕES MATEMÁTICAS PREVIDENCIÁRIAS A LONGO PRAZO – CONSOLIDAÇÃO	
2.2.7.2.1.01.00	PLANO FINANCEIRO – PROVISÕES DE BENEFÍCIOS CONCEDIDOS	131.920.512,32
2.2.7.2.1.01.01	APOSENTADORIAS/PENSÕES/OUTROS BENEFÍCIOS CONCEDIDOS DO PLANO FINANCEIRO DO RPPS	29.644.882.274,40
2.2.7.2.1.01.02	(-) CONTRIBUIÇÕES DO ENTE PARA O PLANO FINANCEIRO DO RPPS	-
2.2.7.2.1.01.03	(-) CONTRIBUIÇÕES DO APOSENTADO PARA O PLANO FINANCEIRO DO RPPS	868.419.202,31
2.2.7.2.1.01.04	(-) CONTRIBUIÇÕES DO PENSIONISTA PARA O PLANO FINANCEIRO DO RPPS	171.444.262,80
2.2.7.2.1.01.05	(-) COMPENSAÇÃO PREVIDENCIÁRIA DO PLANO FINANCEIRO DO RPPS	206.678.956,08
2.2.7.2.1.01.07	(-) COBERTURA DE INSUFICIÊNCIA FINANCEIRA	28.266.419.340,89
2.2.7.2.1.02.00	PLANO FINANCEIRO – PROVISÕES DE BENEFÍCIOS A CONCEDER	-
2.2.7.2.1.02.01	APOSENTADORIAS/PENSÕES/OUTROS BENEFÍCIOS A CONCEDER DO PLANO FINANCEIRO DO RPPS	10.465.915.389,02
2.2.7.2.1.02.02	(-) CONTRIBUIÇÕES DO ENTE PARA O PLANO FINANCEIRO DO RPPS	346.314.127,82
2.2.7.2.1.02.03	(-) CONTRIBUIÇÕES DO ATIVO PARA O PLANO FINANCEIRO DO RPPS	346.314.127,82
2.2.7.2.1.02.04	(-) COMPENSAÇÃO PREVIDENCIÁRIA DO PLANO FINANCEIRO DO RPPS	732.614.077,23
2.2.7.2.1.02.06	(-) COBERTURA DE INSUFICIÊNCIA FINANCEIRA	9.040.673.056,15

II. Das provisões por poder e órgão

Considerando que o plano financeiro está representado pela segregação de massa, conforme previsto da Lei Complementar 282/2004 (atualizada), os benefícios a pagar dos segurados vinculados ao plano são custeados com recursos das contribuições previdenciárias do Ente, das contribuições dos Servidores ativos dos Aposentados e de Pensionistas, de recursos da COMPREV e também com os recursos aportados para a cobertura da insuficiência financeira por cada órgão.

Dessa forma estamos evidenciando a seguir as provisões matemáticas previdenciárias pertencente aos Poderes/Órgãos, a fim de mensurar o compromisso que cabe a cada um.

III. Das provisões matemáticas previdenciárias para o poder Legislativo – Assembleia Legislativa – ALES

Conforme o Atestado do **DRAA**, elaboramos o **quadro 18** com o objetivo de informar os valores das provisões atualizadas e ajustadas para o PF do Poder Legislativo – ALES.



Quadro 18: Provisões matemáticas previdenciárias 2022 – Poder Legislativo/ALES

PROVISÕES MATEMÁTICAS PREVIDENCIÁRIAS - ALES - 31/12/2022		
2.2.7.2.1.00.00	PROVISÕES MATEMÁTICAS PREVIDENCIÁRIAS A LONGO PRAZO – CONSOLIDAÇÃO	-
2.2.7.2.1.01.00	PLANO FINANCEIRO – PROVISÕES DE BENEFÍCIOS CONCEDIDOS	-
2.2.7.2.1.01.01	APOSENTADORIAS/PENSÕES/OUTROS BENEFÍCIOS CONCEDIDOS DO PLANO FINANCEIRO DO RPPS	490.081.786,82
2.2.7.2.1.01.02	(-) CONTRIBUIÇÕES DO ENTE PARA O PLANO FINANCEIRO DO RPPS	-
2.2.7.2.1.01.03	(-) CONTRIBUIÇÕES DO APOSENTADO PARA O PLANO FINANCEIRO DO RPPS	28.848.926,69
2.2.7.2.1.01.04	(-) CONTRIBUIÇÕES DO PENSIONISTA PARA O PLANO FINANCEIRO DO RPPS	3.069.153,52
2.2.7.2.1.01.05	(-) COMPENSAÇÃO PREVIDENCIÁRIA DO PLANO FINANCEIRO DO RPPS	728.390,77
2.2.7.2.1.01.07	(-) COBERTURA DE INSUFICIÊNCIA FINANCEIRA	457.435.315,84
2.2.7.2.1.02.00	PLANO FINANCEIRO – PROVISÕES DE BENEFÍCIOS A CONCEDER	-
2.2.7.2.1.02.01	APOSENTADORIAS/PENSÕES/OUTROS BENEFÍCIOS A CONCEDER DO PLANO FINANCEIRO DO RPPS	505.220.801,47
2.2.7.2.1.02.02	(-) CONTRIBUIÇÕES DO ENTE PARA O PLANO FINANCEIRO DO RPPS	13.893.491,25
2.2.7.2.1.02.03	(-) CONTRIBUIÇÕES DO ATIVO PARA O PLANO FINANCEIRO DO RPPS	13.893.491,25
2.2.7.2.1.02.04	(-) COMPENSAÇÃO PREVIDENCIÁRIA DO PLANO FINANCEIRO DO RPPS	35.365.456,10

O total dos benefícios de Aposentadoria, Pensões e Outros Benefícios Concedidos do PF para o RPPS trazidos à valor presente de **R\$ 490.081.786,82**, e deduzidos o somatório das contribuições dos Aposentados, dos Pensionistas e da COMPREV, no valor de **R\$ 32.646.470,98**, resultam no valor de **R\$ 457.435.315,84** e que representa o valor do Aporte do referido Órgão para a cobertura da insuficiência financeira. Já o total dos benefícios de Aposentadoria, Pensões e Outros Benefícios a Conceder do PF para o RPPS trazidos à valor presente de **R\$ 505.220.801,47**, e deduzidos o somatório das contribuições do Ente, dos Servidores Ativos e da COMPREV, no valor de **R\$ 63.152.438,60**, resultam no valor de **R\$ 442.068.362,87** e que representa o valor do Aporte do referido Órgão para a cobertura da insuficiência financeira.

O Atuário demonstrou que a provisão matemática previdenciária para esse Órgão é complementada com os recursos do tesouro (Aporte) para cumprir com os pagamentos dos benefícios dos Aposentados e Pensionistas.

a. Dos registros contábeis

Os lançamentos contábeis relativos a atualização da provisão matemática previdenciária foram efetuados por meio do ajustes dos valores já provisionados, por complementação da provisão ou da reversão, de acordo com os valores mensurados na nova avaliação atuarial com data base em 31/12/2022 relativo ao plano financeiro conforme o atestado encaminhado pelo Atuário e evidenciado no **quadro 18**. Estamos demonstrando no



quadro 3 as alterações ocorridas e evidenciadas no **Balancete de Verificação (BALVER)** do exercício de 2022.

Quadro 19: Saldo contábil das provisões matemáticas previdenciárias em 31/12/2022 - ALES

CÓDIGO CONTÁBIL / DESCRIÇÃO - ASSEMBLÉIA LEGISLATIVA	D/C	SALDO EM 31/12/2021 (a)	AJUSTES DO EXERCÍCIO DE 2022 CONFORME DEMAAT		SALDO CONTÁBIL EM 31/12/2022 (d = a - b + c)	D/C	INFORMADO NOS ATESTADOS DEMAAT - Executivo (e)	Divergência (BALVER X DRAA) (f = d - e)
			PODER/ÓRGÃO - ALES UA.UA600210.001					
			DÉBITO (2022NP01132 /01133) (b)	CRÉDITO (2022NP01132 /01133) (c)				
2.2.7.2.1.00.00 - PROVISÕES MATEMÁTICAS PREVIDENCIÁRIAS A LONGO PRAZO	C	0,00	98.130.359,24	98.130.359,24	0,00	C	0,00	0,00
2.2.7.2.1.01.00 - PLANO FINANCEIRO - PROVISÕES DE BENEFÍCIOS CONCEDIDOS	C	0,00	23.241.350,11	23.241.350,11	0,00	C	0,00	0,00
2.2.7.2.1.01.01 - APOSENT./PENSÕES/OUTROS BENEFÍCIOS CONCEDIDOS DO PF DO RPPS	C	472.226.619,05	2.693.091,17	20.548.258,94	490.081.786,82	C	490.081.786,82	0,00
2.2.7.2.1.01.03 (-) CONTRIBUIÇÕES DO APOSENTADO PARA O PF DO RPPS	D	-31.410.475,93	0,00	2.561.549,24	-28.848.926,69	D	-28.848.926,69	0,00
2.2.7.2.1.01.04 (-) CONTRIBUIÇÕES DO PENSIONISTA PARA O PF DO RPPS	D	-3.200.695,45	0,00	131.541,93	-3.069.153,52	D	-3.069.153,52	0,00
2.2.7.2.1.01.05 (-) COMPENSAÇÃO PREVIDENCIÁRIA DO PF DO RPPS	D	-668.565,72	59.825,05	0,00	-728.390,77	D	-728.390,77	0,00
2.2.7.2.1.01.07 (-) COBERTURA DE INSUFICIÊNCIA FINANCEIRA	D	-436.946.881,95	20.488.433,89	0,00	-457.435.315,84	D	-457.435.315,84	0,00
2.2.7.2.1.02.00 - PLANO FINANCEIRO - PROVISÕES DE BENEFÍCIOS A CONCEDER	C	0,00	74.889.009,13	74.889.009,13	0,00	C	0,00	0,00
2.2.7.2.1.02.01 - APOSENT./PENSÕES/OUTROS BENEFÍCIOS A CONCEDER DO PF DO RPPS	C	437.183.340,50	3.425.774,08	71.463.235,05	505.220.801,47	C	505.220.801,47	0,00
2.2.7.2.1.02.02 (-) CONTRIBUIÇÕES DO ENTE PARA O PF DO RPPS	D	-15.606.378,29	0,00	1.712.887,04	-13.893.491,25	D	-13.893.491,25	0,00
2.2.7.2.1.02.03 (-) CONTRIBUIÇÕES DO ATIVO PARA O PF DO RPPS	D	-15.606.378,29	0,00	1.712.887,04	-13.893.491,25	D	-13.893.491,25	0,00
2.2.7.2.1.02.04 (-) COMPENSAÇÃO PREVIDENCIÁRIA DO PF DO RPPS	D	-34.974.667,24	390.788,86	0,00	-35.365.456,10	D	-35.365.456,10	0,00
2.2.7.2.1.02.06 (-) COBERTURA DE INSUFICIÊNCIA FINANCEIRA	D	-370.995.916,68	71.072.446,19	0,00	-442.068.362,87	D	-442.068.362,87	0,00

b. Das provisões do plano financeiro - Benefícios concedidos

Estamos evidenciando no **quadro 4** os lançamentos contábeis dos ajustes do plano referentes as **provisões dos benefícios concedidos** conforme os valores informados na **quadro 20**, e **nota patrimonial nº 2022NP01132**, copiada abaixo.



GOVERNO DO ESTADO DO ESPÍRITO SANTO
INSTITUTO DE PREVIDÊNCIA DOS SERVIDORES DO ESTADO DO
ESPÍRITO SANTO



IPAJM

Quadro 20: Provisões matemáticas previdenciárias a longo prazo - plano financeiro - provisões de benefícios concedidos

Governo do Estado do Espírito Santo				
Nota Patrimonial: Número do Documento: 2022NP01132				
Unidade Gestora: 600210 - FUNDO FINANCEIRO				
Processo: 2023-BB81T				
Tipo Patrimonial	Item Patrimonial	Operação Patrimonial	Classificação Complementar	Valor
Provisões Matemáticas do RPPS, FPS e Complementação de Aposentadoria	4669 - PLANO FINANCEIRO – BENEFÍCIOS CONCEDIDOS	3787 - Registro da Provisão em contrapartida de contas redutoras do Passivo - Cobertura de Insuficiência Financeira	UA.UA600210001	20.488.433,89
Provisões Matemáticas do RPPS, FPS e Complementação de Aposentadoria	4669 - PLANO FINANCEIRO – BENEFÍCIOS CONCEDIDOS	3788 - Registro da Provisão em contrapartida de contas redutoras do Passivo - Compensação Previdenciária	UA.UA600210001	59.825,05
Provisões Matemáticas do RPPS, FPS e Complementação de Aposentadoria	4669 - PLANO FINANCEIRO – BENEFÍCIOS CONCEDIDOS	3797 - Registro da Reversão da Provisão em contrapartida de contas redutoras do Passivo - Contribuições do Aposentado	UA.UA600210001	2.561.549,24
Provisões Matemáticas do RPPS, FPS e Complementação de Aposentadoria	4669 - PLANO FINANCEIRO – BENEFÍCIOS CONCEDIDOS	3799 - Registro da Reversão da Provisão em contrapartida de contas redutoras do Passivo - Contribuições do Pensionista	UA.UA600210001	131.541,93
Histórico: VALORES ORA CONTABILIZADOS RELATIVOS AS PROVISÕES MATEMÁTICAS PREVIDENCIÁRIAS (DEMAAT) REF. AO EXERCÍCIO DE 2022/2023 DO PLANO				
Emitente:				
Presidente Executivo do IPAJM: 57814325749 - JOSE ELIAS DO NASCIMENTO MARÇAL				
Usuário: Emitido/contabilizado por Maria de Fatima Agnez de Oliveira em 16/01/23 às 11:24.				
Impresso por Maria de Fatima Agnez de Oliveira em 08/02/23 às 11:32.				
Sistema Integrado de Gestão das Finanças Públicas do Espírito Santo / SEFAZ-ES				

Os lançamentos contábeis apresentados acima demonstram que os ajustes da atualização foram efetuados conforme as diferenças apuradas entre os valores da avaliação atuarial do ano anterior (2021) e a nova avaliação. Nesse caso, os valores das contas redutoras foram registrados em contrapartida a conta credora.

As contas redutoras (natureza devedora) de códigos contábeis nºs 2.2.7.2.1.01.03 e 2.2.7.2.1.01.04 sofreram uma redução na expectativa de recebimentos de **R\$ 2.561.549,24** e **R\$ 131.541,93**, respectivamente, e nesse caso foram creditadas em contrapartida a conta contábil de código nº 2.2.7.2.1.01.01 que tem natureza credora, no valor total de **R\$ 2.693.091,17**.

Já as contas redutoras (natureza devedora) de códigos contábeis nºs 2.2.7.2.1.01.05 e 2.2.7.2.1.01.07 tiveram um acréscimo na expectativa de recebimentos de **R\$ 59.825,05** e **R\$ 20.488.433,89**, respectivamente, e nesse caso foram debitadas em contrapartida a conta contábil de código nº 2.2.7.2.1.01.01 que tem natureza credora e foi creditada no valor total de **R\$ 20.548.258,94**.

Portanto, a variação total da atualização da provisão para o Órgão ALES no exercício de 2022, para esse grupo de contas, foi de **R\$ 17.855.167,77 (R\$ 20.548.258,94 (-) R\$**



2.693.091,17), tendo sido reajustada as provisões de **R\$ 472.226.619,05** para **R\$ 490.081.786,82**.

c. Das provisões do plano financeiro - Benefícios a conceder

Estamos evidenciando no **quadro 5** os lançamentos contábeis dos ajustes do plano referentes as **provisões dos benefícios concedidos** conforme os valores informados na **quadro 20**, e **nota patrimonial nº 2022NP01133**, copiada abaixo.

Quadro 21: Provisões matemáticas previdenciárias a longo prazo - plano financeiro - provisões de benefícios a conceder

Governo do Estado do Espírito Santo				
Nota Patrimonial: Número do Documento 2022NP01133				
Unidade Gestora: 600210 - FUNDO FINANCEIRO				
Processo: 2023-BB81T				
Tipo Patrimonial	Item Patrimonial	Operação Patrimonial	Classificação Complementar	Valor
Provisões Matemáticas do RPPS, FPS e Complementação de Aposentadoria	4670 - PLANO FINANCEIRO - BENEFÍCIOS A CONCEDER	3787 - Registro da Provisão em contrapartida de contas redutoras do Passivo - Cobertura de Insuficiência Financeira	UA.UA600210001	71.072.446,18
Provisões Matemáticas do RPPS, FPS e Complementação de Aposentadoria	4670 - PLANO FINANCEIRO - BENEFÍCIOS A CONCEDER	3788 - Registro da Provisão em contrapartida de contas redutoras do Passivo - Compensação Previdenciária	UA.UA600210001	390.788,86
Provisões Matemáticas do RPPS, FPS e Complementação de Aposentadoria	4670 - PLANO FINANCEIRO - BENEFÍCIOS A CONCEDER	3798 - Registro da Reversão da Provisão em contrapartida de contas redutoras do Passivo - Contribuições do Ente	UA.UA600210001	1.712.887,04
Provisões Matemáticas do RPPS, FPS e Complementação de Aposentadoria	4670 - PLANO FINANCEIRO - BENEFÍCIOS A CONCEDER	3800 - Registro da Reversão da Provisão em contrapartida de contas redutoras do Passivo - Contribuições do Servidor	UA.UA600210001	1.712.887,04
HISTÓRICO: VALORES ORA CONTABILIZADOS RELATIVOS AS PROVISÕES MATEMÁTICAS PREVIDENCIÁRIAS (DEMAAT) REF. AO EXERCÍCIO DE 2022/2023 DO PLANO				
Emitente:				
Presidente Executivo do IPAJM - 57814325749 - JOSE ELIAS DO NASCIMENTO MARÇAL				
Usuário: Emitido/contabilizado por Maria de Fatima Agnez de Oliveira em 16/01/23 às 11:33.				
Impresso por Maria de Fatima Agnez de Oliveira em 08/02/23 às 13:02.				
Sistema Integrado de Gestão das Finanças Públicas do Espírito Santo / SEFAZ-ES				

Os lançamentos contábeis apresentados acima demonstram que os ajustes da atualização foram efetuados conforme as diferenças apuradas entre os valores da avaliação atuarial do ano anterior (2021) e a nova avaliação. Nesse caso, os valores das contas redutoras foram registrados em contrapartida a conta credora.

As contas redutoras (natureza devedora) de códigos contábeis nºs 2.2.7.2.1.02.02 e 2.2.7.2.1.02.03 sofreram uma redução na expectativa de recebimentos de **R\$**



1.712.887,04, respectivamente, e nesse caso foram creditadas em contrapartida a conta contábil de código nº 2.2.7.2.1.02.01 que tem natureza credora, e foi debitada no valor total de **R\$ 3.425.774,08**.

Já as contas redutoras (natureza devedora) de códigos contábeis nºs 2.2.7.2.1.02.04 e 2.2.7.2.1.02.06 tiveram um acréscimo na expectativa de recebimentos de **R\$ 390.788,86** e **R\$ 71.072.446,19**, respectivamente, e nesse caso foram debitadas em contrapartida a conta contábil de código nº 2.2.7.2.1.02.01 que tem natureza credora, e foi creditada no valor total de **R\$ 71.463.235,05**.

Dessa maneira, a variação total da atualização da provisão para o Órgão ALES no exercício de 2022, para esse grupo de contas, foi de **R\$ 68.037.460,97**, tendo sido reajustada as provisões de **R\$ 437.183.340,50** para **R\$ 505.220.801,47**.

Portanto, o valor total do débito e do crédito em ambos os grupos são iguais, sendo para benefícios concedidos na ordem de **R\$ 23.241.350,11** e para benefícios a conceder na ordem de **R\$ 74.889.009,13**, totalizando **R\$ 98.130.359,24**, não apresentando aumento, mas sim alteração das provisões das contas individuais e comparando os valores apresentados no **DRAA** e os contabilizados, verificou-se que não há divergência, estando compatível com a Avaliação Atuarial para o exercício de 2022, conforme **quadro 19**.

IV. Das Provisões matemáticas previdenciárias para o poder legislativo – Tribunal de Contas (TCES)

Conforme o Atestado do **DRAA**, elaboramos o **quadro 22** com o objetivo de informar os valores das provisões atualizadas e ajustadas do PF para o Poder para o Poder Legislativo - Tribunal de Contas (TCES).

Quadro 22: Provisões matemáticas previdenciárias 2022 – poder legislativo/TCES

PROVISÕES MATEMÁTICAS PREVIDENCIÁRIAS - TCES - 31/12/2022

2.2.7.2.1.00.00	PROVISÕES MATEMÁTICAS PREVIDENCIÁRIAS A LONGO PRAZO – CONSOLIDAÇÃO	-
2.2.7.2.1.01.00	PLANO FINANCEIRO – PROVISÕES DE BENEFÍCIOS CONCEDIDOS	-
2.2.7.2.1.01.01	APOSENTADORIAS/PENSÕES/OUTROS BENEFÍCIOS CONCEDIDOS DO PLANO FINANCEIRO DO RPPS	461.798.968,71
2.2.7.2.1.01.02	(-) CONTRIBUIÇÕES DO ENTE PARA O PLANO FINANCEIRO DO RPPS	-
2.2.7.2.1.01.03	(-) CONTRIBUIÇÕES DO APOSENTADO PARA O PLANO FINANCEIRO DO RPPS	32.102.316,35
2.2.7.2.1.01.04	(-) CONTRIBUIÇÕES DO PENSIONISTA PARA O PLANO FINANCEIRO DO RPPS	3.971.674,53
2.2.7.2.1.01.05	(-) COMPENSAÇÃO PREVIDENCIÁRIA DO PLANO FINANCEIRO DO RPPS	1.609.641,52
2.2.7.2.1.01.07	(-) COBERTURA DE INSUFICIÊNCIA FINANCEIRA	424.115.336,31
2.2.7.2.1.02.00	PLANO FINANCEIRO – PROVISÕES DE BENEFÍCIOS A CONCEDER	-
2.2.7.2.1.02.01	APOSENTADORIAS/PENSÕES/OUTROS BENEFÍCIOS A CONCEDER DO PLANO FINANCEIRO DO RPPS	450.981.263,80
2.2.7.2.1.02.02	(-) CONTRIBUIÇÕES DO ENTE PARA O PLANO FINANCEIRO DO RPPS	20.664.081,03
2.2.7.2.1.02.03	(-) CONTRIBUIÇÕES DO ATIVO PARA O PLANO FINANCEIRO DO RPPS	20.664.081,03
2.2.7.2.1.02.04	(-) COMPENSAÇÃO PREVIDENCIÁRIA DO PLANO FINANCEIRO DO RPPS	31.568.688,47
2.2.7.2.1.02.06	(-) COBERTURA DE INSUFICIÊNCIA FINANCEIRA	378.084.413,27



O total dos benefícios de Aposentadoria, Pensões e Outros Benefícios Concedidos do PF para o RPPS trazidos à valor presente de **R\$ 461.798.968,71**, e deduzidos o somatório das contribuições dos Aposentados, dos Pensionistas e da COMPREV no valor de **R\$ 37.683.632,40**, resultam no valor de **R\$ 424.115.336,31** e que representa o valor do Aporte do referido Órgão para a cobertura da insuficiência financeira.

Já o total dos benefícios de Aposentadoria, Pensões e Outros Benefícios a Conceder do PF para o RPPS trazidos à valor presente de **R\$ 450.981.263,80**, e deduzidos o somatório das contribuições do Ente, dos Servidores Ativos e da COMPREV no valor de **R\$ 72.896.850,53**, resultam no valor de **R\$ 378.084.413,27** e que representa o valor do Aporte do referido Órgão para a cobertura da insuficiência financeira.

O Atuário demonstrou que a provisão matemática previdenciária para esse Órgão é complementada com os recursos do tesouro (Aporte) para cumprir com os pagamentos dos benefícios dos Aposentados e Pensionistas.

a. Dos registros contábeis

Os lançamentos contábeis relativos a atualização da provisão matemática previdenciária foram efetuados por meio do ajustes dos valores já provisionados, por complementação da provisão ou da reversão, de acordo com os valores mensurados na nova avaliação atuarial com data base em 31/12/2022 relativo ao plano financeiro conforme o atestado encaminhado pelo Atuário e evidenciado no **quadro 23**.

Quadro 23: Situação das provisões matemáticas previdenciárias em 31/12/2022 – TCES

CÓDIGO CONTÁBIL / DESCRIÇÃO - TRIBUNAL DE CONTAS	D/C	SALDO EM 31/12/2021 (a)	AJUSTES DO EXERCÍCIO DE 2022 CONFORME DEMAAT		SALDO CONTÁBIL EM 31/12/2022 (d = a - b + c)	D/C	INFORMADO NOS ATESTADOS DEMAAT - Executivo (e)	Divergência (BALVERF X DRAA) (f = d - e)
			PODER/ÓRGÃO - TCES UA.UA600210.002					
			DÉBITO (2022NP01136) (b)	CRÉDITO (2022NP01136) (c)				
2.2.7.2.1.00.00 - PROVISÕES MATEMÁTICAS PREVIDENCIÁRIAS A LONGO PRAZO	C	0,00	126.489.294,29	126.489.294,29	0,00	C	0,00	0,00
2.2.7.2.1.01.00 - PLANO FINANCEIRO - PROVISÕES DE BENEFÍCIOS CONCEDIDOS	C	0,00	32.557.461,37	32.557.461,37	0,00	C	0,00	0,00
2.2.7.2.1.01.01 - APOSENT./PENSÕES/OUTROS BENEFÍCIOS CONCEDIDOS DO PF DO RPPS	C	429.241.507,34	0,00	32.557.461,37	461.798.968,71	C	461.798.968,71	0,00
2.2.7.2.1.01.03 (-) CONTRIBUIÇÕES DO APOSENTADO PARA O PF DO RPPS	D	-31.776.085,47	326.230,88	0,00	-32.102.316,35	D	-32.102.316,35	0,00
2.2.7.2.1.01.04 (-) CONTRIBUIÇÕES DO PENSIONISTA PARA O PF DO RPPS	D	-3.964.764,75	6.909,78	0,00	-3.971.674,53	D	-3.971.674,53	0,00
2.2.7.2.1.01.05 (-) COMPENSAÇÃO PREVIDENCIÁRIA DO PF DO RPPS	D	-1.476.286,85	133.354,67	0,00	-1.609.641,52	D	-1.609.641,52	0,00
2.2.7.2.1.01.07 (-) COBERTURA DE INSUFICIÊNCIA FINANCEIRA	D	-392.024.370,27	32.090.966,04	0,00	-424.115.336,31	D	-424.115.336,31	0,00
2.2.7.2.1.02.00 - PLANO FINANCEIRO - PROVISÕES DE BENEFÍCIOS A CONCEDER	C	0,00	93.931.832,92	93.931.832,92	0,00	C	0,00	0,00
2.2.7.2.1.02.01 - APOSENT./PENSÕES/OUTROS BENEFÍCIOS A CONCEDER DO PF DO RPPS	C	357.049.430,88	0,00	93.931.832,92	450.981.263,80	C	450.981.263,80	0,00
2.2.7.2.1.02.02 (-) CONTRIBUIÇÕES DO ENTE PARA O PF DO RPPS	D	-17.974.840,62	2.689.240,41	0,00	-20.664.081,03	D	-20.664.081,03	0,00
2.2.7.2.1.02.03 (-) CONTRIBUIÇÕES DO ATIVO PARA O PF DO RPPS	D	-17.974.840,62	2.689.240,41	0,00	-20.664.081,03	D	-20.664.081,03	0,00
2.2.7.2.1.02.04 (-) COMPENSAÇÃO PREVIDENCIÁRIA DO PF DO RPPS	D	-28.563.954,47	3.004.734,00	0,00	-31.568.688,47	D	-31.568.688,47	0,00
2.2.7.2.1.02.06 (-) COBERTURA DE INSUFICIÊNCIA FINANCEIRA	D	-292.535.795,17	85.548.618,10	0,00	-378.084.413,27	D	-378.084.413,27	0,00

b. Das provisões do plano financeiro - Benefícios concedidos



GOVERNO DO ESTADO DO ESPÍRITO SANTO
INSTITUTO DE PREVIDÊNCIA DOS SERVIDORES DO ESTADO DO
ESPÍRITO SANTO



IPAJM

Estamos evidenciando no **quadro 24** os lançamentos contábeis dos ajustes do plano referentes as **provisões dos benefícios concedidos** conforme os valores informados na **quadro 7**, e **nota patrimonial nº 2022NP01136**, copiada abaixo.

Quadro 24: Provisões matemáticas previdenciárias a longo prazo - plano financeiro - provisões de benefícios concedidos

Governo do Estado do Espírito Santo				
Nota Patrimonial: Número do Documento 2022NP01136				
Unidade Gestora: 600210 - FUNDO FINANCEIRO				
Processo: 2023-BB81T				
Tipo Patrimonial	Item Patrimonial	Operação Patrimonial	Classificação Complementar	Valor
Provisões Matemáticas do RPPS, FPS e Complementação de Aposentadoria	4669 - PLANO FINANCEIRO – BENEFÍCIOS CONCEDIDOS	3787 - Registro da Provisão em contrapartida de contas redutoras do Passivo - Cobertura de Insuficiência Financeira	UA.UA600210002	32.090.966,04
Provisões Matemáticas do RPPS, FPS e Complementação de Aposentadoria	4669 - PLANO FINANCEIRO – BENEFÍCIOS CONCEDIDOS	3788 - Registro da Provisão em contrapartida de contas redutoras do Passivo - Compensação Previdenciária	UA.UA600210002	133.354,67
Provisões Matemáticas do RPPS, FPS e Complementação de Aposentadoria	4669 - PLANO FINANCEIRO – BENEFÍCIOS CONCEDIDOS	3789 - Registro da Provisão em contrapartida de contas redutoras do Passivo - Contribuições do Aposentado	UA.UA600210002	326.230,88
Provisões Matemáticas do RPPS, FPS e Complementação de Aposentadoria	4669 - PLANO FINANCEIRO – BENEFÍCIOS CONCEDIDOS	3791 - Registro da Provisão em contrapartida de contas redutoras do Passivo - Contribuições do Pensionista	UA.UA600210002	6.909,78
HISTÓRICO: VALORES ORA CONTABILIZADOS RELATIVOS AS PROVISÕES MATEMÁTICAS PREVIDENCIÁRIAS (DEMAAT) REF. AO EXERCÍCIO DE 2022/2023 DO PLANO FINANCEIRO - TCES.				
Emitente:				
Presidente Executivo do IPAJM: 57814325749 - JOSE ELIAS DO NASCIMENTO MARÇAL				
Usuário: Emitido/contabilizado por Maria de Fatima Agnez de Oliveira em 16/01/23 às 12:54.				
Impresso por Maria de Fatima Agnez de Oliveira em 09/02/23 às 14:36.				
Sistema Integrado de Gestão das Finanças Públicas do Espírito Santo / SEFAZ-ES				

Os lançamentos contábeis apresentados acima demonstram que os ajustes da atualização foram efetuados conforme as diferenças apuradas entre os valores da avaliação atuarial do ano anterior (2021) e a nova avaliação. Nesse caso, os valores das contas redutoras foram registrados em contrapartida a conta credora.

As contas redutoras (natureza devedora) de códigos contábeis nºs 2.2.7.2.1.01.03, 2.2.7.2.1.01.04, 2.2.7.2.1.01.05 e 2.2.7.2.1.01.07, sofreram um aumento na expectativa de recebimentos e que totalizaram **R\$ 32.557.461,37**, e nesse caso foram debitadas em contrapartida a conta contábil de código nº 2.2.7.2.1.01.01 que tem natureza credora, e foi creditada no mesmo valor total.

Portanto, a variação total da atualização da provisão para esse Órgão no exercício de 2022, para esse grupo de contas, foi de **R\$ R\$ 32.557.461,37**, tendo sido reajustada as provisões de **R\$ 429.241.507,34** para **R\$ 461.798.968,71**.

c. Das provisões plano financeiro - Benefícios a conceder



GOVERNO DO ESTADO DO ESPÍRITO SANTO
INSTITUTO DE PREVIDÊNCIA DOS SERVIDORES DO ESTADO DO
ESPÍRITO SANTO



IPAJM

Estamos evidenciando no **quadro 25** os lançamentos contábeis dos ajustes do plano referentes as **provisões dos benefícios concedidos** conforme os valores informados na **quadro 7**, e **nota patrimonial nº 2022NP01136**, copiada abaixo.

Quadro 25: Provisões matemáticas previdenciárias a longo prazo - plano financeiro - provisões de benefícios a conceder

Governo do Estado do Espírito Santo				
Nota Patrimonial: Número do Documento 2022NP01136				
Unidade Gestora: 600210 - FUNDO FINANCEIRO				
Processo: 2023-BB81T				
Tipo Patrimonial	Item Patrimonial	Operação Patrimonial	Classificação Complementar	Valor
Provisões Matemáticas do RPPS, FPS e Complementação de Aposentadoria	4669 - PLANO FINANCEIRO – BENEFÍCIOS CONCEDIDOS	3787 - Registro da Provisão em contrapartida de contas redutoras do Passivo - Cobertura de Insuficiência Financeira	UA.UA600210002	32.090.966,04
Provisões Matemáticas do RPPS, FPS e Complementação de Aposentadoria	4669 - PLANO FINANCEIRO – BENEFÍCIOS CONCEDIDOS	3788 - Registro da Provisão em contrapartida de contas redutoras do Passivo - Compensação Previdenciária	UA.UA600210002	133.354,67
Provisões Matemáticas do RPPS, FPS e Complementação de Aposentadoria	4669 - PLANO FINANCEIRO – BENEFÍCIOS CONCEDIDOS	3789 - Registro da Provisão em contrapartida de contas redutoras do Passivo - Contribuições do Aposentado	UA.UA600210002	326.230,88
Provisões Matemáticas do RPPS, FPS e Complementação de Aposentadoria	4669 - PLANO FINANCEIRO – BENEFÍCIOS CONCEDIDOS	3791 - Registro da Provisão em contrapartida de contas redutoras do Passivo - Contribuições do Pensionista	UA.UA600210002	6.909,78
HISTÓRICO: VALORES ORA CONTABILIZADOS RELATIVOS AS PROVISÕES MATEMÁTICAS PREVIDENCIÁRIAS (DEMAAT) REF. AO EXERCÍCIO DE 2022/2023 DO PLANO FINANCEIRO - TCES.				
Emitente:				
Presidente Executivo do IPAJM: 57814325749 - JOSE ELIAS DO NASCIMENTO MARÇAL				
Usuário: Emitido/contabilizado por Maria de Fatima Agnez de Oliveira em 16/01/23 às 12:54.				
Impresso por Maria de Fatima Agnez de Oliveira em 09/02/23 às 14:36.				
Sistema Integrado de Gestão das Finanças Públicas do Espírito Santo / SEFAZ-ES				

Os lançamentos contábeis apresentados acima demonstram que os ajustes da atualização foram efetuados conforme as diferenças apuradas entre os valores da avaliação atuarial do ano anterior (2021) e a nova avaliação. Nesse caso, os valores das contas redutoras foram registrados em contrapartida a conta credora.

As contas redutoras (natureza devedora) de códigos contábeis nºs 2.2.7.2.1.02.02, 2.2.7.2.1.02.03, 2.2.7.2.1.02.04 e 2.2.7.2.1.02.06, sofreram um aumento na expectativa de recebimentos de **R\$ 93.931.832,92**, e nesse caso foram debitadas em contrapartida a conta contábil de código nº 2.2.7.2.1.02.01 que tem natureza credora, e foi creditada no mesmo valor.

Dessa maneira, a variação total da atualização da provisão para o Órgão, no exercício de 2022, para esse grupo de contas, foi de **R\$ 93.931.832,92**, tendo sido reajustada as provisões de **R\$ 357.049.430,88** para **R\$ 450.981.263,80**.



Portanto, o valor total do débito e do crédito em ambos os grupos são iguais, sendo para benefícios concedidos na ordem de **R\$ 32.557.461,37** e para benefícios a conceder na ordem de **R\$ 93.931.832,92**, totalizando **R\$ 126.489.294,29**, não apresentando aumento, mas sim alteração das provisões das contas individuais e comparando os valores apresentados no **DRAA** e os contabilizados, verificou-se que não há divergência, estando compatível com a Avaliação Atuarial para o exercício de 2022, conforme **quadro 23**.

V. Das provisões matemáticas previdenciárias para o Ministério Público – MPES

Conforme o **DRAA**, elaboramos a **quadro 26** com o objetivo de informar os valores das provisões atualizadas e ajustadas do PF para o Ministério Público (MPES).

Quadro 26: Provisões matemáticas previdenciárias 2022 – Ministério Público (MPES)

PROVISÕES MATEMÁTICAS PREVIDENCIÁRIAS - MPES - 31/12/2022

2.2.7.2.1.00.00	PROVISÕES MATEMÁTICAS PREVIDENCIÁRIAS A LONGO PRAZO – CONSOLIDAÇÃO	-
2.2.7.2.1.01.00	PLANO FINANCEIRO – PROVISÕES DE BENEFÍCIOS CONCEDIDOS	-
2.2.7.2.1.01.01	APOSENTADORIAS/PENSÕES/OUTROS BENEFÍCIOS CONCEDIDOS DO PLANO FINANCEIRO DO RPPS	655.842.942,66
2.2.7.2.1.01.02	(-) CONTRIBUIÇÕES DO ENTE PARA O PLANO FINANCEIRO DO RPPS	-
2.2.7.2.1.01.03	(-) CONTRIBUIÇÕES DO APOSENTADO PARA O PLANO FINANCEIRO DO RPPS	49.606.246,61
2.2.7.2.1.01.04	(-) CONTRIBUIÇÕES DO PENSIONISTA PARA O PLANO FINANCEIRO DO RPPS	15.721.113,10
2.2.7.2.1.01.05	(-) COMPENSAÇÃO PREVIDENCIÁRIA DO PLANO FINANCEIRO DO RPPS	540.931,64
2.2.7.2.1.01.07	(-) COBERTURA DE INSUFICIÊNCIA FINANCEIRA	589.974.651,31
2.2.7.2.1.02.00	PLANO FINANCEIRO – PROVISÕES DE BENEFÍCIOS A CONCEDER	-
2.2.7.2.1.02.01	APOSENTADORIAS/PENSÕES/OUTROS BENEFÍCIOS A CONCEDER DO PLANO FINANCEIRO DO RPPS	776.585.193,01
2.2.7.2.1.02.02	(-) CONTRIBUIÇÕES DO ENTE PARA O PLANO FINANCEIRO DO RPPS	21.173.400,55
2.2.7.2.1.02.03	(-) CONTRIBUIÇÕES DO ATIVO PARA O PLANO FINANCEIRO DO RPPS	21.173.400,55
2.2.7.2.1.02.04	(-) COMPENSAÇÃO PREVIDENCIÁRIA DO PLANO FINANCEIRO DO RPPS	54.360.963,51
2.2.7.2.1.02.06	(-) COBERTURA DE INSUFICIÊNCIA FINANCEIRA	679.877.428,41

O total dos benefícios de Aposentadoria, Pensões e Outros Benefícios Concedidos do PF para o RPPS trazidos à valor presente de **R\$ 655.842.942,66**, e deduzidos o somatório das contribuições dos Aposentados, dos Pensionistas e da COMPREV no valor de **R\$ 65.868.291,35**, resultam no valor de **R\$ 589.974.651,31** e que representa o valor do Aporte do referido Órgão para a cobertura da insuficiência financeira.

Já o total dos benefícios de Aposentadoria, Pensões e Outros Benefícios a Conceder do PF para o RPPS trazidos à valor presente de **R\$ 776.585.193,01**, e deduzidos o somatório das contribuições do Ente, dos Servidores Ativos e da COMPREV no valor de **R\$ 96.707.764,61**, resultam no valor de **R\$ 679.877.428,41** e que representa o valor do Aporte do referido Órgão para a cobertura da insuficiência financeira.

O Atuário demonstrou que a provisão matemática previdenciária para esse Órgão é complementada com os recursos do tesouro (Aporte) para cumprir com os pagamentos dos benefícios dos Aposentados e Pensionistas



a. Dos registros contábeis

Os lançamentos contábeis do registro da atualização da provisão matemática previdenciária foram efetuados por meio do ajustes dos valores já provisionados, por complementação da provisão ou da reversão, de acordo com os valores mensurados na nova avaliação atuarial com data base em 31/12/2022 relativo ao plano financeiro conforme o Atestado encaminhado pelo Atuário, individualmente por Órgão.

No **quadro 27** está demonstrado a atualização da provisão do PF para a MPES:

Quadro 27: Situação das provisões matemáticas previdenciárias em 31/12/2022 – MPES

CÓDIGO CONTÁBIL / DESCRIÇÃO - MINISTÉRIO PÚBLICO	D/C	SALDO EM 31/12/2021 (a)	AJUSTES DO EXERCÍCIO DE 2022 CONFORME DEMAAT		SALDO CONTÁBIL EM 31/12/2022 (d = a - b + c)	D/C	INFORMADO NOS ATESTADOS DEMAAT - Executivo (e)	Divergência (BALVERF X DRAA) (f = d - e)
			PODER/ÓRGÃO - MPES UA.UA600210.003					
			DÉBITO (2022NP01135) (b)	CRÉDITO (2022NP01135) (c)				
2.2.7.2.1.00.00 - PROVISÕES MATEMÁTICAS PREVIDENCIÁRIAS A LONGO PRAZO	C	0,00	120.189.337,06	120.189.337,06	0,00	C	0,00	0,00
2.2.7.2.1.01.00 - PLANO FINANCEIRO - PROVISÕES DE BENEFÍCIOS CONCEDIDOS	C	0,00	63.753.298,78	63.753.298,78	0,00	C	0,00	0,00
2.2.7.2.1.01.01 - APOSENT./PENSÕES/OUTROS BENEFÍCIOS CONCEDIDOS DO PF DO RPPS	C	719.065.424,28	63.487.890,20	265.408,58	655.842.942,66	C	655.842.942,66	0,00
2.2.7.2.1.01.03 (-) CONTRIBUIÇÕES DO APOSENTADO PARA O PF DO RPPS	D	-60.251.140,40	0,00	10.644.893,79	-49.606.246,61	D	-49.606.246,61	0,00
2.2.7.2.1.01.04 (-) CONTRIBUIÇÕES DO PENSIONISTA PARA O PF DO RPPS	D	-16.218.304,42	0,00	497.191,32	-15.721.113,10	D	-15.721.113,10	0,00
2.2.7.2.1.01.05 (-) COMPENSAÇÃO PREVIDENCIÁRIA DO PF DO RPPS	D	-275.523,06	265.408,58	0,00	-540.931,64	D	-540.931,64	0,00
2.2.7.2.1.01.07 (-) COBERTURA DE INSUFICIÊNCIA FINANCEIRA	D	-642.320.456,40	0,00	52.345.805,09	-589.974.651,31	D	-589.974.651,31	0,00
2.2.7.2.1.02.00 - PLANO FINANCEIRO - PROVISÕES DE BENEFÍCIOS A CONCEDER	C	0,00	56.436.038,28	56.436.038,28	0,00	C	0,00	0,00
2.2.7.2.1.02.01 - APOSENT./PENSÕES/OUTROS BENEFÍCIOS A CONCEDER DO PF DO RPPS	C	745.991.588,97	12.921.217,11	43.514.821,17	776.585.193,03	C	776.585.193,01	0,02
2.2.7.2.1.02.02 (-) CONTRIBUIÇÕES DO ENTE PARA O PF DO RPPS	D	-24.974.827,30	0,00	3.801.426,75	-21.173.400,55	D	-21.173.400,55	0,00
2.2.7.2.1.02.03 (-) CONTRIBUIÇÕES DO ATIVO PARA O PF DO RPPS	D	-24.974.827,30	0,00	3.801.426,75	-21.173.400,55	D	-21.173.400,55	0,00
2.2.7.2.1.02.04 (-) COMPENSAÇÃO PREVIDENCIÁRIA DO PF DO RPPS	D	-59.679.327,12	0,00	5.318.363,61	-54.360.963,51	D	-54.360.963,51	0,00
2.2.7.2.1.02.06 (-) COBERTURA DE INSUFICIÊNCIA FINANCEIRA	D	-636.362.607,25	43.514.821,17	0,00	-679.877.428,42	D	-679.877.428,40	-0,02

b. Das provisões do plano financeiro - Benefícios concedidos

Estamos evidenciando no **quadro 28** os lançamentos contábeis dos ajustes do plano referentes as **provisões dos benefícios concedidos** conforme os valores informados na **quadro 27**, e **nota patrimonial nº 2022NP01135**, Copiada abaixo.



Quadro 28: Provisões matemáticas previdenciárias a longo prazo - plano financeiro - provisões de benefícios concedidos

Governo do Estado do Espírito Santo				
Nota Patrimonial: Número do Documento 2022NP01135				
Unidade Gestora: 600210 - FUNDO FINANCEIRO				
Processo: 2023-BB81T				
Tipo Patrimonial	Item Patrimonial	Operação Patrimonial	Classificação Complementar	Valor
Provisões Matemáticas do RPPS, FPS e Complementação de Aposentadoria	4669 - PLANO FINANCEIRO – BENEFÍCIOS CONCEDIDOS	3788 - Registro da Provisão em contrapartida de contas redutoras do Passivo - Compensação	UA.UA600210005	265.408,58
Provisões Matemáticas do RPPS, FPS e Complementação de Aposentadoria	4669 - PLANO FINANCEIRO – BENEFÍCIOS CONCEDIDOS	3795 - Registro da Reversão da Provisão em contrapartida de contas redutoras do Passivo -	UA.UA600210005	52.345.805,09
Provisões Matemáticas do RPPS, FPS e Complementação de Aposentadoria	4669 - PLANO FINANCEIRO – BENEFÍCIOS CONCEDIDOS	3797 - Registro da Reversão da Provisão em contrapartida de contas redutoras do Passivo -	UA.UA600210005	10.644.893,79
Provisões Matemáticas do RPPS, FPS e Complementação de Aposentadoria	4669 - PLANO FINANCEIRO – BENEFÍCIOS CONCEDIDOS	3799 - Registro da Reversão da Provisão em contrapartida de contas redutoras do Passivo -	UA.UA600210005	497.191,32
HISTÓRICO: VALORES ORA CONTABILIZADOS RELATIVOS AS PROVISÕES MATEMÁTICAS PREVIDENCIÁRIAS (DEMAAT) REF. AO EXERCÍCIO DE 2022/2023 DO PLANO FINANCEIRO -				
Emitente				
Presidente Executivo do IPAJM: 57814325749 - JOSE ELIAS DO NASCIMENTO MARÇAL				
Usuário: Emitido/contabilizado por Maria de Fatima Agnez de Oliveira em				
Impresso por Maria de Fatima Agnez de Oliveira em 09/02/23 às 15:24.				
Sistema Integrado de Gestão das Finanças Públicas do Espírito Santo / SEFAZ-				

Os lançamentos contábeis apresentados acima demonstram que os ajustes da atualização foram efetuados conforme as diferenças apuradas entre os valores da avaliação atuarial do ano anterior (2021) e a nova avaliação. Nesse caso, os valores das contas redutoras foram registrados em contrapartida a conta credora.

As contas redutoras (natureza devedora) de códigos contábeis nºs 2.2.7.2.1.01.03, 2.2.7.2.1.01.04 e 2.2.7.2.1.01.07 sofreram uma redução na expectativa de recebimentos de **R\$ 10.644.893,79**, **R\$ 497.191,32** e **R\$ 52.345.805,09**, respectivamente, e nesse caso foram creditadas em contrapartida a conta contábil de código nº 2.2.7.2.1.01.01 que tem natureza credora e foi debitada no valor de **R\$ 63.487.890,20**.

Já a conta redutora (natureza devedora) de código contábil nº 2.2.7.2.1.01.05 teve um acréscimo na expectativa de recebimentos de **R\$ 265.408,58**, e nesse caso foi debitada em contrapartida a conta contábil de código nº 2.2.7.2.1.01.01 que tem natureza credora, e foi creditada no mesmo valor.

Portanto, a variação total da atualização da provisão para aposentados/pensões e outros benefícios concedidos do PF para o RPPS para o Órgão no exercício de 2022, nesse



grupo de contas, foi a menor em **R\$ 63.222.481,62**, tendo sido reajustada as provisões de **R\$ 719.065.424,28** para **R\$ 655.842.942,66**.

c. Das provisões do plano financeiro - Benefícios a conceder

Estamos evidenciando no **quadro 29** os lançamentos contábeis dos ajustes do plano referentes as **provisões dos benefícios concedidos** conforme os valores informados na **quadro 27**, e **nota patrimonial nº 2022NP01133**, copiada abaixo.

Quadro 29: Provisões matemáticas previdenciárias a longo prazo - plano financeiro - provisões de benefícios a conceder

Governo do Estado do Espírito Santo				
Nota Patrimonial: Número do Documento 2022NP01135				
Unidade Gestora: 600210 - FUNDO FINANCEIRO				
Processo: 2023-BB81T				
Tipo Patrimonial	Item Patrimonial	Operação Patrimonial	Classificação Complementar	Valor
Provisões Matemáticas do RPPS, FPS e Complementação de	4670 - PLANO FINANCEIRO – BENEFÍCIOS A CONCEDER	3787 - Registro da Provisão em contrapartida de contas redutoras do Passivo - Cobertura de	UA.UA600210005	43.514.821,17
Provisões Matemáticas do RPPS, FPS e Complementação de	4670 - PLANO FINANCEIRO – BENEFÍCIOS A CONCEDER	3796 - Registro da Reversão da Provisão em contrapartida de contas redutoras do Passivo -	UA.UA600210005	5.318.363,61
Provisões Matemáticas do RPPS, FPS e Complementação de	4670 - PLANO FINANCEIRO – BENEFÍCIOS A CONCEDER	3798 - Registro da Reversão da Provisão em contrapartida de contas redutoras do Passivo -	UA.UA600210005	3.801.426,75
Provisões Matemáticas do RPPS, FPS e Complementação de	4670 - PLANO FINANCEIRO – BENEFÍCIOS A CONCEDER	3800 - Registro da Reversão da Provisão em contrapartida de contas redutoras do Passivo -	UA.UA600210005	3.801.426,75
HISTÓRICO: VALORES ORA CONTABILIZADOS RELATIVOS AS PROVISÕES MATEMÁTICAS PREVIDENCIÁRIAS (DEMAAT) REF. AO EXERCÍCIO DE 2022/2023 DO PLANO				
Emitente				
Presidente Executivo do IPAJM: 57814325749 - JOSE ELIAS DO				
Usuário: Emitido/contabilizado por Maria de Fatima Agnez de				
Impresso por Maria de Fatima Agnez de Oliveira em 09/02/23 às				
Sistema Integrado de Gestão das Finanças Públicas do Espírito				

Os lançamentos contábeis apresentados acima demonstram que os ajustes da atualização foram efetuados conforme as diferenças apuradas entre os valores da avaliação atuarial do ano anterior (2021) e a nova avaliação. Nesse caso, os valores das contas redutoras foram registrados em contrapartida a conta credora.

As contas redutoras (natureza devedora) de códigos contábeis nºs 2.2.7.2.1.02.02, 2.2.7.2.1.02.03 e 2.2.7.2.1.02.04 sofreram uma redução na expectativa de recebimentos de **R\$ 3.801.426,75**, **R\$ 3.801.426,75** e **R\$ 5.318.363,61**, respectivamente, e nesse caso foram creditadas em contrapartida a conta contábil de código nº 2.2.7.2.1.02.01 que tem natureza credora, e foi debitada no valor de **R\$ 12.921.217,11**.

Já a conta redutora (natureza devedora) de código contábil nºs 2.2.7.2.1.02.06 teve um acréscimo na expectativa de recebimentos de **R\$ 43.514.821,17** e nesse caso foi debitada



em contrapartida a conta contábil de código nº 2.2.7.2.1.02.01 que tem natureza credora, e foi creditada no mesmo valor.

Dessa maneira, a variação total da atualização da provisão para o Órgão no exercício de 2022, para esse grupo de contas, foi de **R\$ 30.593.604,06**, tendo sido reajustada as provisões de **R\$ 745.991.588,97** para **R\$ 776.585.193,03**.

Portanto, o valor total do débito e do crédito em ambos os grupos são iguais, sendo para benefícios concedidos na ordem de **R\$ 63.753.298,78** e para benefícios a conceder na ordem de **R\$ 56.436.038,28**, totalizando **R\$ 120.189.337,06**, não apresentando aumento, mas sim alteração das provisões das contas individuais e comparando os valores apresentados no **DRAA** e os contabilizados, verificou-se que não há divergência, estando compatível com a Avaliação Atuarial para o exercício de 2022, conforme **quadro 27**.

VI. Das Provisões matemáticas previdenciárias para a Defensoria Pública – DPES

Conforme o **DRAA**, elaboramos a **quadro 30** com o objetivo de informar os valores das provisões atualizadas e ajustadas do PF para a Defensoria Pública (DPES).

Quadro 30: Provisões matemáticas previdenciárias 2022 – Defensoria Pública (DPES)

PROVISÕES MATEMÁTICAS PREVIDENCIÁRIAS - DPES - 31/12/2022

2.2.7.2.1.00.00	PROVISÕES MATEMÁTICAS PREVIDENCIÁRIAS A LONGO PRAZO – CONSOLIDAÇÃO	-
2.2.7.2.1.01.00	PLANO FINANCEIRO – PROVISÕES DE BENEFÍCIOS CONCEDIDOS	-
2.2.7.2.1.01.01	APOSENTADORIAS/PENSÕES/OUTROS BENEFÍCIOS CONCEDIDOS DO PLANO FINANCEIRO DO RPPS	268.738.856,36
2.2.7.2.1.01.02	(-) CONTRIBUIÇÕES DO ENTE PARA O PLANO FINANCEIRO DO RPPS	-
2.2.7.2.1.01.03	(-) CONTRIBUIÇÕES DO APOSENTADO PARA O PLANO FINANCEIRO DO RPPS	21.527.450,53
2.2.7.2.1.01.04	(-) CONTRIBUIÇÕES DO PENSIONISTA PARA O PLANO FINANCEIRO DO RPPS	1.666.972,02
2.2.7.2.1.01.05	(-) COMPENSAÇÃO PREVIDENCIÁRIA DO PLANO FINANCEIRO DO RPPS	1.128.039,12
2.2.7.2.1.01.07	(-) COBERTURA DE INSUFICIÊNCIA FINANCEIRA	244.416.394,69
2.2.7.2.1.02.00	PLANO FINANCEIRO – PROVISÕES DE BENEFÍCIOS A CONCEDER	-
2.2.7.2.1.02.01	APOSENTADORIAS/PENSÕES/OUTROS BENEFÍCIOS A CONCEDER DO PLANO FINANCEIRO DO RPPS	29.022.157,76
2.2.7.2.1.02.02	(-) CONTRIBUIÇÕES DO ENTE PARA O PLANO FINANCEIRO DO RPPS	919.411,40
2.2.7.2.1.02.03	(-) CONTRIBUIÇÕES DO ATIVO PARA O PLANO FINANCEIRO DO RPPS	919.411,40
2.2.7.2.1.02.04	(-) COMPENSAÇÃO PREVIDENCIÁRIA DO PLANO FINANCEIRO DO RPPS	2.031.551,04
2.2.7.2.1.02.06	(-) COBERTURA DE INSUFICIÊNCIA FINANCEIRA	25.151.783,92

O total dos o total dos benefícios de Aposentadoria, Pensões e Outros Benefícios Concedidos do PF para o RPPS trazidos à valor presente de **R\$ 268.738.856,36**, e deduzidos o somatório das contribuições dos Aposentados, dos Pensionistas e da COMPREV no valor de **R\$ 24.322.461,67**, resultam no valor de **R\$ 244.416.394,69** e que representa o valor do Aporte do referido Órgão para a cobertura da insuficiência financeira

Já o total dos benefícios de Aposentadoria, Pensões e Outros Benefícios a Conceder do PF para o RPPS trazidos à valor presente de **R\$ 29.022.157,76**, e deduzidos o somatório das contribuições do Ente, dos Servidores Ativos e da COMPREV de **R\$ 3.870.373,84**, resultam no valor de **R\$ 25.151.783,92** e que representa o valor do Aporte do referido Órgão para a cobertura da insuficiência financeira.



O Atuário demonstrou que a provisão matemática previdenciária para esse Órgão é complementada com os recursos do tesouro (Aporte) para cumprir com os pagamentos dos benefícios dos Aposentados e Pensionistas

a. Dos registros contábeis

Os lançamentos contábeis do registro da atualização da provisão matemática previdenciária foram efetuados por meio do ajustes dos valores já provisionados, por complementação da provisão ou da reversão, de acordo com os valores mensurados na nova avaliação atuarial com data base em 31/12/2022 relativo ao plano financeiro conforme os Atestados encaminhados pelo Atuário, individualmente por Órgão. No **quadro 31** está demonstrado a atualização da provisão do PF para a DPES.

Quadro 31: Situação das provisões matemáticas previdenciárias em 31/12/2022 – DPES

CÓDIGO CONTÁBIL / DESCRIÇÃO - DEFENSORIA PÚBLICA	D/C	SALDO EM 31/12/2021 (a)	AJUSTES DO EXERCÍCIO DE 2022 CONFORME DEMAAT		SALDO CONTÁBIL EM 31/12/2022 (d = a - b + c)	D/C	INFORMADO NOS ATESTADOS DEMAAT - Executivo (e)	Divergência (BALVERF X DRAA) (f = d - e)
			PODER/ÓRGÃO - DPES UA.UA600210.003					
			DÉBITO (2022NP01134) (b)	CRÉDITO (2022NP01134) (c)				
2.2.7.2.1.00.00 - PROVISÕES MATEMÁTICAS PREVIDENCIÁRIAS A LONGO PRAZO	C	0,00	46.528.300,60	46.528.300,60	0,00	C	0,00	0,00
2.2.7.2.1.01.00 - PLANO FINANCEIRO - PROVISÕES DE BENEFÍCIOS CONCEDIDOS	C	0,00	43.643.417,26	43.643.417,26	0,00	C	0,00	0,00
2.2.7.2.1.01.01 - APOSENT./PENSÕES/OUTROS BENEFÍCIOS CONCEDIDOS DO PF DO RPPS	C	225.095.439,10	0,00	43.643.417,26	268.738.856,36	C	268.738.856,36	0,00
2.2.7.2.1.01.03 (-) CONTRIBUIÇÕES DO APOSENTADO PARA O PF DO RPPS	D	-18.069.968,27	3.457.482,26	0,00	-21.527.450,53	D	-21.527.450,53	0,00
2.2.7.2.1.01.04 (-) CONTRIBUIÇÕES DO PENSIONISTA PARA O PF DO RPPS	D	-1.530.201,79	136.770,23	0,00	-1.666.972,02	D	-1.666.972,02	0,00
2.2.7.2.1.01.05 (-) COMPENSAÇÃO PREVIDENCIÁRIA DO PF DO RPPS	D	-616.810,75	511.228,37	0,00	-1.128.039,12	D	-1.128.039,12	0,00
2.2.7.2.1.01.07 (-) COBERTURA DE INSUFICIÊNCIA FINANCEIRA	D	-204.878.458,29	39.537.936,40	0,00	-244.416.394,69	D	-244.416.394,69	0,00
2.2.7.2.1.02.00 - PLANO FINANCEIRO - PROVISÕES DE BENEFÍCIOS A CONCEDER	C	0,00	2.884.883,34	2.884.883,34	0,00	C	0,00	0,00
2.2.7.2.1.02.01 - APOSENT./PENSÕES/OUTROS BENEFÍCIOS A CONCEDER DO PF DO RPPS	C	31.327.895,86	2.595.310,72	289.572,62	29.022.157,76	C	29.022.157,76	0,00
2.2.7.2.1.02.02 (-) CONTRIBUIÇÕES DO ENTE PARA O PF DO RPPS	D	-774.625,09	144.786,31	0,00	-919.411,40	D	-919.411,40	0,00
2.2.7.2.1.02.03 (-) CONTRIBUIÇÕES DO ATIVO PARA O PF DO RPPS	D	-774.625,09	144.786,31	0,00	-919.411,40	D	-919.411,40	0,00
2.2.7.2.1.02.04 (-) COMPENSAÇÃO PREVIDENCIÁRIA DO PF DO RPPS	D	-2.506.231,67	0,00	474.680,63	-2.031.551,04	D	-2.031.551,04	0,00
2.2.7.2.1.02.06 (-) COBERTURA DE INSUFICIÊNCIA FINANCEIRA	D	-27.272.414,01	0,00	2.120.630,09	-25.151.783,92	D	-25.151.783,92	0,00

b. Das provisões do plano financeiro - Benefícios concedidos

Estamos evidenciando no **quadro 32** os lançamentos contábeis dos ajustes do plano referentes as **provisões dos benefícios concedidos** conforme os valores informados na **quadro 30**, e **nota patrimonial nº 2022NP01134**, copiada abaixo.



GOVERNO DO ESTADO DO ESPÍRITO SANTO
INSTITUTO DE PREVIDÊNCIA DOS SERVIDORES DO ESTADO DO
ESPÍRITO SANTO



IPAJM

Quadro 32: Provisões matemáticas previdenciárias a longo prazo - plano financeiro - provisões de benefícios concedidos

Governo do Estado do Espírito Santo				
Nota Patrimonial: Número do Documento 2022NP01134				
Unidade Gestora: 600210 - FUNDO FINANCEIRO				
Processo: 2023-BB81T				
Tipo Patrimonial	Item Patrimonial	Operação Patrimonial	Classificação Complementar	Valor
Provisões Matemáticas do RPPS, FPS e Complementação de Aposentadoria	4669 - PLANO FINANCEIRO – BENEFÍCIOS CONCEDIDOS	3787 - Registro da Provisão em contrapartida de contas redutoras do Passivo - Cobertura de Insuficiência Financeira	UA.UA600210006	39.537.936,40
Provisões Matemáticas do RPPS, FPS e Complementação de Aposentadoria	4669 - PLANO FINANCEIRO – BENEFÍCIOS CONCEDIDOS	3788 - Registro da Provisão em contrapartida de contas redutoras do Passivo - Compensação Previdenciária	UA.UA600210006	511.228,37
Provisões Matemáticas do RPPS, FPS e Complementação de Aposentadoria	4669 - PLANO FINANCEIRO – BENEFÍCIOS CONCEDIDOS	3789 - Registro da Provisão em contrapartida de contas redutoras do Passivo - Contribuições do Aposentado	UA.UA600210006	3.457.482,26
Provisões Matemáticas do RPPS, FPS e Complementação de Aposentadoria	4669 - PLANO FINANCEIRO – BENEFÍCIOS CONCEDIDOS	3791 - Registro da Provisão em contrapartida de contas redutoras do Passivo - Contribuições do Pensionista	UA.UA600210006	136.770,23
HISTÓRICO: VALORES ORA CONTABILIZADOS RELATIVOS AS PROVISÕES MATEMÁTICAS PREVIDENCIÁRIAS (DEMAAT) REF. AO EXERCÍCIO DE 2022/2023 DO PLANO FINANCEIRO -				
Emitente				
Presidente Executivo do IPAJM: 57814325749 - JOSE ELIAS DO NASCIMENTO MARÇAL				
Usuário: Emitido/contabilizado por Maria de Fatima Agnez de Oliveira em 16/01/23 às 11:41.				
Impresso por Maria de Fatima Agnez de Oliveira em 09/02/23 às 16:57.				
Sistema Integrado de Gestão das Finanças Públicas do Espírito Santo / SEFAZ-ES				

Os lançamentos contábeis apresentados acima demonstram que os ajustes da atualização foram efetuados conforme as diferenças apuradas entre os valores da avaliação atuarial do ano anterior (2021) e a nova avaliação. Nesse caso, os valores das contas redutoras foram registrados em contrapartida a conta credora.

As contas redutoras (natureza devedora) de códigos contábeis nºs 2.2.7.2.1.01.03, 2.2.7.2.1.01.04, 2.2.7.2.1.01.05 e 2.2.7.2.1.01.07 sofreram um aumento na expectativa de recebimentos de **R\$ 3.457.482,26**, **R\$ 136.770,23**, **R\$ 511.228,37** e **R\$ 39.537.936,40**, respectivamente, e nesse caso foram debitadas em contrapartida a conta contábil de código nº 2.2.7.2.1.01.01 que tem natureza credora, e foi credita em **R\$ 43.643.417,26**.

Portanto, a variação total da atualização da provisão para aposentados/pensões e outros benefícios concedidos do PF para o RPPS para o Órgão no exercício de 2022, para esse grupo de contas, foi a maior em **R\$ 43.643.417,26**, tendo sido reajustada as provisões de **R\$ 225.095.439,10** para **R\$ 268.738.856,36**.

c. Das provisões do plano financeiro - Benefícios a conceder



GOVERNO DO ESTADO DO ESPÍRITO SANTO
INSTITUTO DE PREVIDÊNCIA DOS SERVIDORES DO ESTADO DO
ESPÍRITO SANTO



IPAJM

Estamos evidenciando no **quadro 33** os lançamentos contábeis dos ajustes do plano referentes as **provisões dos benefícios concedidos** conforme os valores informados na **quadro 30**, e **nota patrimonial nº 2022NP01134**, copiada abaixo.

Quadro 33: Provisões matemáticas previdenciárias a longo prazo - plano financeiro - provisões de benefícios a conceder

Governo do Estado do Espírito Santo				
Nota Patrimonial: Número do Documento 2022NP01134				
Unidade Gestora: 600210 - FUNDO FINANCEIRO				
Processo: 2023-BB81T				
Tipo Patrimonial	Item Patrimonial	Operação Patrimonial	Classificação Complementar	Valor
Provisões Matemáticas do RPPS, FPS e Complementação de Aposentadoria	4670 - PLANO FINANCEIRO – BENEFÍCIOS A CONCEDER	3790 - Registro da Provisão em contrapartida de contas redutoras do Passivo - Contribuições do Ente	UA.UA600210006	144.786,31
Provisões Matemáticas do RPPS, FPS e Complementação de Aposentadoria	4670 - PLANO FINANCEIRO – BENEFÍCIOS A CONCEDER	3792 - Registro da Provisão em contrapartida de contas redutoras do Passivo - Contribuições do Servidor	UA.UA600210006	144.786,31
Provisões Matemáticas do RPPS, FPS e Complementação de Aposentadoria	4670 - PLANO FINANCEIRO – BENEFÍCIOS A CONCEDER	3795 - Registro da Reversão da Provisão em contrapartida de contas redutoras do Passivo - Cobertura de Insuficiência Financeira	UA.UA600210006	2.120.630,09
Provisões Matemáticas do RPPS, FPS e Complementação de Aposentadoria	4670 - PLANO FINANCEIRO – BENEFÍCIOS A CONCEDER	3796 - Registro da Reversão da Provisão em contrapartida de contas redutoras do Passivo - Compensação Previdenciária	UA.UA600210006	474.680,63
HISTÓRICO: VALORES ORA CONTABILIZADOS RELATIVOS AS PROVISÕES MATEMÁTICAS PREVIDENCIÁRIAS (DEMAAT) REF. AO EXERCÍCIO DE 2022/2023 DO PLANO FINANCEIRO -				
Emitente				
Presidente Executivo do IPAJM: 57814325749 - JOSE ELIAS DO NASCIMENTO MARÇAL				
Usuário: Emitido/contabilizado por Maria de Fatima Agnez de Oliveira em 16/01/23 às 11:41.				
Impresso por Maria de Fatima Agnez de Oliveira em 09/02/23 às 16:57.				
Sistema Integrado de Gestão das Finanças Públicas do Espírito Santo / SEFAZ-ES				

Os lançamentos contábeis apresentados acima demonstram que os ajustes da atualização foram efetuados conforme as diferenças apuradas entre os valores da avaliação atuarial do ano anterior (2021) e a nova avaliação. Nesse caso, os valores das contas redutoras foram registrados em contrapartida a conta credora.

As contas redutoras (natureza devedora) de códigos contábeis nºs 2.2.7.2.1.02.02 e 2.2.7.2.1.02.03 sofreram um aumento na expectativa de recebimentos de **R\$ 144.786,31**, cada uma, e nesse caso foram debitadas em contrapartida a conta contábil de código nº 2.2.7.2.1.02.01 que tem natureza credora e foi creditada em **R\$ 289.572,62**.

Já as contas redutoras (natureza devedora) de códigos contábeis nºs 2.2.7.2.1.02.04 e 2.2.7.2.1.02.06 sofreram uma redução na expectativa de recebimentos de **R\$ 474.680,63** e **R\$ 2.120.630,09**, respectivamente, e nesse caso foram creditadas em contrapartida a conta contábil de código nº 2.2.7.2.1.02.01 que tem natureza credora, e foi debitada em **R\$ 2.595.310,72**.

Dessa maneira, a variação total da atualização da provisão para o Órgão no exercício de 2022, para esse grupo de contas, foi de **R\$ 2.305.738,10**, tendo sido reajustada as provisões com reversão da diferença em relação ao registrado no ano anterior de **R\$ 31.327.895,86** para **R\$ 29.022.157,76**.



Portanto, o valor total do débito e do crédito em ambos os grupos são iguais, sendo para benefícios concedidos na ordem de **R\$ 43.643.417,26** e para benefícios a conceder na ordem de **R\$ 2.884.883,34**, totalizando **R\$ 46.528.300,60**, não apresentando aumento, mas sim alteração das provisões das contas individuais e comparando os valores apresentados no **DRAA** e os contabilizados, verificou-se que não há divergência, estando compatível com a Avaliação Atuarial para o exercício de 2022, conforme **quadro 15**.

VII. Das provisões matemáticas previdenciárias para o tribunal de justiça – TJES

Conforme o **DRAA**, elaboramos a **quadro 34** com o objetivo de informar os valores das provisões atualizadas e ajustadas do PF para o Tribunal de Justiça – TJES

Quadro 34: Provisões matemáticas previdenciárias 2022 – Tribunal de Justiça (TJES)

PROVISÕES MATEMÁTICAS PREVIDENCIÁRIAS - TJES - 31/12/2022

2.2.7.2.1.00.00	PROVISÕES MATEMÁTICAS PREVIDENCIÁRIAS A LONGO PRAZO – CONSOLIDAÇÃO	-
2.2.7.2.1.01.00	PLANO FINANCEIRO – PROVISÕES DE BENEFÍCIOS CONCEDIDOS	-
2.2.7.2.1.01.01	APOSENTADORIAS/PENSÕES/OUTROS BENEFÍCIOS CONCEDIDOS DO PLANO FINANCEIRO DO RPPS	3.434.925.534,53
2.2.7.2.1.01.02	(-) CONTRIBUIÇÕES DO ENTE PARA O PLANO FINANCEIRO DO RPPS	-
2.2.7.2.1.01.03	(-) CONTRIBUIÇÕES DO APOSENTADO PARA O PLANO FINANCEIRO DO RPPS	231.180.304,07
2.2.7.2.1.01.04	(-) CONTRIBUIÇÕES DO PENSIONISTA PARA O PLANO FINANCEIRO DO RPPS	37.693.833,08
2.2.7.2.1.01.05	(-) COMPENSAÇÃO PREVIDENCIÁRIA DO PLANO FINANCEIRO DO RPPS	213.836,64
2.2.7.2.1.01.07	(-) COBERTURA DE INSUFICIÊNCIA FINANCEIRA	3.165.837.560,74
2.2.7.2.1.02.00	PLANO FINANCEIRO – PROVISÕES DE BENEFÍCIOS A CONCEDER	-
2.2.7.2.1.02.01	APOSENTADORIAS/PENSÕES/OUTROS BENEFÍCIOS A CONCEDER DO PLANO FINANCEIRO DO RPPS	3.428.341.308,83
2.2.7.2.1.02.02	(-) CONTRIBUIÇÕES DO ENTE PARA O PLANO FINANCEIRO DO RPPS	151.666.652,19
2.2.7.2.1.02.03	(-) CONTRIBUIÇÕES DO ATIVO PARA O PLANO FINANCEIRO DO RPPS	151.666.652,19
2.2.7.2.1.02.04	(-) COMPENSAÇÃO PREVIDENCIÁRIA DO PLANO FINANCEIRO DO RPPS	239.983.891,62
2.2.7.2.1.02.06	(-) COBERTURA DE INSUFICIÊNCIA FINANCEIRA	2.885.024.112,84

O total dos benefícios de Aposentadoria, Pensões e Outros Benefícios Concedidos do PF para o RPPS trazidos à valor presente de **R\$ 3.434.925.534,53**, e deduzidos o somatório das contribuições dos Aposentados, dos Pensionistas e da COMPREV no valor total de **R\$ 269.087.973,79**, resultam no valor de **R\$ 3.165.837.560,74** e que representa o valor do Aporte do referido Órgão para a cobertura da insuficiência financeira.

Já o total dos benefícios de Aposentadoria, Pensões e Outros Benefícios a Conceder do PF para o RPPS trazidos à valor presente de **R\$ 3.428.341.308,84**, e deduzidos o somatório das contribuições do Ente, dos Servidores Ativos e da COMPREV no valor total de **R\$ 543.317.196,00**, resultam no valor de **R\$ 2.885.024.112,84** e que representa o valor do Aporte do referido Órgão para a cobertura da insuficiência financeira.



GOVERNO DO ESTADO DO ESPÍRITO SANTO
INSTITUTO DE PREVIDÊNCIA DOS SERVIDORES DO ESTADO DO
ESPÍRITO SANTO



IPAJM

O Atuário demonstrou que a provisão matemática previdenciária para esse Órgão é complementada com os recursos do tesouro (Aporte) para cumprir com os pagamentos dos benefícios dos Aposentados e Pensionistas.

a. Dos registros contábeis

Os lançamentos contábeis do registro da atualização da provisão matemática previdenciária foram efetuados por meio do ajustes dos valores já provisionados, por complementação da provisão ou da reversão, de acordo com os valores mensurados na nova avaliação atuarial com data base em 31/12/2022 relativo ao plano financeiro conforme os Atestados encaminhados pelo Atuário, individualmente por Órgão. No **quadro 35** está demonstrado a atualização da provisão do PF para a TJES:

Quadro 35: Situação das provisões matemáticas previdenciárias em 31/12/2022 – TJES

CÓDIGO CONTÁBIL / DESCRIÇÃO - TRIBUNAL DE JUSTIÇA	D/C	SALDO EM 31/12/2021 (a)	AJUSTES DO EXERCÍCIO DE 2022 CONFORME DEMAAT		SALDO CONTÁBIL EM 31/12/2022 (d = a - b + c)	D/C	INFORMADO NOS ATESTADOS DEMAAT - Executivo (e)	Divergência (BALVERF X DRAA) (f = d - e)
			PODER/ÓRGÃO - TJES UAU600210.003					
			DÉBITO (2022NP01137) (b)	CRÉDITO (2022NP01137) (c)				
2.2.7.2.1.00.00 - PROVISÕES MATEMÁTICAS PREVIDENCIÁRIAS A LONGO PRAZO	C	0,00	461.728.313,66	461.728.313,66	0,00	C	0,00	0,00
2.2.7.2.1.01.00 - PLANO FINANCEIRO - PROVISÕES DE BENEFÍCIOS CONCEDIDOS	C	0,00	244.558.289,60	244.558.289,60	0,00	C	0,00	0,00
2.2.7.2.1.01.01 - APOSENT./PENSÕES/OUTROS BENEFÍCIOS CONCEDIDOS DO PF DO RPPS	C	3.202.561.827,91	6.097.291,49	238.460.998,11	3.434.925.534,53	C	3.434.925.534,53	0,00
2.2.7.2.1.01.03 (-) CONTRIBUIÇÕES DO APOSENTADO PARA O PF DO RPPS	D	-232.837.554,66	0,00	1.657.250,59	-231.180.304,07	D	-231.180.304,07	0,00
2.2.7.2.1.01.04 (-) CONTRIBUIÇÕES DO PENSIONISTA PARA O PF DO RPPS	D	-39.619.592,46	0,00	1.925.759,38	-37.693.833,08	D	-37.693.833,08	0,00
2.2.7.2.1.01.05 (-) COMPENSAÇÃO PREVIDENCIÁRIA DO PF DO RPPS	D	-2.728.118,16	0,00	2.514.281,52	-213.836,64	D	-213.836,64	0,00
2.2.7.2.1.01.07 (-) COBERTURA DE INSUFICIÊNCIA FINANCEIRA	D	-2.927.376.562,63	238.460.998,11	0,00	-3.165.837.560,74	D	-3.165.837.560,74	0,00
2.2.7.2.1.02.00 - PLANO FINANCEIRO - PROVISÕES DE BENEFÍCIOS A CONCEDER	C	0,00	217.170.024,06	217.170.024,06	0,00	C	0,00	0,00
2.2.7.2.1.02.01 - APOSENT./PENSÕES/OUTROS BENEFÍCIOS A CONCEDER DO PF DO RPPS	C	3.266.473.528,11	27.651.121,67	189.518.902,39	3.428.341.308,83	C	3.428.341.308,83	0,00
2.2.7.2.1.02.02 (-) CONTRIBUIÇÕES DO ENTE PARA O PF DO RPPS	D	-154.825.217,71	0,00	3.158.565,52	-151.666.652,19	D	-151.666.652,19	0,00
2.2.7.2.1.02.03 (-) CONTRIBUIÇÕES DO ATIVO PARA O PF DO RPPS	D	-154.825.217,71	0,00	3.158.565,52	-151.666.652,19	D	-151.666.652,19	0,00
2.2.7.2.1.02.04 (-) COMPENSAÇÃO PREVIDENCIÁRIA DO PF DO RPPS	D	-261.317.882,25	0,00	21.333.990,63	-239.983.891,62	D	-239.983.891,62	0,00
2.2.7.2.1.02.06 (-) COBERTURA DE INSUFICIÊNCIA FINANCEIRA	D	-2.695.505.210,44	189.518.902,39	0,00	-2.885.024.112,83	D	-2.885.024.112,83	0,00

b. Das provisões do plano financeiro - Benefícios concedidos

Estamos evidenciando no **quadro 36** os lançamentos contábeis dos ajustes do plano referentes as **provisões dos benefícios concedidos** conforme os valores informados na **quadro 35**, e **nota patrimonial nº 2022NP01137**, Copiada abaixo.



Quadro 36: Provisões matemáticas previdenciárias a longo prazo - plano financeiro - provisões de benefícios concedidos

Governo do Estado do Espírito Santo				
Nota Patrimonial: Número do Documento 2022NP01137				
Unidade Gestora: 600210 - FUNDO FINANCEIRO				
Processo: 2023-BB81T				
Tipo Patrimonial	Item Patrimonial	Operação Patrimonial	Classificação Complementar	Valor
Provisões Matemáticas do RPPS, FPS e Complementação de Aposentadoria	4669 - PLANO FINANCEIRO – BENEFÍCIOS CONCEDIDOS	3787 - Registro da Provisão em contrapartida de contas redutoras do Passivo - Cobertura de Insuficiência Financeira	UA.UA600210003	238.460.998,11
Provisões Matemáticas do RPPS, FPS e Complementação de Aposentadoria	4669 - PLANO FINANCEIRO – BENEFÍCIOS CONCEDIDOS	3796 - Registro da Reversão da Provisão em contrapartida de contas redutoras do Passivo - Compensação Previdenciária	UA.UA600210003	2.514.281,52
Provisões Matemáticas do RPPS, FPS e Complementação de Aposentadoria	4669 - PLANO FINANCEIRO – BENEFÍCIOS CONCEDIDOS	3797 - Registro da Reversão da Provisão em contrapartida de contas redutoras do Passivo - Contribuições do Aposentado	UA.UA600210003	1.657.250,59
Provisões Matemáticas do RPPS, FPS e Complementação de Aposentadoria	4669 - PLANO FINANCEIRO – BENEFÍCIOS CONCEDIDOS	3799 - Registro da Reversão da Provisão em contrapartida de contas redutoras do Passivo - Contribuições do Pensionista	UA.UA600210003	1.925.759,38
HISTÓRICO: VALORES ORA CONTABILIZADOS RELATIVOS AS PROVISÕES MATEMÁTICAS PREVIDENCIÁRIAS (DEMAAT) REF. AO EXERCÍCIO DE 2022/2023 DO PLANO FINANCEIRO -				
Emitente				
Presidente Executivo do IPAJM: 57814325749 - JOSE ELIAS DO NASCIMENTO MARÇAL				
Usuário: Emitido/contabilizado por Maria de Fatima Agnez de Oliveira em 16/01/23 às 13:17.				
Impresso por Maria de Fatima Agnez de Oliveira em 09/02/23 às 16:56.				
Sistema Integrado de Gestão das Finanças Públicas do Espírito Santo / SEFAZ-ES				

Os lançamentos contábeis apresentados acima demonstram que os ajustes da atualização foram efetuados conforme as diferenças apuradas entre os valores da avaliação atuarial do ano anterior (2021) e a nova avaliação. Nesse caso, os valores das contas redutoras foram registrados em contrapartida a conta credora.

As contas redutoras (natureza devedora) de códigos contábeis nºs 2.2.7.2.1.01.03, 2.2.7.2.1.01.04 e 2.2.7.2.1.01.05 sofreram uma redução na expectativa de recebimentos de **R\$ 1.657.250,59**, **R\$ 1.925.759,38** e **R\$ 2.514.281,52**, respectivamente, e nesse caso foram creditadas em contrapartida a conta contábil de código nº 2.2.7.2.1.01.01 que tem natureza credora e foi debitada em **R\$ 6.097.291,49**.

Já a conta redutora (natureza devedora) de código contábil nº 2.2.7.2.1.01.07 teve um aumento na expectativa de recebimentos de **R\$ 238.460.998,11**, e nesse caso foi debitada em contrapartida a conta contábil de código nº 2.2.7.2.1.01.01 que tem natureza credora, e foi creditada no mesmo valor.

Portanto, a variação total da atualização da provisão para aposentados/pensões e outros benefícios concedidos do PF para o RPPS para o Órgão TJES no exercício de 2022, para



GOVERNO DO ESTADO DO ESPÍRITO SANTO
INSTITUTO DE PREVIDÊNCIA DOS SERVIDORES DO ESTADO DO
ESPÍRITO SANTO



IPAJM

esse grupo de contas, foi a maior em **R\$ 232.363.706,62**, tendo sido reajustada as provisões de **R\$ 3.202.561.827,91** para **R\$ 3.434.925.534,53**.

c. Das provisões do plano financeiro - Benefícios a conceder

Estamos evidenciando no **quadro 37** os lançamentos contábeis dos ajustes do plano referentes as **provisões dos benefícios concedidos** conforme os valores informados na **quadro 35**, e **nota patrimonial nº 2022NP01137**, copiada abaixo.

Quadro 37: Provisões matemáticas previdenciárias a longo prazo - plano financeiro - provisões de benefícios a conceder

Governo do Estado do Espírito Santo				
Nota Patrimonial: Número do Documento 2022NP01137				
Unidade Gestora: 600210 - FUNDO FINANCEIRO				
Processo: 2023-BB81T				
Tipo Patrimonial	Item Patrimonial	Operação Patrimonial	Classificação Complementar	Valor
Provisões Matemáticas do RPPS, FPS e Complementação de Aposentadoria	4670 - PLANO FINANCEIRO – BENEFÍCIOS A CONCEDER	3787 - Registro da Provisão em contrapartida de contas redutoras do Passivo - Cobertura de Insuficiência Financeira	UA.UA600210003	189.518.902,41
Provisões Matemáticas do RPPS, FPS e Complementação de Aposentadoria	4670 - PLANO FINANCEIRO – BENEFÍCIOS A CONCEDER	3796 - Registro da Reversão da Provisão em contrapartida de contas redutoras do Passivo - Compensação Previdenciária	UA.UA600210003	21.333.990,63
Provisões Matemáticas do RPPS, FPS e Complementação de Aposentadoria	4670 - PLANO FINANCEIRO – BENEFÍCIOS A CONCEDER	3798 - Registro da Reversão da Provisão em contrapartida de contas redutoras do Passivo - Contribuições do Ente	UA.UA600210003	3.158.565,52
Provisões Matemáticas do RPPS, FPS e Complementação de Aposentadoria	4670 - PLANO FINANCEIRO – BENEFÍCIOS A CONCEDER	3800 - Registro da Reversão da Provisão em contrapartida de contas redutoras do Passivo - Contribuições do Servidor	UA.UA600210003	3.158.565,52
HISTÓRICO: VALORES ORA CONTABILIZADOS RELATIVOS AS PROVISÕES MATEMÁTICAS PREVIDENCIÁRIAS (DEMAAT) REF. AO EXERCÍCIO DE 2022/2023 DO PLANO FINANCEIRO -				
Emitente				
Presidente Executivo do IPAJM: 57814325749 - JOSE ELIAS DO NASCIMENTO MARÇAL				
Usuário: Emitido/contabilizado por Maria de Fatima Agnez de Oliveira em 16/01/23 às 13:17.				
Impresso por Maria de Fatima Agnez de Oliveira em 09/02/23 às 16:56.				
Sistema Integrado de Gestão das Finanças Públicas do Espírito Santo / SEFAZ-ES				

Os lançamentos contábeis apresentados acima demonstram que os ajustes da atualização foram efetuados conforme as diferenças apuradas entre os valores da avaliação atuarial do ano anterior (2021) e a nova avaliação. Nesse caso, os valores das contas redutoras foram registrados em contrapartida a conta credora.

As contas redutoras (natureza devedora) de códigos contábeis nºs 2.2.7.2.1.02.02, 2.2.7.2.1.02.03 e 2.2.7.2.1.02.04 sofreram uma redução na expectativa de recebimentos de **R\$ 3.158.565,52**, **R\$ 3.158.565,52** e **R\$ 21.333.990,63**, respectivamente, e nesse caso foram creditadas em contrapartida a conta contábil de código nº 2.2.7.2.1.02.01 que tem natureza credora e foi debitada em **R\$ 27.651.121,67**.



Já a conta redutora (natureza devedora) de código contábil nº 2.2.7.2.1.02.06 teve um aumento na expectativa de recebimentos de **R\$ 189.518.902,40**, e nesse caso foi debitada em contrapartida a conta contábil de código nº 2.2.7.2.1.02.01 que tem natureza credora, e foi creditada no mesmo valor.

Dessa maneira, a variação total da atualização da provisão para o Órgão no exercício de 2022, para esse grupo de contas, foi de **R\$ 161.867.780,73**, tendo sido reajustada as provisões de **R\$ 3.266.473.528,11** para **R\$ 3.428.341.308,84**.

Portanto, o valor total do débito e do crédito em ambos os grupos são iguais, sendo para benefícios concedidos na ordem de **R\$ 244.558.289,60** e para benefícios a conceder na ordem de **R\$ 217.170.024,07**, totalizando **R\$ 461.728.313,67**, não apresentando aumento, mas sim alteração das provisões das contas individuais e comparando os valores apresentados no **DRAA** e os contabilizados, verificou-se que não há divergência, estando compatível com a Avaliação Atuarial para o exercício de 2022, conforme **quadro 35**.

VIII. Das Provisões matemáticas previdenciárias para o Poder Executivo

Conforme o **DRAA**, elaboramos a **quadro 38** com o objetivo de informar os valores das provisões atualizadas e ajustadas do PF para o Poder Executivo.

Tabela 38: Provisões matemáticas previdenciárias 2022 – Poder Executivo

PROVISÕES MATEMÁTICAS PREVIDENCIÁRIAS - EXECUTIVO - 31/12/2022

2.2.7.2.1.00.00	PROVISÕES MATEMÁTICAS PREVIDENCIÁRIAS A LONGO PRAZO – CONSOLIDAÇÃO	-
2.2.7.2.1.01.00	PLANO FINANCEIRO – PROVISÕES DE BENEFÍCIOS CONCEDIDOS	131.920.512,32
2.2.7.2.1.01.01	APOSENTADORIAS/PENSÕES/OUTROS BENEFÍCIOS CONCEDIDOS DO PLANO FINANCEIRO DO RPPS	24.333.494.185,32
2.2.7.2.1.01.02	(-) CONTRIBUIÇÕES DO ENTE PARA O PLANO FINANCEIRO DO RPPS	-
2.2.7.2.1.01.03	(-) CONTRIBUIÇÕES DO APOSENTADO PARA O PLANO FINANCEIRO DO RPPS	505.153.958,06
2.2.7.2.1.01.04	(-) CONTRIBUIÇÕES DO PENSIONISTA PARA O PLANO FINANCEIRO DO RPPS	109.321.516,55
2.2.7.2.1.01.05	(-) COMPENSAÇÃO PREVIDENCIÁRIA DO PLANO FINANCEIRO DO RPPS	202.458.116,39
2.2.7.2.1.01.07	(-) COBERTURA DE INSUFICIÊNCIA FINANCEIRA *	23.384.640.082,00
2.2.7.2.1.02.00	PLANO FINANCEIRO – PROVISÕES DE BENEFÍCIOS A CONCEDER	-
2.2.7.2.1.02.01	APOSENTADORIAS/PENSÕES/OUTROS BENEFÍCIOS A CONCEDER DO PLANO FINANCEIRO DO RPPS	5.275.764.664,15
2.2.7.2.1.02.02	(-) CONTRIBUIÇÕES DO ENTE PARA O PLANO FINANCEIRO DO RPPS	137.997.091,40
2.2.7.2.1.02.03	(-) CONTRIBUIÇÕES DO ATIVO PARA O PLANO FINANCEIRO DO RPPS	137.997.091,40
2.2.7.2.1.02.04	(-) COMPENSAÇÃO PREVIDENCIÁRIA DO PLANO FINANCEIRO DO RPPS	369.303.526,49
2.2.7.2.1.02.06	(-) COBERTURA DE INSUFICIÊNCIA FINANCEIRA	4.630.466.954,86

O total dos benefícios de Aposentadoria, Pensões e Outros Benefícios Concedidos do PF para o RPPS trazidos à valor presente de **R\$ 24.333.494.185,32**, e deduzidos o somatório das contribuições dos Aposentados, dos Pensionistas e da COMPREV no valor total de **R\$ 816.933.591,00** mais o valor do Ativo Financeiro de **R\$ 131.920.512,32**, resultam no valor de **R\$ 23.384.640.082,00** e que representa o valor do Aporte do referido Órgão para a cobertura da insuficiência financeira.



Já o total dos benefícios de Aposentadoria, Pensões e Outros Benefícios a Conceder do PF para o RPPS trazidos à valor presente de **R\$ 5.275.764.664,15**, e deduzidos o somatório das contribuições do Ente, dos Servidores Ativos e da COMPREV no valor total de **R\$ 645.297.709,29**, resultam no valor de **R\$ 4.630.466.954,86** e que representa o valor do Aporte do referido Órgão para a cobertura da insuficiência financeira.

a. Ajustes para inclusão do Ativo financeiro

O Atuário demonstrou que a provisão matemática previdenciária para esse Órgão é complementada com os recursos do tesouro (Aporte) para cumprir com os pagamentos dos benefícios dos Aposentados e Pensionistas. Também como ficou saldo dos recursos do Ativo Financeiro em 31/12/2022 no valor de **R\$ 131.920.512,32** e esse valor foi atribuído como parte do Patrimônio Líquido (Ativos Garantidores) do Poder Executivo, então ao calcular o valor da Cobertura da Insuficiência Financeira, o Atuário abateu esse valor do saldo desse saldo.

b. Dos registros contábeis

Os lançamentos contábeis do registro da atualização da provisão matemática previdenciária foram efetuados por meio do ajustes dos valores já provisionados, por complementação da provisão ou da reversão, de acordo com os valores mensurados na Avaliação Atuarial, com data base em 31/12/2022 relativo ao plano financeiro conforme o Atestado encaminhado pelo Atuário até o encerramento do exercício e do SIGEFES, individualmente por Órgão.

Tendo em vista que os valores apresentados no DRAA para esse Órgão foram alterados e encaminhados após o encerramento do exercício e do SIGEFES, só foi possível efetuar a regularização em fevereiro/2023.

No **quadro 39** estão sendo demonstrados os lançamentos contábeis relativos a atualização das provisões para o PF do Poder Executivo e que foram encaminhadas antes das alterações.

Quadro 39: Situação das provisões matemáticas previdenciárias em 31/12/2022 – Poder Executivo



GOVERNO DO ESTADO DO ESPÍRITO SANTO
INSTITUTO DE PREVIDÊNCIA DOS SERVIDORES DO ESTADO DO
ESPÍRITO SANTO



IPAJM

CÓDIGO CONTÁBIL / DESCRIÇÃO - PODER EXECUTIVO	D/C	SALDO EM 31/12/2021 (a)	AJUSTES DO EXERCÍCIO DE 2022 CONFORME DEMAAT		SALDO CONTÁBIL EM 31/12/2022 (d = a - b + c)	INFORMADO NOS ATESTADOS DEMAAT - Executivo (e)	Divergência (BALVERF X DRAA) (f = d - e)	
			PODER/ÓRGÃO - EXECUTIVO UA.UA600210.010					
			DÉBITO (2022NP01138) (b)	CRÉDITO (2022NP01138/40) (c)				
2.2.7.2.1.00.00 - PROVISÕES MATEMÁTICAS PREVIDENCIÁRIAS A LONGO PRAZO	C	36.707.157,79	3.710.483.511,88	3.805.696.866,41	131.920.512,32	C	131.920.512,32	0,00
2.2.7.2.1.01.00 - PLANO FINANCEIRO - PROVISÕES DE BENEFÍCIOS CONCEDIDOS	C	36.707.157,79	2.941.102.656,22	3.036.316.010,75	131.920.512,32	C	131.920.512,32	0,00
2.2.7.2.1.01.01 - APOSENT./PENSÕES/OUTROS BENEFÍCIOS CONCEDIDOS DO PF DO RPPS	C	21.392.391.529,10	0,00	3.036.316.010,75	24.428.707.539,85	C	24.333.494.185,32	95.213.354,53
2.2.7.2.1.01.03 (-) CONTRIBUIÇÕES DO APOSENTADO PARA O PF DO RPPS	D	-477.706.181,45	27.447.776,61	0,00	-505.153.958,06	D	-505.153.958,06	0,00
2.2.7.2.1.01.04 (-) CONTRIBUIÇÕES DO PENSIONISTA PARA O PF DO RPPS	D	-107.162.986,18	2.158.530,37	0,00	-109.321.516,55	D	-109.321.516,55	0,00
2.2.7.2.1.01.05 (-) COMPENSAÇÃO PREVIDENCIÁRIA DO PF DO RPPS	D	-108.899.594,27	93.558.522,12	0,00	-202.458.116,39	D	-202.458.116,39	0,00
2.2.7.2.1.01.07 (-) COBERTURA DE INSUFICIÊNCIA FINANCEIRA	D	-20.661.915.609,41	2.817.937.827,12	0,00	-23.479.853.436,53	D	-23.384.640.082,00	-95.213.354,53
2.2.7.2.1.02.00 - PLANO FINANCEIRO - PROVISÕES DE BENEFÍCIOS A CONCEDER		0,00	769.380.855,66	769.380.855,66	0,00	C	0,00	0,00
2.2.7.2.1.02.01 - APOSENT./PENSÕES/OUTROS BENEFÍCIOS A CONCEDER DO PF DO RPPS	C	4.532.101.510,22	12.858.850,86	756.522.004,80	5.275.764.664,16	C	5.275.764.664,15	0,01
2.2.7.2.1.02.02 (-) CONTRIBUIÇÕES DO ENTE PARA O PF DO RPPS	D	-144.426.516,83	0,00	6.429.425,43	-137.997.091,40	D	-137.997.091,40	0,00
2.2.7.2.1.02.03 (-) CONTRIBUIÇÕES DO ATIVO PARA O PF DO RPPS	D	-144.426.516,83	0,00	6.429.425,43	-137.997.091,40	D	-137.997.091,40	0,00
2.2.7.2.1.02.04 (-) COMPENSAÇÃO PREVIDENCIÁRIA DO PF DO RPPS	D	-362.568.120,82	6.735.405,67	0,00	-369.303.526,49	D	-369.303.526,49	0,00
2.2.7.2.1.02.06 (-) COBERTURA DE INSUFICIÊNCIA FINANCEIRA	D	-3.880.680.355,74	749.786.599,13	0,00	-4.630.466.954,87	D	-4.630.466.954,86	-0,01

c. Das provisões do plano financeiro - Benefícios concedidos

Estamos evidenciando no **quadro 40** os lançamentos contábeis dos ajustes do plano referentes as **provisões dos benefícios concedidos** conforme os valores informados na **quadro 39**, e **nota patrimonial nº 2022NP01138**, copiada abaixo.

Quadro 40: Provisões matemáticas previdenciárias a longo prazo - plano financeiro - provisões de benefícios concedidos

Governo do Estado do Espírito Santo				
Nota Patrimonial: Número do Documento 2022NP01138				
Unidade Gestora: 600210 - FUNDO FINANCEIRO				
Processo: 2023-BB81T				
Tipo Patrimonial	Item Patrimonial	Operação Patrimonial	Classificação Complementar	Valor
Provisões Matemáticas do RPPS, FPS e Complementação de Aposentadoria	4669 - PLANO FINANCEIRO - BENEFÍCIOS CONCEDIDOS	3787 - Registro da Provisão em contrapartida de contas redutoras do Passivo - Cobertura de Insuficiência Financeira	UA.UA600210010	2.817.937.827,12
Provisões Matemáticas do RPPS, FPS e Complementação de Aposentadoria	4669 - PLANO FINANCEIRO - BENEFÍCIOS CONCEDIDOS	3788 - Registro da Provisão em contrapartida de contas redutoras do Passivo - Compensação Previdenciária	UA.UA600210010	93.558.522,12
Provisões Matemáticas do RPPS, FPS e Complementação de Aposentadoria	4669 - PLANO FINANCEIRO - BENEFÍCIOS CONCEDIDOS	3789 - Registro da Provisão em contrapartida de contas redutoras do Passivo - Contribuições do Aposentado	UA.UA600210010	27.447.776,61
Provisões Matemáticas do RPPS, FPS e Complementação de Aposentadoria	4669 - PLANO FINANCEIRO - BENEFÍCIOS CONCEDIDOS	3791 - Registro da Provisão em contrapartida de contas redutoras do Passivo - Contribuições do Pensionista	UA.UA600210010	2.158.530,37
HISTÓRICO: VALORES ORA CONTABILIZADOS RELATIVOS AS PROVISÕES MATEMÁTICAS PREVIDENCIÁRIAS (DEMAAT) REF. AO EXERCÍCIO DE 2022/2023 DO PLANO FINANCEIRO - PODER EXECUTIVO.				
Emitente				
Presidente Executivo do IPAJM 57814325749 - JOSE ELIAS DO NASCIMENTO MARÇAL				
Usuário: Emitido/contabilizado por Maria de Fatima Agnez de Oliveira em 16/01/23 às 13:50.				
Impresso por Maria de Fatima Agnez de Oliveira em 09/02/23 às 16:58.				
Sistema Integrado de Gestão das Finanças Públicas do Espírito Santo / SEFAZ-ES				

Os lançamentos contábeis apresentados acima demonstram que os ajustes da atualização foram efetuados conforme as diferenças apuradas entre os valores da avaliação atuarial do ano anterior (coluna "a") e deduzido o valor da coluna "b" e somado ao valor da coluna "c", resultando no valor conforme coluna "d", que é o valor da nova avaliação atuarial e cuja diferença foi regularizada em 2023. Nesse caso, os valores das contas redutoras foram registrados em contrapartida a conta credora.



As contas redutoras (natureza devedora) de códigos contábeis nºs 2.2.7.2.1.01.03, 2.2.7.2.1.01.04, 2.2.7.2.1.01.05 e 2.2.7.2.1.01.07 tiveram um aumento na expectativa de recebimentos de **R\$ 27.447.776,61**, **R\$ 2.158.530,37**, **R\$ 93.558.522,12** e **R\$ 2.817.937.827,12**, respectivamente, e nesse caso foram debitadas em contrapartida a conta contábil de código nº 2.2.7.2.1.01.01 que tem natureza credora e foi creditada em **R\$ 2.941.102.656,22**.

d. Registro em 2022 da diferença do ativo financeiro com o valor da provisão consolidada

Tendo em vista que nos cálculos das provisões matemáticas para esse Poder informado inicialmente, o Atuário não considerou o recurso do Ativo Financeiro de **R\$ 131.920.512,32**, conforme informado no inciso "I" do item 1.2.2.6 e quadro 23, sendo **R\$ 36.707.157,79** acumulado do exercício de 2021 bem como o valor de **R\$ 95.213.354,53** que é a atualização verificada em 2022, na conta redutora de Cobertura de Insuficiência Financeira, é que efetuamos o registro dessa atualização na conta contábil nº 2.2.7.2.1.01.01 em contrapartida a conta contábil nº 3.9.7.2.1.01.00 – Provisões Matemáticas Previdenciárias – VPD, conforme os valores informados na **quadro 39**, e **nota patrimonial nº 2022NP01140**, copiada abaixo.

Quadro 41: Provisões matemáticas previdenciárias a longo prazo - plano financeiro - provisões de benefícios concedidos

Governo do Estado do Espírito Santo				
Nota Patrimonial: Número do Documento 2022NP01140				
Unidade Gestora: 600210 - FUNDO FINANCEIRO				
Processo: 2023-BB81T				
Tipo Patrimonial	Item Patrimonial	Operação Patrimonial	Classificação Complementar	Valor
Provisões Matemáticas do RPPS, FPS e Complementação de Aposentadoria	4669 - PLANO FINANCEIRO – BENEFÍCIOS CONCEDIDOS	3794 - Registro da Provisão em contrapartida de VPD, pelo Excedente das Contas Redutoras	UA.UA600210010	95.213.354,53
HISTÓRICO: VALORES ORA CONTABILIZADOS RELATIVOS AS PROVISÕES MATEMÁTICAS PREVIDENCIÁRIAS (DEMAAT) REF. AO EXERCÍCIO DE 2022/2023 DO PLANO FINANCEIRO - PODER EXECUTIVO = AJUSTES ATUARIAL				
Emitente				
Presidente Executivo do IPAJM: 57814325749 - JOSE ELIAS DO NASCIMENTO MARÇAL				
Usuário: Emitido/contabilizado por Maria de Fatima Agnez de Oliveira em 16/01/23 às 15:34.				
Sistema Integrado de Gestão das Finanças Públicas do Espírito Santo / SEFAZ-ES				

Dessa maneira, a variação total da atualização da provisão para o Executivo no exercício de 2022, para esse grupo de contas, foi de **R\$ 3.036.316.010,75 (R\$ 2.941.102.656,22 + R\$ 95.213.354,53)**, tendo sido reajustada as provisões com o complemento pela diferença em relação ao registrado no ano anterior de **R\$ 21.392.391.529,10** para **R\$ 24.428.707.539,85**.

e. Das provisões do plano financeiro benefícios a conceder



GOVERNO DO ESTADO DO ESPÍRITO SANTO
INSTITUTO DE PREVIDÊNCIA DOS SERVIDORES DO ESTADO DO
ESPÍRITO SANTO



IPAJM

Estamos evidenciando no **quadro 42** os lançamentos contábeis dos ajustes do plano referentes as **provisões dos benefícios concedidos** conforme os valores informados na **quadro 39**, e **nota patrimonial nº 2022NP01138**, copiada abaixo.

Quadro 42: Provisões matemáticas previdenciárias a longo prazo - plano financeiro - provisões de benefícios a conceder

Governo do Estado do Espírito Santo				
Nota Patrimonial: Número do Documento 2022NP01138				
Unidade Gestora: 600210 - FUNDO FINANCEIRO				
Processo: 2023-BB81T				
Tipo Patrimonial	Item Patrimonial	Operação Patrimonial	Classificação Complementar	Valor
Provisões Matemáticas do RPPS, FPS e Complementação de Aposentadoria	4670 - PLANO FINANCEIRO – BENEFÍCIOS A CONCEDER	3787 - Registro da Provisão em contrapartida de contas redutoras do Passivo - Cobertura de Insuficiência Financeira	UA.UA600210010	749.786.599,13
Provisões Matemáticas do RPPS, FPS e Complementação de Aposentadoria	4670 - PLANO FINANCEIRO – BENEFÍCIOS A CONCEDER	3788 - Registro da Provisão em contrapartida de contas redutoras do Passivo - Compensação Previdenciária	UA.UA600210010	6.735.405,67
Provisões Matemáticas do RPPS, FPS e Complementação de Aposentadoria	4670 - PLANO FINANCEIRO – BENEFÍCIOS A CONCEDER	3798 - Registro da Reversão da Provisão em contrapartida de contas redutoras do Passivo - Contribuições do Ente	UA.UA600210010	6.429.425,43
Provisões Matemáticas do RPPS, FPS e Complementação de Aposentadoria	4670 - PLANO FINANCEIRO – BENEFÍCIOS A CONCEDER	3800 - Registro da Reversão da Provisão em contrapartida de contas redutoras do Passivo - Contribuições do Servidor	UA.UA600210010	6.429.425,43
HISTÓRICO: VALORES ORA CONTABILIZADOS RELATIVOS AS PROVISÕES MATEMÁTICAS PREVIDENCIÁRIAS (DEMAAT) REF. AO EXERCÍCIO DE 2022/2023 DO PLANO FINANCEIRO - PODER EXECUTIVO .				
Emitente				
Presidente Executivo do IPAJM 57814325749 - JOSE ELIAS DO NASCIMENTO MARÇAL				
Usuário: Emitido/contabilizado por Maria de Fatima Agnez de Oliveira em 16/01/23 às 13:50.				
Impresso por Maria de Fatima Agnez de Oliveira em 09/02/23 às 16:58.				
Sistema Integrado de Gestão das Finanças Públicas do Espírito Santo / SEFAZ-ES				

Os lançamentos contábeis apresentados acima demonstram que os ajustes da atualização foram efetuados conforme as diferenças apuradas entre os valores da avaliação atuarial do ano anterior (coluna “a”) e deduzido o valor da coluna “b”) e somado ao valor da coluna “c”, resultando no valor conforme coluna “d”, que é o valor da nova avaliação atuarial. Nesse caso, os valores das contas redutoras foram registrados em contrapartida a conta credora.

As contas redutoras (natureza devedora) de códigos contábeis nºs 2.2.7.2.1.02.02 e 2.2.7.2.1.02.03, sofreram uma redução na expectativa de recebimentos de **R\$ 6.429.425,43** cada, e nesse caso foram creditadas em contrapartida a conta contábil de código nº 2.2.7.2.1.02.01 que tem natureza credora e foi debitada em **R\$ 12.858.850,86**.

Já a conta redutora (natureza devedora) de código contábil nº e 2.2.7.2.1.02.04 e 2.2.7.2.1.02.06 teve um aumento na expectativa de recebimentos de **R\$ 6.735.405,67** e **R\$ 749.786.599,13**, respectivamente, e nesse caso foram debitadas em contrapartida a conta contábil de código nº 2.2.7.2.1.02.01 que tem natureza credora, e foi creditada no valor de **R\$ 756.522.004,80**.

Dessa maneira, a variação total da atualização da provisão para o Executivo no exercício de 2022, para esse grupo de contas, foi de **R\$ 743.663.153,94 (R\$ 756.522.004,80 (-) R\$ 12.858.850,86)**, tendo sido reajustada as provisões com o complemento pela diferença em relação ao registrado no ano anterior de **R\$ 4.532.101.510,22** para **R\$ 5.275.4.664,16**.

f. Contabilização da divergência no exercício de 2023 da adequação da provisão

Considerando que os valores encaminhados pelo atuário até o encerramento do exercício no SIGEFES sofreram alterações de valores, devido a dedução do saldo do Ativo Financeiro de 31/12/2022 do valor da cobertura de insuficiência financeira para a readequação da provisão, conforme informado nas alíneas “a”) e “b”) do item 1.2.2.6.1,



GOVERNO DO ESTADO DO ESPÍRITO SANTO
INSTITUTO DE PREVIDÊNCIA DOS SERVIDORES DO ESTADO DO
ESPÍRITO SANTO



IPAJM

estamos demonstrando a regularização do lançamento efetuado em 28/02/2023, conforme a **nota patrimonial 2023NP00268** conforme **quadro 43**, na conta contábil nº **2.2.7.2.1.01.01 – Aposentadorias/Pensões/outros Benefícios Concedidos do Plano Financeiro do RPPS**, em **contrapartida a conta 2.3.7.1.1.03.11 - Ajustes de Exercícios Anteriores – Saldos Não Financeiros – Detalhado por Item Patrimonial**, relativo ao registro efetuado de forma equivocada no exercício de 2022. Em 2023 o saldo dessa é de **R\$ 24.333.494.185,32**, para o Executivo.

Quadro 43: Nota patrimonial 2023NP00268 – Regularização do saldo da conta 2.2.7.2.1.01.01 - Aposentadorias/Pensões/outros Benefícios Concedidos do Plano Financeiro do RPPS

Governo do Estado do Espírito Santo				
Nota Patrimonial: Número do Documento nº 2023NP00268				
Identificação				
Unidade Gestora: 600210 - FUNDO FINANCEIRO				
600210 - FUNDO FINANCEIRO				
Data de Emissão: 28/02/23				
Detalhamento				
UG Favorecida				
Processo: 2023-BB81T				
Tipo Patrimonial	Item Patrimonial	Operação Patrimonial	Classificação Complementar	Valor
Provisões Matemáticas do RPPS, FPS e Complementação de Aposentadoria	4669 - PLANO FINANCEIRO – BENEFÍCIOS CONCEDIDOS	4506 - Registro da Reversão da Provisão em contrapartida de Ajustes de Exercícios Anteriores, pelo Excedente das Contas Redutoras	UA.UA600210010	95.213.354,53
Histórico: Regularização da Provisão da Avaliação Atuarial do exercício de 2022 tendo em vista que a empresa ETTA reencaminhou os Atestados e BALATU corrigidos com a inclusão da disponibilidade financeira conforme documentos anexos ao Processo EDOCS nº 2023-BB81T.				
FONTE:				
Sistema Integrado de Gestão das Finanças Públicas do Espírito Santo / SEFAZ-ES				
Presidente Executivo do IPAJM: 57814325749 - JOSE ELIAS DO NASCIMENTO MARÇAL				
Emitido/contabilizado por Maria de Fatima Agnez de Oliveira em 28/02/23 às 13:53.				

Já a conta contábil nº 2.2.7.2.1.01.07 – Cobertura de Insuficiência Financeira passou em 2023 **para a nova classificação contábil do PCASP/2023 nº 2.2.7.2.2.01.01 (-) Cobertura de Insuficiência Financeira – Fundo em Repartição – Benefícios Concedidos e efetuamos a regularização** e efetuamos a regularização do lançamento no exercício de 2023 para acerto do saldo da conta conforme a **Nota Patrimonial 2023NP00266** conforme **quadro 44**, e em 2023 o saldo dessa conta é de **R\$ 28.266.419.340,89**, para esse Poder, e que estamos evidenciando no **quadro 45**.

Quadro 44: Nota patrimonial 2023NP00266 – Regularização do saldo da conta 2.2.7.2.2.01.01 - (-) Cobertura de Insuficiência Financeira



GOVERNO DO ESTADO DO ESPÍRITO SANTO
INSTITUTO DE PREVIDÊNCIA DOS SERVIDORES DO ESTADO DO
ESPÍRITO SANTO



IPAJM

Governo do Estado do Espírito Santo				
Nota Patrimonial: Número do Documento nº 2023NP00266				
Identificação				
Unidade Gestora: 600210 - FUNDO FINANCEIRO				
600210 - FUNDO FINANCEIRO				
Data de Emissão: 28/02/23				
Detalhamento				
UG Favorecida				
Processo: 2023-BB81T				
Tipo Patrimonial	Item Patrimonial	Operação Patrimonial	Classificação Complementar	Valor
Provisões Matemáticas do RPPS, FPS e Complementação de Aposentadoria	4669 - PLANO FINANCEIRO – BENEFÍCIOS CONCEDIDOS	5689 - Ajuste do saldo da cobertura para insuficiência financeira, com contrapartida em ajustes de exercícios anteriores, com diminuição	UA.UA600210010	95.213.354,53
Histórico: Regularização da Provisão da Avaliação Atuarial do exercício de 2022 tendo em vista que a empresa ETTA reencaminhou os Atestados e BALATU corrigidos com a inclusão da disponibilidade financeira conforme documentos anexos ao Processo EDOCS nº 2023-BB81T.				
FONTE:				
Sistema Integrado de Gestão das Finanças Públicas do Espírito Santo / SEFAZ-ES				
Presidente Executivo do IPAJM: 57814325749 - JOSE ELIAS DO NASCIMENTO MARÇAL				
Emitido/contabilizado por Maria de Fatima Agnez de Oliveira em 28/02/23 às 13:48.				

g. Do resultado consolidado

g.1. Dos resultados contabilizados em 2022 – Consolidado

Estamos demonstrando os valores registrados no exercício de 2022, de forma consolidado por poder e órgão, em cada conta contábil, e que compõem as provisões matemáticas previdenciárias para o Plano Financeiro do RPPS, e foram registradas no exercício de 2022, conforme **quadro 45**.

Quadro 45: Provisões matemáticas previdenciárias em 31/12/2022 - Consolidação



GOVERNO DO ESTADO DO ESPÍRITO SANTO
INSTITUTO DE PREVIDÊNCIA DOS SERVIDORES DO ESTADO DO
ESPÍRITO SANTO



IPAJM

CÓDIGO CONTÁBIL / DESCRIÇÃO - CONSOLIDADO TODOS OS PODERES - ETAA	D/C	SALDO EM 31/12/2021 (a)	AJUSTES DO EXERCÍCIO DE 2022 - CONSOLIDADO POR PODER/ÓRGÃO - ETAA		SALDO CONTÁBIL EM 31/12/2022 (d = a - b + c)	D/C	INFORMADO NOS ATESTADOS DEMAAT - Executivo (e)	Divergência (BALVER X DRAA) (f = d - e)
			PODER/ÓRGÃO - CONSOLIDADO					
			DÉBITO (b)	CRÉDITO (c)				
2.2.7.2.1.00.00 - PROVISÕES MATEMÁTICAS PREVIDENCIÁRIAS A LONGO PRAZO	C	36.707.157,79	4.563.549.116,74	4.658.762.471,27	131.920.512,32	C	131.920.512,30	0,01
2.2.7.2.1.01.00 - PLANO FINANCEIRO - PROVISÕES DE BENEFÍCIOS CONCEDIDOS	C	36.707.157,79	3.348.856.473,34	3.444.069.827,87	131.920.512,32	C	131.920.512,32	0,00
2.2.7.2.1.01.01 - APOSENT./PENSÕES/OUTROS BENEFÍCIOS CONCEDIDOS DO PF DO RPPS	C	26.440.582.346,78	72.278.272,86	3.371.791.555,01	29.740.095.628,93	C	29.644.882.274,40	95.213.354,53
2.2.7.2.1.01.03 (-) CONTRIBUIÇÕES DO APOSENTADO PARA O PF DO RPPS	D	-852.051.406,18	31.231.489,75	14.863.693,62	-868.419.202,31	D	-868.419.202,31	0,00
2.2.7.2.1.01.04 (-) CONTRIBUIÇÕES DO PENSIONISTA PARA O PF DO RPPS	D	-171.696.545,05	2.302.210,38	2.554.492,63	-171.444.262,80	D	-171.444.262,80	0,00
2.2.7.2.1.01.05 (-) COMPENSAÇÃO PREVIDENCIÁRIA DO PF DO RPPS	D	-114.664.898,81	94.528.338,79	2.514.281,52	-206.678.956,08	D	-206.678.956,08	0,00
2.2.7.2.1.01.07 (-) COBERTURA DE INSUFICIÊNCIA FINANCEIRA	D	-25.265.462.338,95	3.148.516.161,56	52.345.805,09	-28.361.632.695,42	D	-28.266.419.340,89	-95.213.354,53
2.2.7.2.1.02.00 - PLANO FINANCEIRO - PROVISÕES DE BENEFÍCIOS A CONCEDER		0,00	1.214.692.643,40	1.214.692.643,40	0,00	C	-0,02	0,01
2.2.7.2.1.02.01 - APOSENT./PENSÕES/OUTROS BENEFÍCIOS A CONCEDER DO PF DO RPPS	C	9.370.127.294,54	59.452.274,44	1.155.240.368,96	10.465.915.389,06	C	10.465.915.389,02	0,02
2.2.7.2.1.02.02 (-) CONTRIBUIÇÕES DO ENTE PARA O PF DO RPPS	D	-358.582.405,84	2.834.026,72	15.102.304,74	-346.314.127,82	D	-346.314.127,82	0,00
2.2.7.2.1.02.03 (-) CONTRIBUIÇÕES DO ATIVO PARA O PF DO RPPS	D	-358.582.405,84	2.834.026,72	15.102.304,74	-346.314.127,82	D	-346.314.127,82	0,00
2.2.7.2.1.02.04 (-) COMPENSAÇÃO PREVIDENCIÁRIA DO PF DO RPPS	D	-749.610.183,57	10.130.928,53	27.127.034,87	-732.614.077,23	D	-732.614.077,23	0,00
2.2.7.2.1.02.06 (-) COBERTURA DE INSUFICIÊNCIA FINANCEIRA	D	-7.903.352.299,29	1.139.441.386,99	2.120.630,09	-9.040.673.056,19	D	-9.040.673.056,17	-0,01

g.2. Das provisões para benefícios concedidos Atualizados em 2023

Totalizam o valor líquido dos benefícios futuros já concedidos aos segurados assistidos, deduzidos do valor atual das contribuições futuras desses segurados.

- **Aposentadorias, pensões e outros benefícios concedidos do FF do RPPS:** é o somatório dos benefícios do plano, concedidos, a valor presente. Essa conta possui saldo de natureza credora e passou do valor registrado em 2022 de **R\$ 29.740.095.628,93** para **R\$ 29.644.882.274,40** no exercício de 2023 após a regularização.
- **Contribuições do aposentado para o FF do RPPS:** somatório total das contribuições dos servidores inativos, a valor presente. Essa conta possui saldo de natureza devedora, pois é redutora da conta credora, no valor de **R\$ 868.419.202,31**;
- **Contribuições do pensionista para o FF do RPPS:** somatório total das contribuições dos servidores pensionistas, a valor presente. Essa conta possui saldo de natureza devedora, pois é redutora da conta credora, no valor de **R\$ 171.444.262,80**;



- **Compensação previdenciária do FF do RPPS:** corresponde ao somatório dos valores dos benefícios de responsabilidade do regime geral de previdência social (RGPS) dos benefícios concedidos, a valor presente, conforme regras do MPS. Essa conta possui saldo de natureza devedora, pois é redutora da conta credora, no valor de **R\$ 206.678.956,08**;
- **Cobertura de insuficiência financeira:** representa a responsabilidade que o ente da Federação possui de cobrir as insuficiências financeiras. Essa conta possui saldo de natureza devedora, pois é redutora da conta credora, e passou do valor registrado em 2022 de **R\$ 28.361.632.695,42** para **R\$ 28.266.419.340,89** no exercício de 2023 após a regularização.

h. Das provisões para benefícios a conceder

Totalizam o valor líquido dos benefícios futuros a conceder aos segurados assistidos, deduzidos do valor atual das contribuições futuras desses segurados, conforme abaixo:

- **Aposentadorias, pensões e outros benefícios a conceder FF do RPPS:** é o somatório dos benefícios do plano, a conceder, a valor presente. Essa conta possui saldo de natureza credora, no valor de **R\$ 10.465.915.389,06**;
- **Contribuições do ente para o FF do RPPS:** é somatório total das contribuições do ente federativo (contribuição normal (parte patronal), suplementar, assim como planos de amortização de déficits atuariais), trazido a valor presente, considerando a escala de tempo do plano de benefício. Essa conta possui saldo de natureza devedora, pois é redutora da conta credora, no valor de **R\$ 346.314.127,82**;
- **Contribuições do ativo para o FF do RPPS:** somatório total das contribuições dos servidores ativos, a valor presente. Essa conta possui saldo de natureza devedora, pois é redutora da conta credora, no valor de **R\$ 346.314.127,82**;
- **Compensação previdenciária do FF do RPPS:** corresponde ao somatório dos valores dos benefícios de responsabilidade do regime geral de previdência social (RGPS) dos benefícios concedidos, a valor presente, conforme regras do MPS. Essa conta possui saldo de natureza devedora, pois é redutora da conta credora, no valor de **R\$ 732.614.077,23**;
- **Cobertura de insuficiência financeira:** representa a responsabilidade que o ente da Federação possui de cobrir as insuficiências financeiras. Essa conta possui saldo de natureza devedora, pois é redutora da conta credora, no valor de **R\$ 9.040.673.056,19**.

A avaliação atuarial de 2022 apresentou os ajustes a débitos **para benefícios concedidos** de **R\$ 3.348.856.473,34** (+) o valor regularizado em 2023 de **R\$ 95.213.335,53** e somado com os **benefícios a conceder** de **R\$ 1.214.692.643,40**, totalizou **R\$ 4.658.762.471,26**. Já o valor total do crédito **para benefícios concedidos** é de **R\$ 3.444.069.827,87** (+) o valor regularizado em 2023 de **R\$ 95.213.335,53** e somado com os **benefícios a conceder** de **R\$ 1.214.692.643,40**, totalizou **R\$ 4.753.975.825,79**. Dessa forma, somando o saldo acumulado das provisões do exercício de 2021 de **R\$ 36.707.157,79** e deduzidos os ajustes a débito de **R\$ 4.658.762.471,26** e somando os ajustes a crédito de **R\$ 4.753.975.825,79**, foi apurado o valor das provisões atuariais para do Plano Financeiro de



R\$ 131.920.512,32, conforme informado no **DRAA** da avaliação atuarial de 2022 - Consolidada.

h.1. Das provisões regularizadas em 2023 – Consolidada

No entanto, considerando os ajustes efetuados em 2023, conforme já justificado na alínea “c”, os valores das provisões evidenciadas no DEMAAT/DRA do exercício de 2022, já incluída a regularização efetuada no exercício de 2023, está sendo apresentada no **quadro 46**.

Quadro 46: Provisões matemáticas previdenciárias finais / DRAA 2022

CÓDIGO CONTÁBIL / DESCRIÇÃO - PODER EXECUTIVO	D/C	SALDO EM 31/12/2022 (a)	AJUSTES DO EXERCÍCIO EM 2023 CONFORME DEMAAT 2022		SALDO CONTÁBIL EM 28/02/2023 (f = a - b - c + d + e)	D/C
			DÉBITO (2023NP000268) (c)	CRÉDITO (2023NP000266) (e)		
			2.2.7.2.1.00.00 - PROVISÕES MATEMÁTICAS PREVIDENCIÁRIAS A LONGO PRAZO	C		
2.2.7.2.1.01.00 - PLANO FINANCEIRO - PROVISÕES DE BENEFÍCIOS CONCEDIDOS	C	28.493.553.207,74	95.213.354,53	0,00	28.398.339.853,21	C
2.2.7.2.1.01.01 - APOSENT./PENSÕES/OUTROS BENEFÍCIOS CONCEDIDOS DO PF DO RPPS	C	29.740.095.628,93	95.213.354,53	0,00	29.644.882.274,40	C
2.2.7.2.1.01.03 (-) CONTRIBUIÇÕES DO APOSENTADO PARA O PF DO RPPS	D	-868.419.202,31	0,00	0,00	-868.419.202,31	D
2.2.7.2.1.01.04 (-) CONTRIBUIÇÕES DO PENSIONISTA PARA O PF DO RPPS	D	-171.444.262,80	0,00	0,00	-171.444.262,80	D
2.2.7.2.1.01.05 (-) COMPENSAÇÃO PREVIDENCIÁRIA DO PF DO RPPS	D	-206.678.956,08	0,00	0,00	-206.678.956,08	D
2.2.7.2.1.02.00 - PLANO FINANCEIRO - PROVISÕES DE BENEFÍCIOS A CONCEDER	C	0,00	0,00	0,00	0,00	C
2.2.7.2.1.02.01 - APOSENT./PENSÕES/OUTROS BENEFÍCIOS A CONCEDER DO PF DO RPPS	C	10.465.915.389,06	0,00	0,00	10.465.915.389,06	C
2.2.7.2.1.02.02 (-) CONTRIBUIÇÕES DO ENTE PARA O PF DO RPPS	D	-346.314.127,82	0,00	0,00	-346.314.127,82	D
2.2.7.2.1.02.03 (-) CONTRIBUIÇÕES DO ATIVO PARA O PF DO RPPS	D	-346.314.127,82	0,00	0,00	-346.314.127,82	D
2.2.7.2.1.02.04 (-) COMPENSAÇÃO PREVIDENCIÁRIA DO PF DO RPPS	D	-732.614.077,23	0,00	0,00	-732.614.077,23	D
2.2.7.2.1.02.06 (-) COBERTURA DE INSUFICIÊNCIA FINANCEIRA	D	-9.040.673.056,19	0,00	0,00	-9.040.673.056,19	D
2.2.7.2.2.01.01 (-) COBERTURA DE INSUFICIÊNCIA FINANCEIRA - FUNDO EM REPARTIÇÃO - BENEFÍCIOS CONCEDIDOS	D	-28.361.632.695,42	0,00	95.213.354,53	-28.266.419.340,89	D

i. Resultado atuarial

O resultado atuarial é nulo, pois os compromissos líquidos do plano (passivo atuarial) e deduzidos os Ativos Financeiros que representam os recursos garantidores do plano, apresentam resultado nulo, conforme **quadro 47**, abaixo:

Quadro 47: Resultado atuarial



GOVERNO DO ESTADO DO ESPÍRITO SANTO
INSTITUTO DE PREVIDÊNCIA DOS SERVIDORES DO ESTADO DO
ESPÍRITO SANTO



IPAJM

Carteira atual de ativos capitalizados (Ativo Real Líquido)	131.920.512,32
(-) Passivo Atuarial (Provisão Matemática Previdenciária) apurada na Avaliação	131.920.512,32
(=) Situação Patrimonial superavitária	0,00

Esses valores estão evidenciados no **Balancete de Verificação (BALVERF)** e no **Balanco Patrimonial (BALPAT)** do exercício de 2022.

9.2.1.5. Patrimônio Líquido

Compreende o valor residual dos ativos depois de deduzidos todos os passivos e cujo valor em 31/12/2022 é de **R\$ 72.276.726,33**. Está composto de: superávits ou déficits do exercício e de exercícios anteriores e de ajustes de exercícios Anteriores. Estamos discriminando a seguir cada grupo de contas evidenciando a composição dos saldos existentes em 31/12/2022.

9.2.1.5.1. Resultados acumulados

Esse grupo de conta engloba o saldo remanescente dos lucros ou prejuízos líquidos das empresas e os superávits ou déficits acumulados da administração direta, autarquias, fundações e fundos. Estamos demonstrando no **quadro 48** a composição do Patrimônio Líquido do Fundo Financeiro em 2022.

Quadro 48: Composição do Patrimônio Líquido

Conta Contábil	Saldo Inicial	Débito	Crédito	Saldo Atual	D/C
230000000 - PATRIMÔNIO LÍQUIDO	28.323.360,09	3.046.727.299,94	3.090.680.666,18	72.276.726,33	C
237000000 - RESULTADOS ACUMULADOS	28.323.360,09	3.046.727.299,94	3.090.680.666,18	72.276.726,33	C
237100000 - SUPERÁVITS OU DÉFICITS ACUMULADOS	28.323.360,09	3.046.727.299,94	3.090.680.666,18	72.276.726,33	C
237110000 - SUPERÁVITS OU DÉFICITS ACUMULADOS - CONSOLIDAÇÃO	11.990.067,87	3.041.486.876,94	3.081.603.963,77	52.107.154,70	C
237110100 - SUPERÁVITS OU DÉFICITS DO EXERCÍCIO	7.100.497,32	2.930.253.662,41	2.963.226.465,85	40.073.300,76	C
237110200 - SUPERÁVITS OU DÉFICITS DE EXERCÍCIOS ANTERIORES	115.577.260,19	110.687.689,64	7.100.497,32	11.990.067,87	C
237110300 - AJUSTES DE EXERCÍCIOS ANTERIORES	-110.687.689,64	545.524,89	111.277.000,60	43.786,07	C
237110311 - AJUSTES DE EXERCÍCIOS ANTERIORES - SALDOS NÃO FINANCEIROS - DETALHADO POR ITEM PATRIMONIAL	-110.687.689,64	545.524,89	111.277.000,60	43.786,07	C
237120000 - SUPERÁVITS OU DÉFICITS ACUMULADOS - INTRA OFSS	-3.253.495,70	2.559.746,47	5.475.172,47	-338.069,70	C
237120200 - SUPERÁVITS OU DÉFICITS DE EXERCÍCIOS ANTERIORES	-3.036.142,51	217.353,19	0,00	-3.253.495,70	C
237120300 - AJUSTES DE EXERCÍCIOS ANTERIORES	-217.353,19	2.342.393,28	5.475.172,47	2.915.426,00	C
237120311 - AJUSTES DE EXERCÍCIOS ANTERIORES - SALDOS NÃO FINANCEIROS - DETALHADO POR ITEM PATRIMONIAL	-217.353,19	2.342.393,28	5.475.172,47	2.915.426,00	C
237130000 - SUPERÁVITS OU DÉFICITS ACUMULADOS - INTER OFSS - UNIÃO	19.586.787,92	2.680.676,53	3.601.529,94	20.507.641,33	C
237130200 - SUPERÁVITS OU DÉFICITS DE EXERCÍCIOS ANTERIORES	17.826.964,80	0,00	1.759.823,12	19.586.787,92	C
237130300 - AJUSTES DE EXERCÍCIOS ANTERIORES	1.759.823,12	2.680.676,53	1.841.706,82	920.853,41	C
237130311 - AJUSTES DE EXERCÍCIOS ANTERIORES - SALDOS NÃO FINANCEIROS - DETALHADO POR ITEM PATRIMONIAL	1.759.823,12	2.680.676,53	1.841.706,82	920.853,41	C
FONTE:					
Impresso por Maria de Fatima Agnez de Oliveira em 15/03/23 às 15:51.					
Sistema Integrado de Gestão das Finanças Públicas do Espírito Santo / SEFAZ-ES					

a. Superávits ou déficits acumulados



Representa o resultado patrimonial do Exercício e o dos exercícios anteriores. O resultado auferido em 2022 foi de **R\$ 40.073.300,76** e está em conformidade com a Demonstração das Variações Patrimoniais (DEMVAP) – Anexo 15.

b. Ajustes de exercícios anteriores

Esse grupo de contas está evidenciado conforme o PCASP e apresenta saldos de transações com terceiros, entre Órgãos do Ente Federativo e com Órgãos da União.

I. Conta Contábil 2.3.7.1.1.03.11 - Ajustes de exercícios anteriores - saldos não financeiros - detalhado por item patrimonial – R\$ 43.786,07

O saldo dessa conta são relativos a contabilização de contribuições previdenciárias patronal e de servidor de exercícios anteriores e recebidos em 2022, bem como do registro de créditos receber de valores sacados indevidamente pós óbito e que foram objetos de análise pela Diretoria Administrativa e Financeira - DAF que providenciou a apuração dos valores junto ao Setor de Recursos Humanos e junto as Instituições Financeiras e notificando aos responsáveis para a assunção do débito através de confissão da dívida e pagamento e/ou autorização para parcelamento. Também houve registro da baixa de crédito recebido e/ou cancelado no exercício e referentes a exercícios anteriores. Estamos informando quadro x a composição do saldo dessa conta.

Quadro 49: Composição do saldo da conta contábil 2.3.7.1.1.03.11

Conta Devedora	Conta Credora	Devedor/Histórico	Conta Corrente	Processo nº	Valor
1.1.3.6.1.01.01	2.3.7.1.1.03.11	CONTR. PATRONAL DE SERVIDOR ATIVO CIVIL PI/O RPPS - EXERCÍCIOS ANTERIORES	00236457764.1723	2022013230067	2.528,94
1.1.3.6.1.01.01	2.3.7.1.1.03.11	CONTR. PATRONAL DE SERVIDOR ATIVO CIVIL PI/O RPPS - EXERCÍCIOS ANTERIORES	02268907759.1723	2022013230067	396,56
1.1.3.6.1.01.01	2.3.7.1.1.03.11	CONTR. PATRONAL DE SERVIDOR ATIVO CIVIL PI/O RPPS - EXERCÍCIOS ANTERIORES	06851926792.1723	2022013230067	701,28
1.1.3.6.1.01.01	2.3.7.1.1.03.11	CONTR. PATRONAL DE SERVIDOR ATIVO CIVIL PI/O RPPS - EXERCÍCIOS ANTERIORES	89871405634.1723	2022013230067	793,12
1.1.3.6.1.01.01	2.3.7.1.1.03.11	CONTR. PATRONAL DE SERVIDOR ATIVO CIVIL PI/O RPPS - EXERCÍCIOS ANTERIORES	51745852034.1723	2022013230067	975,44
Total					5.395,34
1.1.3.6.1.01.01	2.3.7.1.1.03.11	CONTR. DE SERVIDOR ATIVO CIVIL PI/O RPPS - EXERCÍCIOS ANTERIORES	00236457764.1726	2022013230067	2.528,94
1.1.3.6.1.01.01	2.3.7.1.1.03.11	CONTR. DE SERVIDOR ATIVO CIVIL PI/O RPPS - EXERCÍCIOS ANTERIORES	02268907759.1726	2022013230067	396,56
1.1.3.6.1.01.01	2.3.7.1.1.03.11	CONTR. DE SERVIDOR ATIVO CIVIL PI/O RPPS - EXERCÍCIOS ANTERIORES	06851926792.1726	2022013230067	701,28
1.1.3.6.1.01.01	2.3.7.1.1.03.11	CONTR. DE SERVIDOR ATIVO CIVIL PI/O RPPS - EXERCÍCIOS ANTERIORES	89871405634.1726	2022013230067	793,12
1.1.3.6.1.01.01	2.3.7.1.1.03.11	CONTR. DE SERVIDOR ATIVO CIVIL PI/O RPPS - EXERCÍCIOS ANTERIORES	51745852034.1726	2022013230067	975,44
Total					5.395,34
1.1.3.6.1.70.00	2.3.7.1.1.03.11	CONTR. DE SERVIDOR ATIVO CIVIL PI/O RPPS - EXERCÍCIOS ANTERIORES	27056589000104.4921	2022013230067	1.679,42
1.1.3.6.1.70.00	2.3.7.1.1.03.11	CONTR. DE SERVIDOR ATIVO CIVIL PI/O RPPS - EXERCÍCIOS ANTERIORES	27056589000104.4921	2022013230067	382,14
1.1.3.6.1.70.00	2.3.7.1.1.03.11	CONTR. DE SERVIDOR ATIVO CIVIL PI/O RPPS - EXERCÍCIOS ANTERIORES	27080563000193.4921	2022013230067	291,47
Total					2.353,03



GOVERNO DO ESTADO DO ESPÍRITO SANTO
INSTITUTO DE PREVIDÊNCIA DOS SERVIDORES DO ESTADO DO
ESPÍRITO SANTO



IPAJM

1.1.3.6.1.70.00	2.3.7.1.1.03.11	CONTR. DE SERVIDOR ATIVO CIVIL P/O RPPS - EXERCÍCIOS ANTERIORES	27056589000104.4937	2022013230067	3.358,86
1.1.3.6.1.70.00	2.3.7.1.1.03.11	CONTR. DE SERVIDOR ATIVO CIVIL P/O RPPS - EXERCÍCIOS ANTERIORES	27056589000104.4937	2022013230067	764,25
1.1.3.6.1.70.00	2.3.7.1.1.03.11	CONTR. DE SERVIDOR ATIVO CIVIL P/O RPPS - EXERCÍCIOS ANTERIORES	27080563000193.4937	2022013230067	291,47
1.1.3.6.1.70.00	2.3.7.1.1.03.11	CONTR. DE SERVIDOR ATIVO CIVIL P/O RPPS - EXERCÍCIOS ANTERIORES	27080605000196.4937	2022013230067	9.783,46
Total					14.198,04
1.1.3.6.1.70.00	2.3.7.1.1.03.11	CONTR. DE SERVIDOR ATIVO CIVIL P/O RPPS - EXERCÍCIOS ANTERIORES	27080563000193.4943	2022013230067	10,80
Total					10,80
1.1.3.6.1.70.00	2.3.7.1.1.03.11	CONTR. PATRONAL DE SERVIDOR ATIVO CIVIL P/O RPPS - EXERCÍCIOS ANTERIORES	27080563000193.4954	2022013230067	10,80
1.1.3.6.1.70.00	2.3.7.1.1.03.11	CONTR. PATRONAL DE SERVIDOR ATIVO CIVIL P/O RPPS - EXERCÍCIOS ANTERIORES	27080605000196.4954	2022013230067	934,84
Total					945,64
1.1.3.6.1.60.01	2.3.7.1.1.03.11	MOZART ALVES DE RAUJO	2180.NP.NP000000525.09617493772	2021-JMT7N	3.274,39
1.1.3.6.1.60.01	2.3.7.1.1.03.11	NAIR LUIZ MOTA	2180.NP.NP000000751.47209097791	2021-8ZSQ	1.037,71
1.1.3.6.1.60.01	2.3.7.1.1.03.11	LENICE NASCIMENTO DE OLIVEIRA	2180.NP.NP000000754.32828888720	2021-TMPMG	2.545,30
1.1.3.6.1.60.01	2.3.7.1.1.03.11	NILA FRANCISCA PEREIRA	2180.NP.NP000000756.36450189720	2022-969QB	1.081,67
1.1.3.6.1.60.01	2.3.7.1.1.03.11	MARIA DA PENHA NASCIMENTO	2180.NP.NP000000724.55776566720	2021-GLTTH	137,39
1.1.3.6.1.60.01	2.3.7.1.1.03.11	LIZETE SAMORA	2180.NP.NP000000764.21552177734	2022-XQ8H7	2.875,31
1.1.3.6.1.60.01	2.3.7.1.1.03.11	ANNA GUEDES VIVAS	2180.NP.NP000000765.69019401734	2022-H30B4	6.500,27
1.1.3.6.1.60.01	2.3.7.1.1.03.11	MARIA DAS GRAÇAS ALMEIDA	2180.NP.NP000000594.36457515720	4243056	583,74
1.1.3.6.1.60.01	2.3.7.1.1.03.11	MARÍLIA BARCELLO DA SILVA SANTOS - CDA00710/2022.	2215.NP.NP000000472.98554271734	34895744	3.336,37
1.1.3.6.1.60.01	2.3.7.1.1.03.11	MARIA JOSÉ DE OLIVEIRA GUIMARÃES	2180.NP.NP000000772.93850085791	2021008965667	1.773,84
1.1.3.6.1.60.01	2.3.7.1.1.03.11	JUDITH GONÇALVES DOS SANTOS	2180.NP.NP000000774.36471283768	2022-B5461	2.480,36
1.1.3.6.1.60.01	2.3.7.1.1.03.11	VERA NOÉ DE ALMEIDA SIQUEIRA	2180.NP.NP000000726.52618021720	2021-JKZQM	20.653,41
1.1.3.6.1.60.01	2.3.7.1.1.03.11	MARIA DE FÁTIMA RIBEIRO	2180.NP.NP000000783.45375763753	2021-D32D1	992,14
1.1.3.6.1.60.01	2.3.7.1.1.03.11	ROSECLER KALLE GOMES	2180.NP.NP000000785.73512370772	2022-PRZW3	1.637,05
1.1.3.6.1.60.03	2.3.7.1.1.03.11	JULIO CESAAR ALVES DE ARAUJO	69582980710.2180	2021-JMT7N	260,97
1.1.3.6.1.60.01	2.3.7.1.1.03.11	FERNANDA CRISTINA DA SILVA	2180.NP.NP000000793.76526895700	2022-GK956	6.730,14
1.1.3.6.1.60.01	2.3.7.1.1.03.11	ARLETTE TERRA DE MIRANDA	2180.NP.NP000000794.02254388797	2022-WPFF6	1.491,45
1.1.3.6.1.60.01	2.3.7.1.1.03.11	MARIA JOSÉ VEIRA DA CUNHA	2180.NP.NP000000795.48869180778	2022-9J15Z	3.048,57
1.1.3.6.1.60.01	2.3.7.1.1.03.11	FRANCISCO GOMES DE SOUZA	2180.NP.NP000000802.34019138753	2022-DC8WD	51.712,13
1.1.3.6.1.60.01	2.3.7.1.1.03.11	IVETE CALIMAN	2180.NP.NP000000815.36499587753	2022-LWXCC	1.006,99
1.1.3.6.1.60.01	2.3.7.1.1.03.11	MARLENE DE OLIVEIRA DUARTE	2180.NP.NP000000823.57481105715	2022-SF9QV	2.354,24
1.1.3.6.1.60.01	2.3.7.1.1.03.11	WAINER DE OLIVEIRA DUARTE	2180.NP.NP000000823.04611156702	2022-SF9QV	938,88
1.1.3.6.1.60.01	2.3.7.1.1.03.11	LAIRES BOLDRIN BONOMO	2180.NP.NP000000826.42595762753	2022-FRP5P	1.388,25
Histórico: Registro de crédito a receber referente pagamento pós óbito					
Subtotal					117.840,57
2.3.7.1.1.03.11	1.1.3.6.1.60.01	CAROLINA ELER DE ARAÚJO	2180.NP.NP000000543.99201763700	2021-TFTXK	543,67
2.3.7.1.1.03.11	1.1.3.6.1.60.01	MARIA JOSÉ COSTA	2180.NP.NP000000555.12559350734	2021-K9QC7	398,12
2.3.7.1.1.03.11	1.1.3.6.1.60.01	HADA DE FREITAS HADDAD	2180.NP.NP000000561.01728258731	2021-6LVMK	2.415,10
2.3.7.1.1.03.11	1.1.3.6.1.60.01	ANAÍDE NEVES LOUREIRO	2180.NP.NP000000646.34277170706	2021-14184	93.070,23
2.3.7.1.1.03.11	1.1.3.6.1.60.01	THEREZINHA CANDIDA MARES GUIA BARBOSA	2180.NP.NP000000160.45103640759	1766759	15.287,12
2.3.7.1.1.03.11	1.1.3.6.1.60.01	ROSANGELA MARA REGATTIERI MERLO	2180.NP.NP000000631.79804462753	2021-SQJUU	27,61
2.3.7.1.1.03.11	1.1.3.6.1.60.01	GEILZA MARA DE SOUZA CALDAS	2180.NP.NP000000444.79357970720	915688	0,20
2.3.7.1.1.03.11	1.1.3.6.1.60.01	ROSEMARY APARECIDA ALVES SAABARENSE	2180.NP.NP000000628.03596142725	2021022451790	24,05
2.3.7.1.1.03.11	1.1.3.6.1.60.01	JOANNA TEIXEIRA	2180.NP.NP000000044.41810414768	1869850	1.193,02
2.3.7.1.1.03.11	1.1.3.6.1.60.01		2180.NP.NP000000293.00527446718	1002570	1.637,82
2.3.7.1.1.03.11	1.1.3.6.1.60.01		2180.NP.NP000000292.47071141720	33803870	64,60
2.3.7.1.1.03.11	1.1.3.6.1.60.01		2180.NP.NP000000437.28257073768	1771990	973,48
2.3.7.1.1.03.11	1.1.3.6.1.60.01	MARIA ARRECO CORTES	2180.NP.NP000000473.06881883706	8198055	150,00
2.3.7.1.1.03.11	1.1.3.6.1.60.01	ANGELA MARIA MARTINS RODRIGUES	2180.NP.NP000000680.75243652768	2021-HGFVV.	3.724,37
2.3.7.1.1.03.11	1.1.3.6.1.60.01	MAGALI BUENO DE REZENDE	2180.NP.NP000000730.65319273720	2021-X6F90	4.118,31
2.3.7.1.1.03.11	1.1.3.6.1.60.01	TRINEYDE MAGALHÃES VILLA-FORTE	2180.NP.NP000000659.11733055720	2021-R9X8G	1.062,34
2.3.7.1.1.03.11	1.1.3.6.1.60.01	LIZETE SAMORA	2180.NP.NP000000764.21552177734	2022-XQ8H7	1.747,22
Histórico: Registro de baixa de crédito a receber decorrentes de saques realizados pós óbito					
Subtotal					126.437,26
Total					-8.596,69



GOVERNO DO ESTADO DO ESPÍRITO SANTO
INSTITUTO DE PREVIDÊNCIA DOS SERVIDORES DO ESTADO DO
ESPÍRITO SANTO



IPAJM

1.1.3.6.1.60.01	2.3.7.1.1.03.11	DEONILIA PEREIRA DA SILVA	2215.NP.NP000000744.05340974723	2022-3B7K6	47,07
1.1.3.6.1.60.01	2.3.7.1.1.03.11	ALMIR JACINTO BERGAMIN	2215.NP.NP000000753.48792764720	2021-QHG6J	2.042,27
1.1.3.6.1.60.01	2.3.7.1.1.03.11	MARIA BERNADETH BOWWEN	2215.NP.NP000000757.12521779768	2021023040838	705,80
1.1.3.6.1.60.01	2.3.7.1.1.03.11	WALDECIR CORONA	2215.NP.NP000000773.21433437791	2021013876261	2.514,82
1.1.3.6.1.60.01	2.3.7.1.1.03.11	JOSIAS VEIRA SANT'ANNA	2215.NP.NP000000776.15707130730	2022-H81FS	1.599,31
1.1.3.6.1.60.01	2.3.7.1.1.03.11	OLÍVIA ALVES GODINHO DA SILVA	2215.NP.NP000000778.03458546758	2022-69HWP	1.353,40
1.1.3.6.1.60.01	2.3.7.1.1.03.11	FRANCISCO DE ASSIS CARDOSO	2215.NP.NP000000780.20722303653	2021-XXMDM	333,10
1.1.3.6.1.60.01	2.3.7.1.1.03.11	JOSÉ GLAURO BASTOS SILVA	2215.NP.NP000000781.11425016715	2021-WGGQG	1.284,14
1.1.3.6.1.60.03	2.3.7.1.1.03.11	IDALINA DA CONCEIÇÃO GAOMES	2215.NP.NP000000782.62117629768	2022-RMRRG	903,97
1.1.3.6.1.60.01	2.3.7.1.1.03.11	PATRICIA LESLIE BARRAGEM MARCEDO	2215.NP.NP000000790.04560827788	83481320	83.278,19
1.1.3.6.1.60.01	2.3.7.1.1.03.11	OVIDIA LILY DA SILVA	2215.NP.NP000000791.57587060782	2022-ZMSGD	6.756,42
1.1.3.6.1.60.01	2.3.7.1.1.03.11	IZAURA VIEIRA MIGUEZ	2215.NP.NP000000792.03478563739	2022-KNLD8	3.218,64
1.1.3.6.1.60.01	2.3.7.1.1.03.11	MAGALI BUENO DE REZENDE	2215.NP.NP000000730.65319273720	2021-X6F90	4.118,31
1.1.3.6.1.60.01	2.3.7.1.1.03.11	NEUZA EGÍDIO DA SILVA PEREIRA	2215.NP.NP000000816.41811810730	2021-0PONT	356,31
1.1.3.6.1.60.01	2.3.7.1.1.03.11	JOSÉ RIBEIRO DE CARVALHO CASTRO	2215.NP.NP000000825.06381545704	2022-7GTL5	8.037,23
1.1.3.6.1.60.01	2.3.7.1.1.03.11	JOSIAS VEIRA SANT'ANNA	2215.NP.NP000000776.15707130730	2022-H81FS	2.460,48
1.1.3.6.1.60.01	2.3.7.1.1.03.11	AYTON PEDRO MAZO	2215.NP.NP000000881.90365208787	2022-H01D7	226,91
Historico: Registro de crédito a receber referente pagamento pós óbito					
Subtotal					119.236,37
2.3.7.1.1.03.11	1.1.3.6.1.60.01	THEREZINHA DE JESUS MADEIRA AZEREDO	2215.NP.NP000000553.03451332779	2021-CQXZ1	392,57
2.3.7.1.1.03.11	1.1.3.6.1.60.01	MARÍLIA BARCELLO DA SILVA SANTOS - CDA 00710/2022.	2180.NP.NP000000472.98554271734	34895744	3.336,37
2.3.7.1.1.03.11	1.1.3.6.1.60.01	ENEIDA REZENDE MACHADO	2215.NP.NP000000340.62078755753	01948555	10.672,00
2.3.7.1.1.03.11	1.1.3.6.1.60.01		2215.NP.NP000000630.75894050782	2021-MMG5D	1.427,83
2.3.7.1.1.03.11	1.1.3.6.1.60.01		2215.NP.NP000000597.28051750853	83609253	39,47
2.3.7.1.1.03.11	1.1.3.6.1.60.01	VERA NOÉ DE ALMEIDA SIQUEIRA	2215.NP.NP000000726.52618021720	2021-IKZQM	20.653,43
2.3.7.1.1.03.11	1.1.3.6.1.60.01		2215.NP.NP000000286.09224204759	36805289	244,68
2.3.7.1.1.03.11	1.1.3.6.1.60.01	ILDA OLIVEIRA DO ESPIRITO SANTO	2215.NP.NP000000052.05218416746	2021-8J6HW	25.725,11
2.3.7.1.1.03.11	1.1.3.6.1.60.01	MARTHA SANTOS DAHER FERRO	2215.NP.NP000000382.65414209715	01046667	4.836,26
2.3.7.1.1.03.11	1.1.3.6.1.60.01	ZELINAA MORAES AMANCIO PEREIRA	2215.NP.NP000000378.00798958758	01049127	15.100,47
2.3.7.1.1.03.11	1.1.3.6.1.60.01	ELVIRA VIEIRA AMARAL E AMARAL	2215.NP.NP000000502.06163724771	80604110	9.848,52
2.3.7.1.1.03.11	1.1.3.6.1.60.01	DOLORES MARVILA SIMÕES	2215.NP.NP000000677.01736413775	2021-SVLPK	1.391,36
Historico: Registro de baixa de crédito a receber decorrentes de saques realizados pós óbito					
Subtotal					93.668,07
Total					25.568,30
2.3.7.1.1.03.11	1.1.3.6.1.60.02	COMPLEMENTO 2021GR0006579 e 170 REF. PGTO. PARCEL. PÓS ÓBITO PENS. LAURAM. S. MUNIZ	57954011704.2234	2022EV00011	-1.483,73
Total					-1.483,73
Total Geral					43.786,07



GOVERNO DO ESTADO DO ESPÍRITO SANTO
INSTITUTO DE PREVIDÊNCIA DOS SERVIDORES DO ESTADO DO
ESPÍRITO SANTO



IPAJM

II. Conta Contábil 2.3.7.1.2.03.11 - Ajustes de exercícios anteriores - saldos não financeiros - detalhado por item patrimonial – R\$ 2.915.426,00

O saldo dessa conta é relativo a contabilização de encargos patronais sobre férias referente a exercícios anteriores. Também houve registro da baixa de provisão no exercício e referentes a exercícios anteriores. Estamos informando **quadro 50** a composição do saldo dessa conta.

Quadro 50: Composição do saldo da conta Contábil 2.3.7.1.2.03.11

Conta Devedora	Conta Credora	Devedor/Histórico	Conta Corrente	Processo nº	Valor
1.1.3.6.2.01.19	2.3.7.1.1.03.11	IIIMPLANTAÇÃO SALDO FÉRIAS(31/12/2021)	480201.154.2380	2022-HBTPW	2.162,00
1.1.3.6.2.01.19	2.3.7.1.1.03.11	APROPRIAÇÃO DE FÉRIAS COMPETÊNCIA OUTUBRO/2022	310201.154.2380	2022-7d5VC	12.077,23
1.1.3.6.2.01.19	2.3.7.1.1.03.11	APROP. PATRONAL FF/IPAJM - RPPS SALDO DE EXERC. ANTERIOR.	420201.154.2380	2022-5PGH7	14.211,68
1.1.3.6.2.01.19	2.3.7.1.1.03.11	APROP. PASSIVO DO SI PATRONAL RPPS PES. CIV DEZ/21 - PMHPM.	450103.154.2380	2022012041715	4.658,63
1.1.3.6.2.01.19	2.3.7.1.1.03.11	INCORP. ENC. PATRONAIS S/ FÉRIAS REL. PRO4801P OUT/22	220202.154.2380	2022017393606	629,98
1.1.3.6.2.01.19	2.3.7.1.1.03.11	INCORP. ENC. PATRONAIS S/ FÉRIAS - SECTIDES	320101.154.2380	2022-2XGDV	1.230,21
1.1.3.6.2.01.19	2.3.7.1.1.03.11	APROPRIAÇÃO DAS FÉRIAS E ENCARGOS - SEJUS	460101.154.2380	2021-WPLDZ	17.074,69
1.1.3.6.2.01.19	2.3.7.1.1.03.11	INCORP. ENC. PATRONAIS S/ FÉRIAS FOPAG OUT/2022 - INCAPER.	310202.154.2380	2022-HL0SH	35.825,52
1.1.3.6.2.01.19	2.3.7.1.1.03.11	ENCARGOS PATRONAIS SOBRE FÉRIAS - SEP	270101.154.2380	2022-17RXD	300,24
1.1.3.6.2.01.19	2.3.7.1.1.03.11	ENCARGOS PATRONAIS SOBRE FÉRIAS - SESP	450101.154.2380	2021-91DPG	12.347,29
1.1.3.6.2.01.19	2.3.7.1.1.03.11	ENCARGOS PATRONAIS SOBRE FÉRIAS - IJSN	270201.154.2380	2021015327787	10.974,26
1.1.3.6.2.01.19	2.3.7.1.1.03.11	ENCARGOS PATRONAIS SOBRE FÉRIAS - IEMA	410201.154.2380	2022-8TCP7	2.172,44
1.1.3.6.2.01.19	2.3.7.1.1.03.11	ENCARGOS PATRONAIS SOBRE FÉRIAS - SEDU	420101.154.2380	2022-26XQ3	17.799,36
1.1.3.6.2.01.19	2.3.7.1.1.03.11	ENCARGOS PATRONAIS SOBRE FÉRIAS - SETADES	470101.154.2380	2022-849G8	26,76
1.1.3.6.2.01.19	2.3.7.1.1.03.11	ENCARGOS PATRONAIS SOBRE FÉRIAS - SECONT	100103.154.2380	2022-83FK5	11.132,85
1.1.3.6.2.01.19	2.3.7.1.1.03.11	ENCARGOS PATRONAIS SOBRE FÉRIAS - DIO	280202.154.2380	2022-4DX0J	2.701,84
1.1.3.6.2.01.19	2.3.7.1.1.03.11	ENCARGOS PATRONAIS SOBRE FÉRIAS - DER	350201.154.2380	2022018000753	28.250,93
1.1.3.6.2.01.19	2.3.7.1.1.03.11	ENCARGOS PATRONAIS SOBRE FÉRIAS - PCES	450102.154.2380	2022-QSKCP	375.411,08
1.1.3.6.2.01.19	2.3.7.1.1.03.11	ENCARGOS PATRONAIS SOBRE FÉRIAS - SEFAZ	220101.154.2380	2022-93V2X	162.771,18
1.1.3.6.2.01.19	2.3.7.1.1.03.11	ENCARGOS PATRONAIS SOBRE FÉRIAS - FUNDEB	420120.154.2380	2022-26XQ3	206.421,11
1.1.3.6.2.01.19	2.3.7.1.1.03.11	ENCARGOS PATRONAIS SOBRE FÉRIAS - FEZ	440901.154.2380	2021-5J4PW	838.531,29
1.1.3.6.2.01.19	2.3.7.1.1.03.11	ENCARGOS PATRONAIS SOBRE FÉRIAS - SESP/SPORT	390101.154.2380	2022-QSKCP	1.163,91
1.1.3.6.2.01.19	2.3.7.1.1.03.11	ENCARGOS PATRONAIS SOBRE FÉRIAS - SECULT	400101.154.2380	2022-3KM4K	2.818,24
1.1.3.6.2.01.19	2.3.7.1.1.03.11	ENCARGOS PATRONAIS SOBRE FÉRIAS - FEZ	440901.154.2380	2021-5J4PW	113.740,24
1.1.3.6.2.01.19	2.3.7.1.1.03.11	ENCARGOS PATRONAIS SOBRE FÉRIAS - CASA CIVIL	100101.154.2380	2022-PQN33	2.467,92
1.1.3.6.2.01.19	2.3.7.1.1.03.11	ENCARGOS PATRONAIS SOBRE FÉRIAS - RTV	100201.154.2380	2022-HTRZV	23.198,59
1.1.3.6.2.01.19	2.3.7.1.1.03.11	ENCARGOS PATRONAIS SOBRE FÉRIAS - SESP	450101.154.2380	2021-91DPG	1.243,52
1.1.3.6.2.01.19	2.3.7.1.1.03.11	ENCARGOS PATRONAIS SOBRE FÉRIAS - IPAJM	600201.154.2380	2022-HS46F	5.150,35
1.1.3.6.2.01.19	2.3.7.1.1.03.11	ENCARGOS PATRONAIS SOBRE FÉRIAS - SEGER	280101.154.2380	2022006979820	862,51
Historico: Registro de ENCARGOS PATRONAIS SOBRE FÉRIAS - Subtotal					1.907.355,85
2.3.7.1.1.03.11	1.1.3.6.2.01.19	ENCARGOS PATRONAIS SOBRE FERIAS JANEIRO/2022	020101.154.2380	4892022	682.863,40
2.3.7.1.1.03.11	1.1.3.6.2.01.19	ENCARGOS PATRONAIS SOBRE FERIAS FEV/2022	020101.154.2380	4892022	33.694,53
2.3.7.1.1.03.11	1.1.3.6.2.01.19	ENCARGOS PATRONAIS SOBRE FERIAS ABRIL/2022	020101.154.2380	4892022	102.584,33
2.3.7.1.1.03.11	1.1.3.6.2.01.19	ENCARGOS PATRONAIS SOBRE FERIAS MAIO/2022	020101.154.2380	4892022	20.950,81
2.3.7.1.1.03.11	1.1.3.6.2.01.19	ENCARGOS PATRONAIS SOBRE FERIAS JUNHO/2022	020101.154.2380	4892022	121.991,37
2.3.7.1.1.03.11	1.1.3.6.2.01.19	ENCARGOS PATRONAIS SOBRE FERIAS	020101.154.2380	4892022	1.914,46
2.3.7.1.1.03.11	1.1.3.6.2.01.19	ENCARGOS PATRONAIS SOBRE FÉRIAS	020101.154.2380	4892022	5.410,22
2.3.7.1.1.03.11	1.1.3.6.2.01.19	ENCARGOS PATRONAIS SOBRE FÉRIAS - SETUR	370101.154.2380	2022-36JHR	727,04
Historico: Registro de BAIXA DE ENCARGOS PATRONAIS SOBRE FÉRIAS - Subtotal					970.136,16
Total					937.219,69
1.2.1.1.2.06.21	2.3.7.1.1.03.11	ATUALIZAÇÃO DA DÍVIDA REL. À CONTR. PATRONAL - FF (22%) - MPES	050101.154.2381	0020310202263	2.679.721,56
Total					2.679.721,56
1.2.1.1.2.06.21	2.3.7.1.1.03.11	ENC. PATRONAIS S/ FERIAS POR COMPETENCIA DE MAR/2022	020101.154.2380	4892022	76.791,56
Historico: Registro de ENCARGOS PATRONAIS SOBRE FÉRIAS - Subtotal					76.791,56
2.3.7.1.1.03.11	1.2.1.1.2.06.21	ENCARGOS PATRONAIS SOBRE FERIAS JANEIRO/2022	020101.154.3857	4892022	586.202,14
2.3.7.1.1.03.11	1.2.1.1.2.06.21	ENCARGOS PATRONAIS SOBRE FERIAS FEV/2022	020101.154.3857	4892022	3.951,42
2.3.7.1.1.03.11	1.2.1.1.2.06.21	ENCARGOS PATRONAIS SOBRE FERIAS ABRIL/2022	020101.154.3857	4892022	78.152,63
2.3.7.1.1.03.11	1.2.1.1.2.06.21	ENCARGOS PATRONAIS SOBRE FERIAS MAIO/2022	020101.154.3857	4892022	16.342,50
2.3.7.1.1.03.11	1.2.1.1.2.06.21	ENCARGOS PATRONAIS SOBRE FERIAS JUNHO/2022	020101.154.3857	4892022	62.770,94
2.3.7.1.1.03.11	1.2.1.1.2.06.21	ENCARGOS PATRONAIS SOBRE FÉRIAS	020101.154.3857	4892022	11.740,78
2.3.7.1.1.03.11	1.2.1.1.2.06.21	ENCARGOS PATRONAIS SOBRE FÉRIAS JUNHO/2022	020101.154.3857	4892022	19.146,40
Historico: Registro de BAIXA DE ENCARGOS PATRONAIS SOBRE FÉRIAS - Subtotal					778.306,81
Total					-701.515,25
TOTAL GERAL					2.915.426,00



III. Conta Contábil 2.3.7.1.3.03.11 - Ajustes de exercícios anteriores - saldos não financeiros - detalhado por item patrimonial – R\$ 920.853,41

O saldo dessa conta é relativo ao reconhecimento de valores a receber a título de CMPREV/INSS referente ao mês de dez/2021. Estamos informando **quadro 51** a composição do saldo dessa conta.

Quadro 51: Composição do saldo da conta Contábil 2.3.7.1.2.03.11

Conta Devedora	Conta Credora	Conta Corrente	Processo nº	Valor
1.1.3.6.3.03.01	2.3.7.1.3.03.11	29979036005703.185.3927	2022-X8M51	920.853,41
Total				920.853,41

9.2.1.6. Apuração do superávit/ déficit financeiro

Conforme preceitua o § 2º do art. 43 da Lei nº 4.320/1964, estamos evidenciando os valores que ficaram disponíveis em Caixa e Equivalentes de Caixa para livre aplicação no próximo exercício na abertura de créditos adicionais (**grifo nosso**).

§ 2º Entende-se por superávit financeiro a diferença positiva entre o ativo financeiro e o passivo financeiro, conjugando-se, ainda, os saldos dos créditos adicionais transferidos e as operações de crédito a eles vinculadas.

O valor foi extraído do saldo da **conta 8.2.1.1.1.00.00 – Disponibilidade por Destinação de Recurso (DDR)** do Balancete de Verificação do Exercício e soma **R\$ 126.620.413,16**, e conforme o quadro dos ativos e passivos financeiros e permanentes evidenciado no Balanço Patrimonial (Anexo 14) que é o resultado obtido ente o saldo do Ativo Financeiro de **R\$ 130.896.488,34** e o saldo do Passivo Financeiro de **R\$ 4.276.075,18**, e que estamos demonstrando a abaixo.

Quadro 52: Apuração do superávit/déficit financeiro

ATIVOS FINANCEIROS E PERMANENTES	0,00	0,00	PASSIVOS FINANCEIROS E PERMANENTES	0,00	0,00
ATIVO	0,00	0,00	PASSIVO	0,00	0,00
ATIVO FINANCEIRO	130.896.488,34	36.707.157,79	PASSIVO FINANCEIRO	4.276.075,18	71.237,86
ATIVO PERMANENTE	77.868.527,70	28.494.210,56	PASSIVO PERMANENTE	132.212.214,53	36.806.770,40
TOTAL DO ATIVO (I)	208.765.016,04	65.201.368,35	TOTAL PASSIVO (II)	136.488.289,71	36.878.008,26

Estamos segregado esse valor por fonte / destinação de recursos, conforme quadro abaixo:



Quadro 53: Apuração do superávit financeiro por destinação de recursos

Conta Contábil: 8.2.1.1.1.00.00 - Disponibilidde por detinação de recursos		
Conta Corrente	Fonte de Recursos	Saldo Atual
0.1.01.000000	Ordinário (Tesouro)	104.911,10
0.3.01.000000	Ordinário (Tesouro)	1.053.464,24
0.1.01.211100	Ordinário (Executivo)	-31,54
0.1.01.212100	Ordinário (ALES)	61.007,14
0.2.70.211100	Rec. Previdência (Executivo)	92.680.435,62
0.2.70.212100	Rec. Previdência (ALES)	3.488.726,56
0.2.70.212200	Rec. Previdência (TCES)	3.039.071,47
0.2.70.213100	Rec. Previdência (TJES)	25.416.226,56
0.2.70.214100	Rec. Previdência (MPES)	598.881,40
0.2.70.215100	Rec. Previdência (DPES)	177.720,61
Soma		126.620.413,16

9.3. Da UG 600211 – FUNDO PREVIDENCIÁRIO

9.3.1. Balanço patrimonial (ANEXO 14)

Essa demonstração contábil descreve toda a situação financeira da entidade englobando todos os bens e direitos (aplicação dos recursos) e identificando suas fontes de recursos e investimentos (origens dos recursos que são as obrigações com terceiros).

No exercício de 2022, o FP apresenta um patrimônio formado com recursos em caixa e equivalentes de caixa, créditos a receber e obrigações com fornecedores bem como as provisões matemáticas previdenciárias. Estamos demonstrando no quadro abaixo esse patrimônio.



GOVERNO DO ESTADO DO ESPÍRITO SANTO
INSTITUTO DE PREVIDÊNCIA DOS SERVIDORES DO ESTADO DO
ESPÍRITO SANTO



IPAJM

Quadro 1: Composição do patrimônio

GOVERNO DO ESTADO DO ESPÍRITO SANTO					
INSTITUTO DE PREVIDÊNCIA DOS SERVIDORES DO ESTADO DO ESPÍRITO SANTO					
BALANÇO PATRIMONIAL					
600211 - FUNDO PREVIDENCIÁRIO					
Acumulado até 14/2022					
Anexo XIV, da Lei 4.320/64					
ATIVO			PASSIVO		
ESPECIFICAÇÃO	EXERCÍCIO ATUAL	EXERCÍCIO ANTERIOR	ESPECIFICAÇÃO	EXERCÍCIO ATUAL	EXERCÍCIO ANTERIOR
ATIVO	5.972.554.480,89	5.399.183.270,11	PASSIVO E PATRIMÔNIO LÍQUIDO	5.972.554.480,89	5.399.183.270,11
ATIVO CIRCULANTE	32.323.792,09	12.664.832,61	PASSIVO CIRCULANTE	2.014.608,33	731,85
Caixa e Equivalentes de Caixa	26.124.294,06	1,00	Obrigações Trab, Previd. e Assist. a Curto Prazo	85.856,96	90,74
Demais Créditos e Valores de CP	6.133.970,48	634.397,15	Encargos Sociais a Pagar	85.856,96	90,74
Investimentos e Aplicações Temporárias a CP	65.527,55	12.030.434,46	Fornecedores e Contas a Pagar a Curto Prazo	1.906.196,93	0,00
			Demais Obrigações a Curto Prazo	22.554,44	641,11
ATIVO NÃO CIRCULANTE	5.940.230.688,80	5.386.518.437,50	PASSIVO NÃO CIRCULANTE	5.966.228.026,50	5.398.255.058,46
Ativo Realizável a Longo Prazo	192.482,85	293.813,56	Provisões a Longo Prazo	5.966.228.026,50	5.398.255.058,46
Créditos a longo prazo	123.092,55	206.839,07	Provisões Matemáticas Previd. a Longo Prazo	5.966.228.026,50	5.398.255.058,46
Créditos Previdenciários Inscritos	2.180,80	0,00			
Dívida Ativa não Tributária	136.736,35	70.347,25	TOTAL DO PASSIVO	5.968.242.634,83	5.398.255.790,31
Créditos Previdenciários do RPPS	16.911,93	169.228,35			
(-) Ajuste de Perdas de Créditos a Longo Prazo	-32.736,53	-32.736,53	PATRIMÔNIO LÍQUIDO	4.311.846,06	927.479,80
Demais créditos e valores a LP	69.390,30	86.974,49	Resultados Acumulados	4.311.846,06	927.479,80
Investimentos	5.938.435.480,26	5.384.621.898,25	Resultado do Exercício	-100.462.158,32	283.790.555,68
Investimentos do RPPS de Longo Prazo	6.184.267.202,80	5.477.014.299,79	Resultado de Exercícios Anteriores	927.479,80	2.596.493.986,21
(-) Redução ao Valor Recup. de Investimentos do RPPS	-245.831.722,54	-92.392.401,54	Ajustes de Exercícios Anteriores	103.846.524,58	-2.879.357.062,09
Imobilizado	1.602.725,69	1.602.725,69	TOTAL DO PATRIMÔNIO LÍQUIDO	4.311.846,06	927.479,80
Bens Imóveis	1.602.725,69	1.602.725,69			
TOTAL DO ATIVO	5.972.554.480,89	5.399.183.270,11	TOTAL DO PASSIVO E DO PATRIMÔNIO LÍQUIDO	5.972.554.480,89	5.399.183.270,11
ATIVOS FINANCEIROS E PERMANENTES	0,00	0,00	PASSIVOS FINANCEIROS E PERMANENTES	0,00	0,00
ATIVO	0,00	0,00	PASSIVO	0,00	0,00
ATIVO FINANCEIRO	26.124.294,06	5.396.004.216,24	PASSIVO FINANCEIRO	1.925.203,90	103,04
ATIVO PERMANENTE	5.946.430.186,83	3.179.053,87	PASSIVO PERMANENTE	5.966.317.430,93	5.398.255.687,27
TOTAL DO ATIVO (I)	5.972.554.480,89	5.399.183.270,11	TOTAL PASSIVO (II)	5.968.242.634,83	5.398.255.790,31
			SALDO PATRIMONIAL (I-II)	4.311.846,06	927.479,80
COMPENSAÇÕES	0,00	0,00	COMPENSAÇÕES	0,00	0,00
ESPECIFICAÇÃO	EXERCÍCIO ATUAL	EXERCÍCIO ANTERIOR	ESPECIFICAÇÃO	EXERCÍCIO ATUAL	EXERCÍCIO ANTERIOR
Atos Potenciais Ativos			Atos Potenciais Passivos		
Garantias e Contragarantias Recebidas	0,00	0,00	Garantias e Contragarantias Concedidas	0,00	0,00
Direitos Conveniados e Outros Instrumentos Congêneres	0,00	0,00	Obrig. Conveniadas e Outros Instrumentos Congêneres	0,00	0,00
Direitos Contratuais	0,00	0,00	Obrigações Contratuais	0,00	0,00
Outros Atos Potenciais Ativos	0,00	0,00	Outros Atos Potenciais Passivos	0,00	0,00
FORNTE:					
Sistema Integrado de Gestão das Finanças Públicas do Espírito Santo / SEFAZ-ES					
Impresso por Maria de Fatima Agnez de Oliveira em 27/02/23 às 15:33.					

9.3.1.1. Do ativo

O ativo representa os bens e direitos e que possam gerar algum valor econômico. No exercício em referência o valor é de **R\$ 20.493.732,91 (Vinte Milhões e Quatrocentos e Noventa e Três Mil e Setecentos e Trinta e Dois Reais e Noventa e Um Centavos)**, e está representado pelos seguintes elementos:



Quadro 2: Composição do ativo total

Ativo	2022	Δ %
Caixa e Equivalentes de Caixa	26.124.294,06	0,44%
Demais Créditos a Valores a Curto Prazo	6.133.970,48	0,10%
Invest. e Aplicações Temporárias a Curto Prazo	65.527,55	0,00%
Créditos Previdenciários	2.180,80	0,00%
Dívida Ativa não Tributária	136.736,35	0,00%
Créditos previdenciários do RPPS	16.911,93	0,00%
(-) Ajuste de Perdas de Créditos a Longo Prazo	-32.736,53	0,00%
Demais Créditos e Valores a Longo Prazo	69.390,30	0,00%
Invest. e Aplicações Temporárias a longo Prazo	6.184.267.202,80	103,54%
(-) Redução ao Valor Recup. de Invest. do RPPS	-245.831.722,54	-4,12%
Bens Imóveis	1.602.725,69	0,03%
Soma	5.972.554.480,89	100,00%

9.3.1.2. Ativo circulante

São as disponibilidades (caixa, bancos conta movimento e aplicações financeiras), os títulos negociáveis, os estoques e outros **créditos de realização a curto prazo**, como adiantamento a fornecedores e a servidores. Por realização a curto prazo, entende-se como aquela que ocorrerá no exercício seguinte (prazo de 12 meses seguintes ao do balanço).

No exercício está registrado no valor de **R\$ 32.323.792,09 (Trinta e Dois Milhões e Trezentos e Vinte e Três Mil e Setecentos e Noventa e Dois Reais e Nove Centavos)** e é relativo ao valor depositado em instituições financeiras e os créditos previdenciários a receber, conforme quadro abaixo:

Quadro 3: Composição do ativo circulante

Ativo Circulante	2022
Caixa e Equivalentes de Caixa	26.124.294,06
Demais Créditos a Valores a Curto Prazo	6.133.970,48
Invest. e Aplicações Temporárias a Curto Prazo	65.527,55
Soma	32.323.792,09

9.3.1.2.1. Caixa e equivalentes de caixa

O valor de **R\$ 26.124.294,06 (Vinte e Seis Milhões e Cento e Vinte e Quatro Mil e Duzentos e Noventa e Quatro Reais e Seis Centavos)** registrado no grupo de contas Caixa e Equivalentes de Caixa, está devidamente conciliado no exercício de 2022 e representam os recursos financeiros em aplicações financeiras alocadas em bancos oficiais em fundos de investimentos em renda fixa com liquidez imediata, conforme as contas bancárias informadas no arquivo TVDISP, no Balanço Financeiro e no Balancete de Verificação.

9.3.1.2.2. Demais créditos e valores a Curto Prazo

Os Créditos de Curto Prazo são créditos relativos às contribuições previdenciárias a receber e cujos detalhamentos estão registrados por CPF no SIGEFES, e totalizam **R\$**



6.133.970,48(Seis Milhões e Cento e Trinta e Três Mil e Novecentos e Setenta Reais e Quarenta e Oito Centavos) conforme quadro abaixo.

Quadro 4: Composição dos créditos a receber a curto prazo

Conta Contábil	Saldo Atual
113610101 - CONTRIBUIÇÕES DO RPPS A RECEBER - SERVIDOR, APOSENTADO E PENSIONISTA	1.093,17
113616001 - CRÉDITO A RECEBER DECORRENTE DE BENEFÍCIOS SACADOS INDEVIDAMENTE (P)	115.635,32
113616002 - PARCELAMENTO A RECEBER DECORRENTE DE BENEFÍCIOS SACADOS INDEVIDAMENTE	277,60
113616003 - JUROS E ENCARGOS A RECEBER DECORRENTE DE BENEFÍCIOS SACADOS INDEVIDAMENTE	0,00
113616004 - (-) JUROS E ENCARGOS A APROPRIAR DECORRENTE DE BENEFÍCIOS SACADOS INDEVIDAMENTE	-175,91
113617000 - CRÉDITOS PREVIDENCIÁRIOS A RECEBER DECORRENTES DE CESSÃO DE SERVIDORES	32.494,79
113619900 - OUTROS CRÉDITOS PREVIDENCIÁRIOS A RECEBER	1.093,17
113620101 - CONTRIBUIÇÕES DO RPPS A RECEBER - PATRONAL	10.393,07
113620102 - CONTRIBUIÇÕES DO RPPS A RECEBER - SERVIDOR, APOSENTADO E PENSIONISTA	14.469,49
113620119 - ENCARGOS PATRONAIS SOBRE FÉRIAS POR COMPETÊNCIA	5.774.082,66
113620121 - ENCARGOS PATRONAIS SOBRE DIFERENÇAS SALARIAIS POR COMPETÊNCIA	328,47
113630301 - CRÉDITOS DO RPPS JUNTO AO RGPS	184.278,65
Soma	6.133.970,48

9.3.1.3. Ativo não circulante

Registra-se neste item os valores de longo prazo e os outros créditos, tais como dívida ativa, créditos previdenciários, outros créditos e ajuste de perdas de dívida ativa, títulos e investimentos em renda fixa e variável, ações, redução de valores a recuperar e bens imóveis.

Por realização de longo prazo, entende-se como aquela que ocorrerá após o encerramento do exercício seguinte.

Estamos demonstrando a composição do saldo desse grupo de contas no valor de **R\$ 5.940.230.688,80(Cinco Bilhões e Novecentos e Quarenta Milhões e Duzentos e Trinta Mil e Seiscentos e Oitenta e Oito Reais e Oitenta Centavos)**, conforme o **quadro 5** abaixo.

Quadro 5: Composição do ativo não circulante

Conta Contábil	Saldo Atual
121110402 - DÍVIA ATIVA TRIBUTÁRIA - CRÉDITOS PREVIDENCIÁRIOS INSCRITOS	2.180,80
121110501 - DÍVIA ATIVA NÃO TRIBUTÁRIA	66.389,10
121110502 - DÍVIA ATIVA NÃO TRIBUTÁRIA (com Item Patrimonial)	70.347,25
121119905 - (-) AJUSTE DE PERDAS DE DÍVIA ATIVA NÃO TRIBUTÁRIA	-32.736,53
121120621 - ENCARGOS PATRONAIS SOBRE DIFERENÇAS SALARIAIS POR COMPETÊNCIA	16.911,93
121210410 - CRÉDITOS A RECEBER POR PGTOS INDEVIDOS DE BENEF. PREVIDENCIÁRIOS	69.390,30
121210413 - JUROS E ENC. A RECEBER DECOR. DE BENEFÍCIOS SACADOS INDEVIDAMENTE	113,71
121210414 - (-) JUROS E ENC. A APROPRIAR DECOR. DE BENEFÍCIOS SACADOS INDEVIDAMENTE	-113,71
122310109 - TÍTULOS DE RESPONSABILIDADE DO TESOIRO - MANTIDOS ATÉ O VENCIMENTO	0,00
122310149 - TÍTULOS DE RESPONSABILIDADE DO TESOIRO - MANTIDOS ATÉ O VENCIMENTO (P)	2.672.615.329,96
122310150 - TÍTULOS DE RESPONSABILIDADE DO TESOIRO - RENDA FIXA (P)	194.592.483,78
122310153 - FUNDOS DE INVESTIMENTO EM RENDA FIXA OU REFERENCIADOS (P)	1.589.423.746,65
122310155 - FUNDOS DE INVESTIMENTOS EM RENDA FIXA OU REFERENCIADOS - IMAIDKA (P)	2.331.858,00
122310157 - FUNDOS DE INVESTIMENTOS EM TÍTULOS DO TESOIRO - RENDA FIXA (P)	336.480.300,10
122310161 - FUNDOS DE INVESTIMENTO EM AÇÕES - RENDA VARIÁVEL (P)	923.375.258,37
122310162 - FUNDOS DE INVESTIMENTO MULTIMERCADO - RENDA VARIÁVEL (P)	114.566.453,02
122310165 - FUNDOS DE INVESTIMENTOS IMOBILIÁRIOS - RENDA VARIÁVEL (P)	27.230.000,00
122310173 - FUNDO DE AÇÕES BDR NÍVEL 1 (P)	323.651.772,92
122910300 - (-) REDUÇÃO AO VALOR RECUP. DE INVEST. DO RPPS - FUNDO EM CAPITALIZAÇÃO	-245.831.722,54
123210102 - EDIFÍCIOS	60.000,00
123210103 - TERRENOS	1.542.725,69
Soma	5.940.230.688,80



Considerando o valor aplicado em títulos de fundos e investimento de valor expressivo, **R\$ 5.938.435.480,26 (Cinco Bilhões e Novecentos e Trinta e Oito Milhões e Quatrocentos e Trinta e Cinco Mil e Quatrocentos e Oitenta Reais e Vinte e Seis Centavos)**, estamos informando no quadro abaixo a composição desse saldo:

Quadro 6: Composição das contas de Títulos e Fundos de investimento

CONTA CORRENTE	SALDO
102.0001.0000807596.AF.AF9999999.5015.0.2.70.000004	2.672.615.329,96
102.0001.0000807596.AF.AF9999999.4551.0.2.70.000004	194.592.483,78
001.3665.0000850101.AF.AF9999999.4831.0.2.70.000004	526.852.872,33
021.0675.012093720.AF.AF9999999.4831.0.2.70.000004	325.316.571,33
104.2042.0600000683.AF.AF9999999.4831.0.2.70.000004	737.254.302,99
021.0675.012093720.AF.AF9999999.4553.0.2.70.000004	2.331.858,00
001.3665.0000850101.AF.AF9999999.4552.0.2.70.000004	183.298.759,64
021.0675.012093720.AF.AF9999999.4552.0.2.70.000004	7.882.288,79
104.2042.0600000683.AF.AF9999999.4552.0.2.70.000004	145.299.251,67
001.3665.0000850101.AF.AF9999999.4559.0.2.70.000004	463.837.826,73
021.0675.012093720.AF.AF9999999.4559.0.2.70.000004	16.583.430,37
104.2042.0600000683.AF.AF9999999.4559.0.2.70.000004	442.954.001,27
001.3665.0000850101.AF.AF9999999.4560.0.2.70.000004	114.566.453,02
104.2042.0600000683.AF.AF9999999.4562.0.2.70.000004	27.230.000,00
001.3665.0000850101.AF.AF9999999.5193.0.2.70.000004	180.228.940,03
104.2042.0600000683.AF.AF9999999.5193.0.2.70.000004	143.422.832,89
Soma	6.184.267.202,80
001.3665.0000850101.AF.AF9999999.4559.0.2.70.000004	48.638.482,60
001.3665.0000850101.AF.AF9999999.5193.0.2.70.000004	48.063.129,31
021.0675.012093720.AF.AF9999999.4552.0.2.70.000004	1.254.860,67
021.0675.012093720.AF.AF9999999.4553.0.2.70.000004	1.998.429,57
021.0675.012093720.AF.AF9999999.4559.0.2.70.000004	3.819.037,34
104.2042.0600000683.AF.AF9999999.4559.0.2.70.000004	64.804.003,32
104.2042.0600000683.AF.AF9999999.4562.0.2.70.000004	14.630.000,00
104.2042.0600000683.AF.AF9999999.5193.0.2.70.000004	62.623.779,73
Soma	245.831.722,54
Total	5.938.435.480,26

9.3.1.3.1. Ativo imobilizado

Representa os bens imóveis adquiridos para o FP a título de edifícios e terrenos e que somam **R\$ 1.602.725,69 (Um Milhão e Seiscentos e Dois Mil e Setecentos e Vinte e Cinco Reais e Sessenta e Nove Centavos)** e que estão demonstrados no **BALVERF**. Informamos que o Sistema informatizado "SIGA" não está apto a receber os dados dos bens imóveis e não foi possível efetuar o registro da depreciação/amortização do valor.

9.3.1.4. Do passivo

O passivo contempla todas as despesas, dívidas e obrigações financeiras da entidade e está dividido em circulante e não circulante. É a fonte de recursos para os investimentos e os gastos para se manter, ou seja, são os recursos aplicados ou emprestados por terceiros os quais deverão ser pagos em data certa. O exercício de 2022 encerrou o ciclo com o valor de **R\$ 5.968.242.634,83 (Cinco Bilhões e Novecentos e Sessenta e Oito Milhões e Duzentos e Quarenta e Dois Mil e Seiscentos e Trinta e Quatro Reais e Oitenta e Três Centavos)** a pagar a fornecedores e demais obrigações a curto prazo e as provisões matemáticas previdenciárias registradas no longo prazo, conforme quadro abaixo.



Quadro 7: Composição do passivo exigível

Passivo	2022
Encargos Sociais a Pagar	85.856,96
Fornecedores e Contas a Pagar a Curto Prazo	1.906.196,93
Demais Obrigações a Curto Prazo	22.554,44
Soma (PC)	2.014.608,33
Provisões Matemáticas Previdenciárias a Longo Prazo	5.966.228.026,50
Soma (PNC)	5.966.228.026,50
Total (Passivo Exigível)	5.968.242.634,83

9.3.1.4.1. Passivo Circulante

Passivo circulante ou exigível a curto prazo representam as obrigações com pessoal, benefícios, encargos sociais, obrigações financeiras e fornecedores, e que devem ser quitadas dentro do exercício social, ou seja, em até 12 meses após a elaboração do balanço, e soma **R\$ 1.183.492,13 (Um Milhão e Cento e Oitenta e Três Mil e Quatrocentos e Noventa e Dois Reais e Treze Centavos)**, estando representando pelos seguintes compromissos:

- a. **Encargos sociais a pagar – R\$ 85.856,96(Oitenta e Cinco Mil e Oitocentos e Cinquenta e Seis Reais e Noventa e Seis Centavos):** É relativo as obrigações patronais dos poderes e órgãos relativas ao mês de dezembro/2022 a pagar em janeiro/2023, conforme demonstrado no **quadro 8**:

Quadro 8: Composição do passivo exigível



Conta Contábil: 2.1.1.4.2.99.21 - ADIANTAMENTO DE ENCARGOS SOBRE FÉRIAS A APROPRIAR PELO REGIME DE COMPETÊNCIA	
Conta Corrente	Saldo Atual
3857.010101	750,82
3857.100103	3.208,38
3857.160101	9.458,48
3857.220101	3.388,20
3857.220202	315,80
3857.280101	1.240,38
3857.280203	391,86
3857.310101	134,86
3857.310201	2.108,89
3857.310202	1.516,58
3857.320101	208,75
3857.320206	562,32
3857.350101	187,78
3857.350201	157,72
3857.390101	93,72
3857.410201	275,64
3857.420101	203,38
3857.420120	13.174,87
3857.440901	6.964,24
3857.450102	28.251,00
3857.450202	682,57
3857.460101	8.742,16
3857.480201	3.195,25
3857.600201	574,70
4196.320101	68,61
Soma	85.856,96

b. **Fornecedores e contas a pagar a curto prazo – R\$ 1.906.196,93 (Um Milhão e Novecentos e Seis Mil e Cento e Noventa e Seis Reais e Noventa e Três Centavos):** É relativo a taxa de administração do mês de dezembro/2022 e que será paga ao IPAJM em 10/01/2023, conforme especificado abaixo:

➤ **R\$1.031.833,77 (Um Milhão e Trinta e Um Mil e Oitocentos e Trinta e Três Reais e Setenta e Sete Centavos):**

600201.2022NE00029.2022NR00029.5142.20.60.211.09.122.0002.0033.00.999999.0000.E0000.0.2.70.000004.3.3.91.39.87.000002.08.000000.000000.2022NL00543.00.000000000.00000000.F - Liquidação da despesa referente a Taxa de Administração do Fundo Previdenciário do mês de DEZEMBRO/2022 devidamente autorizado pelo GPE a peça #169, Processo EDOCS 2022-7Z64S.

➤ **R\$ 874.363,16 (Oitocentos e Setenta e Quatro Mil e Trezentos e Sessenta e Três Reais e Dezesseis Centavos):**

600201.2022NE00093.2022NR00080.5142.20.60.211.09.122.0002.0033.00.999999.0000.E0000.0.2.70.000004.3.3.91.39.87.000002.08.000000.000000.2022NL00545.00.000000000.00000000.F – Liquidação da despesa referente a Taxa de Administração do Fundo Previdenciário do mês de DEZEMBRO/2022 (PARTE) devidamente autorizado pelo GPE a peça #169, Processo EDOCS 2022-7Z64S.

c. **Demais obrigações a curto prazo – R\$ 22.554,44 (Vinte e Dois Mil e Quinhentos e Cinquenta e Quatro Reais e Quarenta e Quatro Centavos):** refere-se as retenções relativas aos ressarcimentos de servidores R\$ 19.006,97(Dezenove Mil e Seis Reais e Noventa e Sete Centavos) e restituições de contribuições previdenciárias sobre a folha de pagamento do mês 12/2022.

Quadro 9: Composição das contas demais obrigações a curto prazo



DEPÓSITOS NÃO JUDICIAIS - RESSARCIMENTOS DE SERVIDORES	19.006,97
RESTITUIÇÕES DE CONTRIBUIÇÕES PREVIDENCIÁRIAS	3.547,47
Soma	22.554,44

9.3.1.4.2. Passivo não circulante

Da mesma forma o passivo não circulante ou exigível a longo prazo representam as obrigações com pessoal, benefícios, encargos sociais, obrigações financeiras e fornecedores, e cujo prazo de quitação inicia-se a partir de 12 meses após a elaboração do balanço, e soma **R\$ 20.230.571,97 (Vinte Milhões e Duzentos e Trinta Mil e Quinhentos e Setenta e Um Reais e Noventa e Sete Centavos)**. No Fundo de Proteção Social dos Militares esse valor está representado pelas provisões matemáticas previdenciárias e que estamos descrevendo a seguir.

I. Das provisões matemáticas previdenciárias Plano Previdenciário

As provisões matemáticas previdenciárias representam o total de recursos necessários ao pagamento dos compromissos dos planos de benefícios, e pertencentes a grupos distintos, sendo Plano Previdenciário (Capitalização) e Plano Financeiro quando a segregação de massa, e agora também incluído o Plano dos Militares, calculados atuarialmente, em determinada data, a valor presente. Essas provisões estão representadas por contas contábeis específicas para cada plano, conforme evidenciadas no Balancete de Verificação e no Balanço Patrimonial.

II. Das provisões para o Fundo Previdenciário – FP

Em relação as provisões efetuadas no exercício de 2022 para o **Fundo Previdenciário – FP** e conforme o atestado anexo ao DRAA e encaminhado pelo Atuário responsável pela elaboração da Avaliação Atuarial conforme contrato nº 002/2021 com a empresa Escritório Técnico de Assessoria Atuarial S/S LTDA – ETAA, processo Edocs nº 2020-5QH46, os valores foram mensurados e encaminhados à Contabilidade do IPAJM **que a utilizou como documento contábil hábil** para os devidos registros no passivo não circulante, às contas específicas das provisões tendo por objetivo informar as alterações ocorridas conforme avaliação atuarial.

a. Das provisões para benefícios concedidos

Totalizam o valor líquido dos benefícios futuros já concedidos aos segurados assistidos, deduzidos do valor atual das contribuições futuras desses segurados.

- **Aposentadorias, pensões e outros benefícios concedidos do PP do RPPS:** é o somatório dos benefícios do plano, concedidos, a valor presente. Essa conta possui saldo de natureza credora, no valor de **R\$ 628.111.629,55 (Seiscentos e Vinte e Oito Milhões e Cento e Onze Mil e Seiscentos e Vinte e Nove Reais e Cinquenta e Cinco Centavos)**;
- **Contribuições do aposentado para o PP do RPPS:** somatório total das contribuições dos servidores inativos, a valor presente. Essa conta possui saldo de natureza devedora, pois é redutora da conta credora, no valor de **R\$ 13.709.552,00 (Treze Milhões e Setecentos e Nove Mil e Quinhentos e Cinquenta e Dois Reais)**;



- **Contribuições do pensionista para o PP do RPPS:** somatório total das contribuições dos servidores pensionistas, a valor presente. Essa conta possui saldo de natureza devedora, pois é redutora da conta credora, no valor de **R\$ 4.349.896,08 (Quatro Milhões e Trezentos e Quarenta e Nove Mil e Oitocentos e Noventa e Seis Reais e Oito Centavos)**;
- **Compensação previdenciária do PP do RPPS:** corresponde ao somatório dos valores dos benefícios de responsabilidade do regime geral de previdência social (RGPS) dos benefícios concedidos, a valor presente, conforme regras do MPS. Essa conta possui saldo de natureza devedora, pois é redutora da conta credora, no valor de **R\$ 1.081.237,59 (Um Milhão e Oitenta e Um Mil e Duzentos e Trinta e Sete Reais e Cinquenta e Nove Centavos)**.

b. Das provisões para benefícios a conceder

Totalizam o valor líquido dos benefícios futuros a conceder aos segurados assistidos, deduzidos do valor atual das contribuições futuras desses segurados, conforme abaixo:

- **Aposentadorias, pensões e outros benefícios a conceder PP do RPPS:** é o somatório dos benefícios do plano, a conceder, a valor presente. Essa conta possui saldo de natureza credora, no valor de **R\$ 7.042.152.435,73 (Sete Bilhões e Quarenta e Dois Milhões e Cento e Cinquenta e Dois Mil e Quatrocentos e Trinta e Cinco Reais e Setenta e Três Centavos)**;
- **Contribuições do ente para o PP do RPPS:** é somatório total das contribuições do ente federativo (contribuição normal (parte patronal), suplementar, assim como planos de amortização de déficits atuariais), trazido a valor presente, considerando a escala de tempo do plano de benefício. Essa conta possui saldo de natureza devedora, pois é redutora da conta credora, no valor de **R\$ 1.820.401.630,38 (Um Bilhão e Oitocentos e Vinte Milhões e Quatrocentos e Um Mil e Seiscentos e Trinta Reais e Trinta e Oito Centavos)**;
- **Contribuições do ativo para o PP do RPPS:** somatório total das contribuições dos servidores ativos, a valor presente. Essa conta possui saldo de natureza devedora, pois é redutora da conta credora, no valor de **R\$ 2.150.127.305,30 (Dois Bilhões e Cento e Cinquenta Milhões e Cento e Vinte e Sete Mil e Trezentos e Cinco Reais e Trinta Centavos)**;
- **Compensação previdenciária do PP do RPPS:** corresponde ao somatório dos valores dos benefícios de responsabilidade do regime geral de previdência social (RGPS) dos benefícios concedidos, a valor presente, conforme regras do MPS. Essa conta possui saldo de natureza devedora, pois é redutora da conta credora, no valor de **R\$ 492.950.670,50 (Quatrocentos e Noventa e Dois Milhões e Novecentos e Cinquenta Mil e Seiscentos e Setenta Reais e Cinquenta Centavos)**.

Conforme demonstrado na **Quadro 10 - DRAA**, o valor das provisões matemáticas previdenciárias para o Fundo Previdenciário (FP) está composto dos valores dos Benefícios de Aposentadoria, Pensões e Outros Benefícios Concedidos e a Conceder do PP para o RPPS e deduzidos os valores a receber das contribuições do Ente, das contribuições dos Servidores Ativos, das contribuições dos Servidores Aposentados e dos Pensionistas e da Compensação Previdenciária (COMPREV), e trazidos à valor presente



resultam em **R\$ 3.187.643.773,43** (*Três Bilhões e Cento e Oitenta e Sete Milhões e Seiscentos e Quarenta e Três Mil e Setecentos e Setenta e Três Reais e Quarenta e Três Centavos*), e esse valor está composto da seguinte forma:

Quadro 10: DRAA - Provisões matemáticas previdenciárias – Civil – PP



GOVERNO DO ESTADO DO ESPÍRITO SANTO
INSTITUTO DE PREVIDÊNCIA DOS SERVIDORES DO ESTADO DO
ESPÍRITO SANTO



IPAJM

PROVISÕES MATEMÁTICAS PREVIDENCIÁRIAS - CIVIL		
2.2.7.2.1.00.00	PROVISÕES MATEMÁTICAS PREVIDENCIÁRIAS A LONGO PRAZO – CONSOLIDAÇÃO	6.098.148.538,82
2.2.7.2.1.01.00	PLANO FINANCEIRO – PROVISÕES DE BENEFÍCIOS CONCEDIDOS	131.920.512,32
2.2.7.2.1.01.01	APOSENTADORIAS/PENSÕES/OUTROS BENEFÍCIOS CONCEDIDOS DO PLANO FINANCEIRO DO RPPS	29.644.882.274,40
2.2.7.2.1.01.02	(-) CONTRIBUIÇÕES DO ENTE PARA O PLANO FINANCEIRO DO RPPS	-
2.2.7.2.1.01.03	(-) CONTRIBUIÇÕES DO APOSENTADO PARA O PLANO FINANCEIRO DO RPPS	868.419.202,31
2.2.7.2.1.01.04	(-) CONTRIBUIÇÕES DO PENSIONISTA PARA O PLANO FINANCEIRO DO RPPS	171.444.262,80
2.2.7.2.1.01.05	(-) COMPENSAÇÃO PREVIDENCIÁRIA DO PLANO FINANCEIRO DO RPPS	206.678.956,08
2.2.7.2.1.01.07	(-) COBERTURA DE INSUFICIÊNCIA FINANCEIRA *	28.266.419.340,89
2.2.7.2.1.02.00	PLANO FINANCEIRO – PROVISÕES DE BENEFÍCIOS A CONCEDER	-
2.2.7.2.1.02.01	APOSENTADORIAS/PENSÕES/OUTROS BENEFÍCIOS A CONCEDER DO PLANO FINANCEIRO DO RPPS	10.465.915.389,02
2.2.7.2.1.02.02	(-) CONTRIBUIÇÕES DO ENTE PARA O PLANO FINANCEIRO DO RPPS	346.314.127,82
2.2.7.2.1.02.03	(-) CONTRIBUIÇÕES DO ATIVO PARA O PLANO FINANCEIRO DO RPPS	346.314.127,82
2.2.7.2.1.02.04	(-) COMPENSAÇÃO PREVIDENCIÁRIA DO PLANO FINANCEIRO DO RPPS	732.614.077,23
2.2.7.2.1.02.06	(-) COBERTURA DE INSUFICIÊNCIA FINANCEIRA	9.040.673.056,15
2.2.7.2.1.03.00	PLANO PREVIDENCIÁRIO – PROVISÕES DE BENEFÍCIOS CONCEDIDOS	608.970.943,88
2.2.7.2.1.03.01	APOSENTADORIAS/PENSÕES/OUTROS BENEFÍCIOS CONCEDIDOS DO PLANO PREVIDENCIÁRIO DO RPPS	628.111.629,55
2.2.7.2.1.03.02	(-) CONTRIBUIÇÕES DO ENTE PARA O PLANO PREVIDENCIÁRIO DO RPPS	-
2.2.7.2.1.03.03	(-) CONTRIBUIÇÕES DO APOSENTADO PARA O PLANO PREVIDENCIÁRIO DO RPPS	13.709.552,00
2.2.7.2.1.03.04	(-) CONTRIBUIÇÕES DO PENSIONISTA PARA O PLANO PREVIDENCIÁRIO DO RPPS	4.349.896,08
2.2.7.2.1.03.05	(-) COMPENSAÇÃO PREVIDENCIÁRIA DO PLANO PREVIDENCIÁRIO DO RPPS	1.081.237,59
2.2.7.2.1.03.07	(-) APORTES FINANCEIROS PARA COBERTURA DO DÉFICIT ATUARIAL - PLANO DE AMORTIZAÇÃO	-
2.2.7.2.1.04.00	PLANO PREVIDENCIÁRIO – PROVISÕES DE BENEFÍCIOS A CONCEDER	2.578.672.829,55
2.2.7.2.1.04.01	APOSENTADORIAS/PENSÕES/OUTROS BENEFÍCIOS A CONCEDER DO PLANO PREVIDENCIÁRIO DO RPPS	7.042.152.435,73
2.2.7.2.1.04.02	(-) CONTRIBUIÇÕES DO ENTE PARA O PLANO PREVIDENCIÁRIO DO RPPS	1.820.401.630,38
2.2.7.2.1.04.03	(-) CONTRIBUIÇÕES DO ATIVO PARA O PLANO PREVIDENCIÁRIO DO RPPS	2.150.127.305,30
2.2.7.2.1.04.04	(-) COMPENSAÇÃO PREVIDENCIÁRIA DO PLANO PREVIDENCIÁRIO DO RPPS	492.950.670,50
2.2.7.2.1.04.06	(-) APORTES PARA COBERTURA DO DÉFICIT ATUARIAL - PLANO DE AMORTIZAÇÃO	-
2.2.7.2.1.05.00	PLANO PREVIDENCIÁRIO – PLANO DE AMORTIZAÇÃO	-
2.2.7.2.1.05.98	(-) OUTROS CRÉDITOS DO PLANO DE AMORTIZAÇÃO	-
2.2.7.2.1.06.00	PROVISÕES ATUARIAIS PARA AJUSTES DO PLANO FINANCEIRO	-
2.2.7.2.1.06.01	PROVISÃO ATUARIAL PARA OSCILAÇÃO DE RISCOS	-
2.2.7.2.1.07.00	PROVISÕES ATUARIAIS PARA AJUSTES DO PLANO PREVIDENCIÁRIO	2.778.584.253,07
2.2.7.2.1.07.01	AJUSTE DE RESULTADO ATUARIAL SUPERAVITÁRIO	2.778.584.253,07
2.2.7.2.1.07.02	PROVISÃO ATUARIAL PARA OSCILAÇÃO DE RISCOS	-
2.2.7.2.1.07.03	PROVISÃO ATUARIAL PARA BENEFÍCIOS A REGULARIZAR	-
2.2.7.2.1.07.04	PROVISÃO ATUARIAL PARA CONTINGÊNCIAS DE BENEFÍCIOS	-
2.2.7.2.1.07.98	OUTRAS PROVISÕES ATUARIAIS PARA AJUSTES DO PLANO	-

Nota Explicativa: Para o cálculo das Provisões Matemáticas de Benefícios Concedidos e a Conceder do Plano Previdenciário, utilizamos a taxa de juros de 5,00%(cinco por cento) ao ano.

Resumo:

- **Benefícios Concedidos:** Aposentadoria, Pensões e Outros Benefícios no valor de **R\$ 628.111.629,55 (Seiscentos e Vinte e Oito Milhões e Cento e Onze Mil e Seiscentos e Vinte e Nove Reais e Cinquenta e Cinco Centavos)** e deduzidos os valores das contas redutoras (recursos das receitas destinados ao custeio do pagamento dos benefícios) e que importam em **R\$ 19.140.685,67 (Dezenove Milhões e Cento e Quarenta Mil e Seiscentos e Oitenta e Cinco Reais e Sessenta e Sete Centavos)**, totalizam **R\$ 608.970.943,88 (Seiscentos e Oito Milhões e Novecentos e Setenta Mil e Novecentos e Quarenta e Três Reais e Oitenta e Oito Centavos);**



- **Benefícios a Conceder:** Aposentadoria, Pensões e Outros Benefícios no valor de **R\$ 7.042.152.435,73 (Sete Bilhões e Quarenta e Dois Milhões e Cento e Cinquenta e Dois Mil e Quatrocentos e Trinta e Cinco Reais e Setenta e Três Centavos)** e deduzidos os valores das contas redutoras (recursos das receitas destinados ao custeio do pagamento dos benefícios) e que importam em **R\$ 4.463.479.606,18 (Quatro Bilhões e Quatrocentos e Sessenta e Três Milhões e Quatrocentos e Setenta e Nove Mil e Seiscentos e Seis Reais e Dezoito Centavos)**, totalizam **R\$ 2.578.672.829,55 (Dois Bilhões e Quinhentos e Setenta e Oito Milhões e Seiscentos e Setenta e Dois Mil e Oitocentos e Vinte e Nove Reais e Cinquenta e Cinco Centavos)**.

c. Das provisões atuariais para ajustes do plano previdenciário

O Fundo Previdenciário também possui as Provisões atuariais para ajuste do plano e está representando pelo registro referente ao superávit atuarial (técnico), considerando que os mesmos serão utilizados para corrigir eventuais distorções ou equalizar o plano atuarial. Portanto, compreendem as necessidades de ajustes do Plano previdenciário em razão de resultado da Avaliação Atuarial (DRAA). No exercício de 2022 essa provisão sofreu uma redução de **R\$ 10.002.220,28 (Dez Milhões e Dois Mil e Duzentos e Vinte Reais e Vinte e Oito Centavos)**, na expectativa do valor devido, passando de **R\$ 2.878.606.454,35 (Dois Bilhões e Oitocentos e Setenta e Oito Milhões e Seiscentos e Seis Mil e Quatrocentos e Cinquenta e Quatro Reais e Trinta e Cinco Centavos)** para **R\$ 2.778.584.253,07 (Dois Bilhões e Setecentos e Setenta e Oito Milhões e Quinhentos e Oitenta e Quatro Mil e Duzentos e Cinquenta e Três Reais e Sete Centavos)** e, por ser uma conta de obrigação (Passivo), está registrada no passivo não circulante, conforme abaixo:

- 2.2.7.2.1.07.00 - Provisões atuariais para ajustes do plano previdenciário: **R\$ 2.778.584.253,07 (Dois Bilhões e Setecentos e Setenta e Oito Milhões e Quinhentos e Oitenta e Quatro Mil e Duzentos e Cinquenta e Três Reais e Sete Centavos)**.

Dessa forma, o valor líquido das provisões matemáticas previdenciárias para o Fundo Previdenciário é de **R\$ 3.187.643.773,43 (Três Bilhões e Cento e Oitenta e Sete Milhões e Seiscentos e Quarenta e Três Mil e Setecentos e Setenta e Três Reais e Quarenta e Três Centavos)** e acrescido do superávit Técnico de **R\$ 2.778.584.253,07 (Dois Bilhões e Setecentos e Setenta e Oito Milhões e Quinhentos e Oitenta e Quatro Mil e Duzentos e Cinquenta e Três Reais e Sete Centavos)**, temos o valor líquido de **R\$ 5.966.228.026,50 (Cinco Bilhões e Novecentos e Sessenta e Seis Milhões e Duzentos e Vinte e Oito Mil e Vinte e Seis Reais e Cinquenta Centavos)**, conforme quadro abaixo:

Quadro 11: Apuração do superávit técnico

PLANO PREVIDENCIÁRIO CIVIL	Valores em Reais
Ativo Real Ajustado:	5.966.228.026,50
(+) Outros Créditos:	0,00
(-) Provisão Matemática:	3.187.643.773,43
Superavit Técnico	2.778.584.253,07

Esse valor representa os ativos garantidores do Fundo e conforme Balancete de Verificação está evidenciado no grupo de Contas Caixa e Equivalentes de Caixa,



GOVERNO DO ESTADO DO ESPÍRITO SANTO
INSTITUTO DE PREVIDÊNCIA DOS SERVIDORES DO ESTADO DO
ESPÍRITO SANTO



IPAJM

Investimentos e Aplicações Temporárias a Curto Prazo, Investimentos e Imobilizado, e que estão compostos conforme **Quadro 12**:

Quadro 12: Demonstrativo dos ativos garantidores do plano previdenciário

Conta Contábil	Saldo Atual
111110603 - BANCOS CONTA MOVIMENTO - FUNDO EM CAPITALIZAÇÃO	1,06
111115300 - APLICAÇÕES FINANCEIRAS DE LIQUIDEZ IMEDIATA- RPPS - FP	26.124.293,00
114410105 - FUNDOS DE INVESTIMENTO EM RENDA FIXA	65.527,55
122310102 - TÍTULOS E VALORES NÃO SUJEITOS À RESOLUÇÃO DO CMN	6.184.267.202,80
122910300 - (-) REDUÇÃO AO VALOR RECUPER. DE INVEST. DO RPPS - FP	-245.831.722,54
123210103 - EDIFÍCIOS	60.000,00
123210104 - TERRENOS/GLEBAS	1.542.725,69
Soma	5.966.228.027,56

Verificou-se uma divergência de **R\$ 1,06 (Um Real e Seis Centavos)** que é o valor da Conta Banco do RPPS que não foi incluída no montante quando da elaboração da avaliação atuarial. Solicitaremos a correção na Avaliação atuarial do exercício de 2023.

d. Dos registros contábeis

Os lançamentos contábeis do registro da atualização da provisão matemática previdenciária foram efetuados por meio do ajustes dos valores já provisionados, por complementação da provisão ou por reversão, de acordo com os valores mensurados na nova avaliação atuarial com data base em 31/12/2022, conforme o **Quadro 13**.

Quadro 13: Saldo das provisões matemáticas previdenciárias em 31/12/2022

CÓDIGO CONTÁBIL / DESCRIÇÃO - CONSOLIDADO	D/C	SALDO EM 31/12/2021	AJUSTES DO EXERCÍCIO DE 2022 CONFORME DEMAAT		INFORMADO NOS ATESTADOS DRA - POR PODER	SALDO EM 31/12/2022	D/C	Divergência (BALVERF X DRAA)
			PODER/ÓRGÃO - CONSOLIDADO					
			DÉBITO (2022NP00682)	CRÉDITO (2022NP00682)				
2.2.7.2.1.00.00 - PROVISÕES MATEMÁTICAS PREVIDENCIÁRIAS A LONGO PRAZO	C	5.398.255.058,46	700.721.400,13	1.268.694.368,17	5.966.228.026,50	5.966.228.026,50	C	0,00
2.2.7.2.1.03.00 - PLANO PREVIDENCIÁRIO - PROVISÕES DE BENEFÍCIOS CONCEDIDOS	C	526.809.924,52	1.279.148,69	83.440.168,05	608.970.943,88	608.970.943,88	C	0,00
2.2.7.2.1.03.01 - APOSENTADORIAS/PENSÕES/OUTROS BENEFÍCIOS CONCEDIDOS DO PLANO PREVIDENCIÁRIO DO RPPS	C	546.836.431,10	1.082.484,80	82.357.683,25	628.111.629,55	628.111.629,55	C	0,00
2.2.7.2.1.03.01 - APOSENTADORIAS/PENSÕES/OUTROS BENEFÍCIOS CONCEDIDOS DO PLANO PREVIDENCIÁRIO DO RPPS	C	546.836.431,10	1.082.484,80	196.663,89	628.111.629,55	545.950.610,19	C	82.161.019,36
2.2.7.2.1.03.01 - APOSENTADORIAS/PENSÕES/OUTROS BENEFÍCIOS CONCEDIDOS DO PLANO PREVIDENCIÁRIO DO RPPS	C	0,00	0,00	82.161.019,36	0,00	82.161.019,36	C	-82.161.019,36
2.2.7.2.1.03.03 - (-) CONTRIBUIÇÕES DO APOSENTADO PARA O PLANO PREVIDENCIÁRIO DO RPPS	D	-14.612.074,38	0,00	902.522,38	-13.709.552,00	-13.709.552,00	D	0,00
2.2.7.2.1.03.04 - (-) CONTRIBUIÇÕES DO PENSIONISTA PARA O PLANO PREVIDENCIÁRIO DO RPPS	D	-4.529.858,50	0,00	179.962,42	-4.349.896,08	-4.349.896,08	D	0,00
2.2.7.2.1.03.05 - (-) COMPENSAÇÃO PREVIDENCIÁRIA DO PLANO PREVIDENCIÁRIO DO RPPS	D	-884.573,70	196.663,89	0,00	-1.081.237,59	-1.081.237,59	D	0,00
2.2.7.2.1.04.00 - PLANO PREVIDENCIÁRIO - PROVISÕES DE BENEFÍCIOS A CONCEDER	C	1.992.838.679,59	599.420.050,16	1.185.254.200,12	2.578.672.829,55	2.578.672.829,55	C	0,00
2.2.7.2.1.04.01 - APOSENTADORIAS/PENSÕES/OUTROS BENEFÍCIOS A CONCEDER DO PLANO PREVIDENCIÁRIO DO RPPS	C	5.856.898.235,61	0,00	1.185.254.200,12	7.042.152.435,73	7.042.152.435,73	C	0,00
2.2.7.2.1.04.01 - APOSENTADORIAS/PENSÕES/OUTROS BENEFÍCIOS A CONCEDER DO PLANO PREVIDENCIÁRIO DO RPPS	C	5.856.898.235,61	0,00	599.420.050,16	7.042.152.435,73	6.456.318.285,77	C	585.834.149,96
2.2.7.2.1.04.01 - APOSENTADORIAS/PENSÕES/OUTROS BENEFÍCIOS A CONCEDER DO PLANO PREVIDENCIÁRIO DO RPPS	C	0,00	0,00	585.834.149,96	0,00	585.834.149,96	C	-585.834.149,96
2.2.7.2.1.04.02 - (-) CONTRIBUIÇÕES DO ENTE PARA O PLANO PREVIDENCIÁRIO DO RPPS	D	-1.531.910.824,10	288.490.806,28	0,00	-1.820.401.630,38	-1.820.401.630,38	D	0,00
2.2.7.2.1.04.03 - (-) CONTRIBUIÇÕES DO ATIVO PARA O PLANO PREVIDENCIÁRIO DO RPPS	D	-1.863.596.873,07	286.530.432,23	0,00	-2.150.127.305,30	-2.150.127.305,30	D	0,00
2.2.7.2.1.04.04 - (-) COMPENSAÇÃO PREVIDENCIÁRIA DO PLANO PREVIDENCIÁRIO DO RPPS	D	-468.551.858,85	24.398.811,65	0,00	-492.950.670,50	-492.950.670,50	D	0,00
2.2.7.2.1.07.00 - PROVISÕES ATUARIAIS PARA AJUSTES DO PLANO PREVIDENCIÁRIO	C	2.878.606.454,35	100.022.201,28	0,00	2.778.584.253,07	2.778.584.253,07	C	0,00
2.2.7.2.1.07.01 - AJUSTE DE RESULTADO ATUARIAL SUPERAVITÁRIO	C	2.878.606.454,35	100.022.201,28	0,00	2.778.584.253,07	2.778.584.253,07	C	0,00

e. Das provisões de benefícios concedidos - plano previdenciário para o FP



GOVERNO DO ESTADO DO ESPÍRITO SANTO
INSTITUTO DE PREVIDÊNCIA DOS SERVIDORES DO ESTADO DO
ESPÍRITO SANTO



IPAJM

Estamos evidenciando no **Quadro 28** os lançamentos contábeis dos ajustes do plano referentes as **provisões dos benefícios concedidos** conforme os valores informados no **Quadro 13**, e Nota Patrimonial nº **2022NP00682**, copiada abaixo.

Quadro 14: Nota patrimonial das provisões matemáticas previdenciárias a longo prazo - plano previdenciário - provisões de benefícios concedidos

Governo do Estado do Espírito Santo			
Nota Patrimonial: Número do Documento 2022NP00682			
Identificação:			
Unidade Gestora: 600211 - FUNDO PREVIDENCIÁRIO			
Processo: 2023-BB81T			
Tipo Patrimonial	Item Patrimonial	Operação Patrimonial	Valor
Provisões Matemáticas do RPPS, FPS e Complementação de Aposentadoria	4671 - PLANO PREVIDENCIÁRIO – BENEFÍCIOS CONCEDIDOS	3788 - Registro da Provisão em contrapartida de contas redutoras do Passivo - Compensação Previdenciária	196.663,89
Provisões Matemáticas do RPPS, FPS e Complementação de Aposentadoria	4671 - PLANO PREVIDENCIÁRIO – BENEFÍCIOS CONCEDIDOS	3794 - Registro da Provisão em contrapartida de VPD, pelo Excedente das Contas Redutoras	82.161.019,36
Provisões Matemáticas do RPPS, FPS e Complementação de Aposentadoria	4671 - PLANO PREVIDENCIÁRIO – BENEFÍCIOS CONCEDIDOS	3797 - Registro da Reversão da Provisão em contrapartida de contas redutoras do Passivo - Contribuições do Aposentado	902.522,38
Provisões Matemáticas do RPPS, FPS e Complementação de Aposentadoria	4671 - PLANO PREVIDENCIÁRIO – BENEFÍCIOS CONCEDIDOS	3799 - Registro da Reversão da Provisão em contrapartida de contas redutoras do Passivo - Contribuições do Pensionista	179.962,42
HISTÓRICO: VALORES ORA CONTABILIZADOS RELATIVOS AS PROVISÕES MATEMÁTICAS PREVIDENCIÁRIAS (DEMAAT) REF. AO EXERCÍCIO DE 2022/2023 DO PLANO PREVIDENCIÁRIO, CONFORME DOCUMENTOS ANEXOS AO PROCESSO EDOCS Nº 2023-BB81T.			
Emitente:			
Presidente Executivo do IPAJM: 57814325749 - JOSE ELIAS DO NASCIMENTO MARÇAL			
Usuário: Emitido/contabilizado por Maria de Fatima Agnez de Oliveira em 16/01/23 às 16:07.			
Sistema Integrado de Gestão das Finanças Públicas do Espírito Santo / SEFAZ-ES			

Os lançamentos contábeis apresentados acima demonstram que os ajustes da atualização foram efetuados conforme as diferenças apuradas entre os valores da avaliação atuarial do ano anterior (2021) e a nova avaliação. Nesse caso, os valores das contas redutoras foram registrados em contrapartida à conta credora.

As contas redutoras (de natureza devedora) de códigos contábeis nºs 2.2.7.2.1.03.03 e 2.2.7.2.1.03.04 tiveram uma redução na expectativa de recebimentos de **R\$ 902.522,38 (Novecentos e Dois Mil e Quinhentos e Vinte e Dois Reais e Trinta e Oito Centavos)** e **R\$ 179.962,42 (Cento e Setenta e Nove Mil e Novecentos e Sessenta e Dois Reais e Quarenta e Dois Centavos)**, respectivamente, e nesse caso foram creditadas em contrapartida a conta de código contábil nº 2.2.7.2.1.03.01 que tem natureza credora e foi debitada em **R\$ 1.082.484,80 (Um Milhão e Oitenta e Dois Mil e Quatrocentos e Oitenta e Quatro Reais e Oitenta Centavos)**.



Já a conta de código contábil nº 2.2.7.2.1.03.05 teve um aumento na expectativa de recebimento de **R\$ 196.663,89 (Cento e Noventa e Seis Mil e Seiscentos e Sessenta e Três Reais e Oitenta e Nove Centavos)** e foi debitada em contrapartida a conta de código contábil nº 2.2.7.2.1.03.01 que tem natureza credora e foi creditada no mesmo valor.

Também foi efetuado o ajuste a crédito por conta da expectativa de aumento dos benefícios do plano, na conta de código contábil nº 2.2.7.2.1.01.01 em contrapartida a conta de código contábil nº 3.9.7.2.1.01.00 – Provisões Matemáticas Previdenciárias, no valor de **R\$ 82.161.019,36 (Oitenta e Dois Milhões e Cento e Sessenta e Um Mil e Dezenove Reais e Trinta e Seis Centavos)**, conforme **nota patrimonial 2022NP00682** para totalizar com o valor informado no DRAA de **R\$ 628.111.629,55 (Seiscentos e Vinte e Oito Milhões e Cento e Onze Mil e Seiscentos e Vinte e Nove Reais e Cinquenta e Cinco Centavos)**.

Portanto, a variação total da atualização da provisão para o Fundo Previdenciário, no exercício de 2022, para esse grupo de contas, foi de **R\$ 82.161.019,36 (Oitenta e Dois Milhões e Cento e Sessenta e Um Mil e Dezenove Reais e Trinta e Seis Centavos)**, tendo sido reajustada as provisões de **R\$ 526.809.924,52 (Quinhentos e Vinte e Seis Milhões e Oitocentos e Nove Mil e Novecentos e Vinte e Quatro Reais e Cinquenta e Dois Centavos)** para **R\$ 608.970.943,88 (Seiscentos e Oito Milhões e Novecentos e Setenta Mil e Novecentos e Quarenta e Três Reais e Oitenta e Oito Centavos)**.

f. Da provisões de benefícios a conceder - plano previdenciário para o FP

Estamos evidenciando no **Quadro 15** os lançamentos contábeis dos ajustes do plano referentes as **provisões dos benefícios a conceder** conforme os valores informados na **Quadro 13**, e **Nota Patrimonial nº 2022NP00682**, copiada abaixo.

Quadro 15: Nota patrimonial das provisões matemáticas previdenciárias a longo prazo - plano previdenciário - provisões de benefícios a conceder

Governo do Estado do Espírito Santo			
Nota Patrimonial: Número do Documento 2022NP00682			
Identificação:			
Unidade Gestora: 600211 - FUNDO PREVIDENCIÁRIO			
Processo: 2023-BB81T			
Tipo Patrimonial	Item Patrimonial	Operação Patrimonial	Valor
Provisões Matemáticas do RPPS, FPS e Complementação de Aposentadoria	4672 - PLANO PREVIDENCIÁRIO – BENEFÍCIOS A CONCEDER	3788 - Registro da Provisão em contrapartida de contas redutoras do Passivo - Compensação Previdenciária	24.398.811,65
Provisões Matemáticas do RPPS, FPS e Complementação de Aposentadoria	4672 - PLANO PREVIDENCIÁRIO – BENEFÍCIOS A CONCEDER	3790 - Registro da Provisão em contrapartida de contas redutoras do Passivo - Contribuições do Ente	288.490.806,28
Provisões Matemáticas do RPPS, FPS e Complementação de Aposentadoria	4672 - PLANO PREVIDENCIÁRIO – BENEFÍCIOS A CONCEDER	3792 - Registro da Provisão em contrapartida de contas redutoras do Passivo - Contribuições do Servidor	286.530.432,23
Provisões Matemáticas do RPPS, FPS e Complementação de Aposentadoria	4672 - PLANO PREVIDENCIÁRIO – BENEFÍCIOS A CONCEDER	3794 - Registro da Provisão em contrapartida de VPD, pelo Excedente das Contas Redutoras	585.834.149,96
HISTÓRICO: VALORES ORA CONTABILIZADOS RELATIVOS AS PROVISÕES MATEMÁTICAS PREVIDENCIÁRIAS (DEMAAT) REF. AO EXERCÍCIO DE 2022/2023 DO PLANO PREVIDENCIÁRIO, CONFORME DOCUMENTOS ANEXOS AO PROCESSO EDOCS Nº 2023-BB81T.			
Emitente:			
NASCIMENTO MARÇAL			
Usuário: Emitido/contabilizado por Maria de Fatima Agnez de Oliveira em 16/01/23 às 16:07.			
Sistema Integrado de Gestão das Finanças Públicas do Espírito Santo / SEFAZ-ES			



Os lançamentos contábeis apresentados acima demonstram que os ajustes da atualização foram efetuados conforme as diferenças apuradas entre os valores da avaliação atuarial do ano anterior (2021) e a nova avaliação. Nesse caso, os valores das contas redutoras foram registrados em contrapartida a conta credora.

As contas redutoras (natureza devedora) de códigos contábeis nºs 2.2.7.2.1.04.02, 2.2.7.2.1.04.03 e 2.2.7.2.1.04.04 tiveram um aumento na expectativa de recebimentos de **R\$ 288.490.806,28 (Duzentos e Oitenta e Oito Milhões e Quatrocentos e Noventa Mil e Oitocentos e Seis Reais e Vinte e Oito Centavos)**, **R\$ 286.530.432,23 (Duzentos e Oitenta e Seis Milhões e Quinhentos e Trinta Mil e Quatrocentos e Trinta e Dois Reais e Vinte e Três Centavos)** e **R\$ 24.398.811,65 (Vinte e Quatro Milhões e Trezentos e Noventa e Oito Mil e Oitocentos e Onze Reais e Sessenta e Cinco Centavos)**, respectivamente, e nesse caso foram debitadas em contrapartida a conta de código contábil nº 2.2.7.2.1.04.01 que tem natureza credora, no valor total de **R\$ 599.420.050,16 (Quinhentos e Noventa e Nove Milhões e Quatrocentos e Vinte Mil e Cinquenta Reais e Dezesseis Centavos)**.

Também foi efetuado o ajuste a crédito por conta da expectativa de aumento dos benefícios do plano, na conta de código contábil nº 2.2.7.2.1.04.01 em contrapartida a conta de código contábil nº 3.9.7.2.1.01.00 – Provisões Matemáticas Previdenciárias no valor de **R\$ 585.834.149,96 (Quinhentos e Oitenta e Cinco Milhões e Oitocentos e Trinta e Quatro Mil e Cento e Quarenta e Nove Reais e Noventa e Seis Centavos)**, conforme *nota patrimonial 2022NP00682* para totalizar com o valor informado no DRAA de **R\$ 7.042.152.435,73 (Sete Bilhões e Quarenta e Dois Milhões e Cento e Cinquenta e Dois Mil e Quatrocentos e Trinta e Cinco Reais e Setenta e Três Centavos)**.

Dessa maneira, a variação total da atualização da provisão para esse Fundo, no exercício de 2022, para esse grupo de contas, foi de **R\$ 585.834.149,96 (Quinhentos e Oitenta e Cinco Milhões e Oitocentos e Trinta e Quatro Mil e Cento e Quarenta e Nove Reais e Noventa e Seis Centavos)**, tendo sido reajustada as provisões de **R\$ 1.992.838.679,59 (Um Bilhão e Novecentos e Noventa e Dois Milhões e Oitocentos e Trinta e Oito Mil e Seiscentos e Setenta e Nove Reais e Cinquenta e Nove Centavos)** para **R\$ 2.578.672.829,55 (Dois Bilhões e Quinhentos e Setenta e Oito Milhões e Seiscentos e Setenta e Dois Mil e Oitocentos e Vinte e Nove Reais e Cinquenta e Cinco Centavos)**.

g. Do resultado atuarial em 2022:

A avaliação atuarial de 2022 apresentou os ajustes dos débitos para benefícios concedidos de **R\$ 1.279.148,69 (Um Milhão e Duzentos e Setenta e Nove Mil e Cento e Quarenta e Oito Reais e Sessenta e Nove Centavos)** e somado ao total do débito para benefícios a conceder de **R\$ 599.420.050,16 (Quinhentos e Noventa e Nove Milhões e Quatrocentos e Vinte Mil e Cinquenta Reais e Dezesseis Centavos)**, totalizou **R\$ 600.699.198,85 (Seiscentos Milhões e Seiscentos e Noventa e Nove Mil e Cento e Noventa e Oito Reais e Oitenta e Cinco Centavos)**.

Já o valor total do crédito para benefícios concedidos é de **R\$ 83.440.168,05 (Oitenta e Três Milhões e Quatrocentos e Quarenta Mil e Cento e Sessenta e Oito Reais e Cinco Centavos)** e somado ao total do crédito para benefícios a conceder de **R\$ 1.185.254.200,12 (Um Bilhão e Cento e Oitenta e Cinco Milhões e Duzentos e Cinquenta e Quatro Mil e Duzentos Reais e Doze Centavos)**, totalizando **R\$ 1.268.694.368,17 (Um Bilhão e Duzentos e Sessenta e Oito Milhões e Seiscentos e Noventa e Quatro Mil e Trezentos e Sessenta e Oito Reais e Dezessete Centavos)**.



Dessa forma, somando o saldo das provisões referente ao exercício anterior de **R\$ 2.519.648.604,11 (Dois Bilhões e Quinhentos e Dezenove Milhões e Seiscentos e Quarenta e Oito Mil e Seiscentos e Quatro Reais e Onze Centavos)** mais as provisões atuariais para ajustes do plano previdenciário de **R\$ 2.778.584.253,07 (Dois Bilhões e Setecentos e Setenta e Oito Milhões e Quinhentos e Oitenta e Quatro Mil e Duzentos e Cinquenta e Três Reais e Sete Centavos)** e, deduzindo os ajustes a débito de **R\$ 700.721.400,13 (Setecentos Milhões e Setecentos e Vinte e Um Mil e Quatrocentos Reais e Treze Centavos)** e somando os ajustes a crédito de **R\$ 1.268.694.367,17 (Um Bilhão e Duzentos e Sessenta e Oito Milhões e Seiscentos e Noventa e Quatro Mil e Trezentos e Sessenta e Sete Reais e Dezessete Centavos)**, do exercício em referência, apurou-se o valor de **R\$ 5.966.228.026,50 (Cinco Bilhões e Novecentos e Sessenta e Seis Milhões e Duzentos e Vinte e Oito Mil e Vinte e Seis Reais e Cinquenta Centavos)**, conforme informado no **DRAA** da avaliação atuarial de 2022.

O resultado atuarial (Patrimonial) é superavitário, pois os Ativos Financeiros que representam os recursos garantidores do plano são suficientes para cobrir os compromissos líquidos do plano (passivo atuarial), conforme abaixo:

Quadro 16: Resultado atuarial (patrimonial)

Carteira atual de ativos capitalizados (Ativo Real Líquido)	R\$ 5.966.228.026,50
(-) Passivo Atuarial (Provisão Matemática Previdenciária) apurada na Avaliação	R\$ 3.187.643.773,43
(=) Situação Patrimonial superavitária	2.778.584.253,07

Esses valores estão evidenciados no **Balancete de Verificação (BALVERF)** e no **Balanço Patrimonial (BALPAT)** do exercício de 2022.

9.3.1.5. Patrimônio Líquido

Compreende o valor residual dos ativos depois de deduzidos todos os passivos e cujo valor em 31/12/2022 é de **R\$ 4.311.846,06 (Quatro Milhões e Trezentos e Onze Mil e Oitocentos e Quarenta e Seis Reais e Seis Centavos)**. Está composto de: superávits ou déficits do exercício e de exercícios anteriores e de ajustes de exercícios Anteriores, conforme contas informadas no **quadro 17**.

Quadro 17: Resultado atuarial (patrimonial)

Contas	Saldo
230000000 - PATRIMÔNIO LÍQUIDO	4.311.846,06
237000000 - RESULTADOS ACUMULADOS	4.311.846,06
237100000 - SUPERÁVITS OU DÉFICITS ACUMULADOS	4.311.846,06
237110000 - SUPERÁVITS OU DÉFICITS ACUMULADOS - CONSOLIDAÇÃO	783.638,47
237110100 - SUPERÁVITS OU DÉFICITS DO EXERCÍCIO	-100.462.158,32
237110200 - SUPERÁVITS OU DÉFICITS DE EXERCÍCIOS ANTERIORES	1.166.923,79
237110300 - AJUSTES DE EXERCÍCIOS ANTERIORES	100.078.873,00
237120000 - SUPERÁVITS OU DÉFICITS ACUMULADOS - INTRA OFSS	3.526.306,83
237120200 - SUPERÁVITS OU DÉFICITS DE EXERCÍCIOS ANTERIORES	-240.369,16
237120300 - AJUSTES DE EXERCÍCIOS ANTERIORES	3.766.675,99
237130000 - SUPERÁVITS OU DÉFICITS ACUMULADOS - INTER OFSS - UNIÃO	1.900,76
237130200 - SUPERÁVITS OU DÉFICITS DE EXERCÍCIOS ANTERIORES	925,17
237130300 - AJUSTES DE EXERCÍCIOS ANTERIORES	975,59



Estamos discriminando a seguir cada grupo de contas evidenciando a composição dos saldos existentes em 31/12/2022.

9.3.1.5.1. Resultados acumulados

Esse grupo de conta engloba o saldo remanescente dos lucros ou prejuízos líquidos das empresas e os superávits ou déficits acumulados da administração direta, autarquias, fundações e fundos.

a. Superávits ou déficits do exercício

Representa o resultado patrimonial do Exercício e o dos exercícios anteriores. O resultado auferido em 2022 foi de **R\$ 100.462.158,32 (Cem Milhões e Quatrocentos e Sessenta e Dois Mil e Cento e Cinquenta e Oito Reais e Trinta e Dois Centavos)** e está em conformidade com a Demonstração das Variações Patrimoniais (DEMVAP) – Anexo 15.

b. Superávits ou déficits de exercícios anteriores

Esse grupo de contas está evidenciado conforme o PCASP e representa o saldo acumulado do patrimônio líquido vindo do exercício anterior:

- **Conta Contábil 2.3.7.1.1.02.00 – R\$ 1.166.923,79 (Um Milhão e Cento e Sessenta e Seis Mil e Novecentos e Vinte e Três Reais e Setenta e Nove Centavos):** Ajustes de exercícios anteriores - saldos não financeiros - detalhado por item patrimonial e representa a transferência entre as contas do PL para encerramento do exercício.

c. Ajustes de exercícios anteriores

Esse grupo de contas está evidenciado conforme o PCASP e representa a atualização das provisões matemáticas previdenciárias:

- **Conta Contábil 2.2.7.2.1.07.01 – R\$ 100.022.201,28 (Cem Milhões e Vinte e Dois Mil e Duzentos e Um Reais e Vinte e Oito Centavos):** Ajustes de exercícios anteriores - saldos não financeiros - detalhado por item patrimonial.

d. Superávits ou déficits de exercícios anteriores

Esse grupo de contas está evidenciado conforme o PCASP e representa o saldo acumulado do patrimônio líquido vindo do exercício anterior:

- **Conta Contábil 2.3.7.1.2.02.00 – R\$ 240.369,16 (Duzentos e Quarenta Mil e Trezentos e Sessenta e Nove Reais e Dezesseis Centavos):** Ajustes de exercícios anteriores - saldos não financeiros - detalhado por item patrimonial e representa a transferência entre as contas do PL para encerramento do exercício.

e. Ajustes de exercícios anteriores

Esse grupo de contas está evidenciado conforme o PCASP e representa a o registro por competência da apropriação de encargos patronais sobre férias relativo a exercícios anteriores:



- **Conta Contábil 2.3.7.1.2.03.00 – R\$ 3.766.675,99 (Três Milhões e Setecentos e Sessenta e Seis Mil e Seiscentos e Setenta e Cinco Reais e Noventa e Nove Centavos):** Ajustes de exercícios anteriores - saldos não financeiros - detalhado por item patrimonial.

f. Demais ajustes

No valor de **R\$ 1.900,76 (Mil e Novecentos Reais e Setenta e Seis Centavos)** e são relativos encargos patronais sobre férias relativo a exercícios anteriores

9.3.1.6. Apuração do superávit/ déficit financeiro

Conforme preceitua o § 2º do art. 43 da Lei nº 4.320/1964, estamos evidenciando os valores que ficaram disponíveis em Caixa e Equivalentes de Caixa para livre aplicação no próximo exercício na abertura de créditos adicionais (**grifo nosso**).

§ 2º Entende-se por superávit financeiro a diferença positiva entre o ativo financeiro e o passivo financeiro, conjugando-se, ainda, os saldos dos créditos adicionais transferidos e as operações de crédito a eles vinculadas.

O valor foi extraído do saldo da **conta 8.2.1.1.1.00.00 – Disponibilidade por Destinação de Recurso (DDR)** do Balancete de Verificação do Exercício e soma **R\$ 24.199.090,16 (Vinte e Quatro Milhões e Cento e Noventa e Nove Mil e Noventa Reais e Dezesseis Centavos)**, e conforme o quadro dos ativos e passivos financeiros e permanentes evidenciado no Balanço Patrimonial (Anexo 14) que é o resultado obtido ente o saldo do Ativo Financeiro de **R\$ 26.124.294,06 (Vinte e Seis Milhões e Cento e Vinte e Quatro Mil e Duzentos e Noventa e Quatro Reais e Seis Centavos)** e o saldo do Passivo Financeiro de **R\$ 1.925.203,90 (Um Milhão e Novecentos e Vinte e Cinco Mil e Duzentos e Três Reais e Noventa Centavos)**, e que estamos demonstrando no quadro abaixo.

Quadro 18: Apuração do superávit/déficit financeiro

Descrição	2022	2021
Ativo circulante ("F")	26.124.294,06	5.396.004.216,24
Bancos conta movimento	1,06	1,00
Aplicações Financeiras de Liquidez Imediata	26.124.293,00	-
Investimentos e Aplicações de Curto e Longo Prazos - RPPS	-	5.396.004.215,24
Passivo circulante ("F")	1.925.203,90	103,04
Fornecedores e contas a pagar a curto prazo	1.906.196,93	-
Consignações	-	103,04
Depósitos não judiciais	19.006,97	-
AF > PF – Superávit Financeiro	24.199.090,16	5.396.004.113,20

Estamos evidenciado o Quadro de Ativos e Passivos Financeiros apresentados no Balanço Patrimonial do exercício de 2022 e cujos valores estão em conformidade com o quadro acima.



Quadro 19: Ativos e passivos financeiros

ATIVOS FINANCEIROS E PERMANENTES	0,00	0,00	PASSIVOS FINANCEIROS E PERMANENTES	0,00	0,00
ATIVO	0,00	0,00	PASSIVO	0,00	0,00
ATIVO FINANCEIRO	26.124.294,06	5.396.004.216,24	PASSIVO FINANCEIRO	1.925.203,90	103,04
ATIVO PERMANENTE	5.946.430.186,83	3.179.053,87	PASSIVO PERMANENTE	5.966.317.430,93	5.398.255.687,27
TOTAL DO ATIVO (I)	5.972.554.480,89	5.399.183.270,11	TOTAL PASSIVO (II)	5.968.242.634,83	5.398.255.790,31
			SALDO PATRIMONIAL (I-II)	4.311.846,06	927.479,80

Estamos segregado esse valor por fonte / destinação de recursos, conforme quadro abaixo:

Quadro 20: Apuração do superávit financeiro por destinação de recursos

GOVERNO DO ESTADO DO ESPÍRITO SANTO		
INSTITUTO DE PREVIDÊNCIA DOS SERVIDORES DO ESTADO DO ESPÍRITO SANTO		
QUADRO DO SUPERÁVIT / DÉFICIT FINANCEIRO		
600211 - FUNDO PREVIDENCIÁRIO		
Acumulado até 13/2022		
Anexo XIV, da Lei 4.320/64		
DESTINAÇÃO DE RECURSOS	SUPERÁVIT/DÉFICIT FINANCEIRO	
	EXERCÍCIO 2022	EXERCÍCIO 2021
FONTES DE RECURSOS	0,00	0,00
ORDINÁRIA	26.318,74	0,00
101	1.125,14	0,00
301	25.193,60	0,00
VINCULADA	24.172.771,42	5.396.004.113,20
000	0,00	0,00
270	24.172.771,42	5.396.004.113,20
670	0,00	0,00
Total das Fontes de Recursos	24.199.090,16	5.396.004.113,20
FONTE:		
<i>Sistema Integrado de Gestão das Finanças Públicas do Espírito Santo / SEFAZ-ES</i>		
<i>Impresso por Maria de Fatima Agnez de Oliveira em 24/02/23 às 11:33.</i>		

9.4. DA UG 600212 – FUNDO DE PROTEÇÃO SOCIAL DOS MILITARES

9.4.1. Balanço patrimonial (ANEXO 14)

Essa demonstração contábil descreve toda a situação financeira da entidade englobando todos os bens e direitos (aplicação dos recursos) e identificando suas fontes de recursos e investimentos (origens dos recursos que são as obrigações com terceiros).

No exercício de 2022, o FPS apresenta um patrimônio formado com recursos em caixa e equivalentes de caixa, créditos a receber e obrigações com fornecedores bem como as provisões matemáticas previdenciárias.

Estamos demonstrando no quadro abaixo esse patrimônio.



GOVERNO DO ESTADO DO ESPÍRITO SANTO
INSTITUTO DE PREVIDÊNCIA DOS SERVIDORES DO ESTADO DO
ESPÍRITO SANTO



IPAJM

Quadro 1: Composição do patrimônio

GOVERNO DO ESTADO DO ESPÍRITO SANTO					
INSTITUTO DE PREVIDÊNCIA DOS SERVIDORES DO ESTADO DO ESPÍRITO SANTO					
BALANÇO PATRIMONIAL					
600212 - FUNDO DE PROTEÇÃO SOCIAL DOS MILITARES					
Acumulado até 14/2022					
Anexo XIV, da Lei 4.320/64					
ATIVO			PASSIVO		
ESPECIFICAÇÃO	EXERCÍCIO ATUAL	ANTERIOR	ESPECIFICAÇÃO	EXERCÍCIO ATUAL	ANTERIOR
ATIVO	20.493.732,91	20.565.791,11	PASSIVO E PATRIMÔNIO LÍQUIDO	20.493.732,91	20.565.791,11
ATIVO CIRCULANTE	20.359.713,37	20.517.707,24	PASSIVO CIRCULANTE	1.183.492,13	93.554,33
Caixa e Equivalentes de Caixa	20.230.571,97	20.432.529,50	Fornecedores e Contas a Pagar a Curto Prazo	1.026.880,74	0,00
Demais Créditos e Valores de CP	129.141,40	85.177,74	Demais Obrigações a Curto Prazo	156.611,39	93.554,33
ATIVO NÃO CIRCULANTE	134.019,54	48.083,87	PASSIVO NÃO CIRCULANTE	20.230.571,97	20.338.975,17
Ativo Realizável a Longo Prazo	134.019,54	48.083,87	Provisões a Longo Prazo	20.230.571,97	20.338.975,17
Créditos a longo prazo	130.245,70	45.736,64	Provisões Matemáticas Previdenciárias a Longo Prazo	20.230.571,97	20.338.975,17
Divida Ativa não Tributária	130.245,70	45.736,64			
Demais créditos e valores a LP	3.773,84	2.347,23	TOTAL DO PASSIVO	21.414.064,10	20.432.529,50
			PATRIMÔNIO LÍQUIDO	-920.331,19	133.261,61
			Resultados Acumulados	-920.331,19	133.261,61
			Resultado do Exercício	-1.075.430,02	1.220,49
			Resultado de Exercícios Anteriores	133.261,61	-2.708,58
			Ajustes de Exercícios Anteriores	21.837,22	134.749,70
			TOTAL DO PATRIMÔNIO LÍQUIDO	-920.331,19	133.261,61
TOTAL DO ATIVO	20.493.732,91	20.565.791,11	TOTAL DO PASSIVO E DO PATRIMÔNIO LÍQUIDO	20.493.732,91	20.565.791,11
ATIVOS FINANCEIROS E PERMANENTES	0,00	0,00	PASSIVOS FINANCEIROS E PERMANENTES	0,00	0,00
ATIVO	0,00	0,00	PASSIVO	0,00	0,00
ATIVO FINANCEIRO	20.230.571,97	20.432.529,50	PASSIVO FINANCEIRO	1.183.492,13	93.554,33
ATIVO PERMANENTE	263.160,94	133.261,61	PASSIVO PERMANENTE	20.230.571,97	20.338.975,17
TOTAL DO ATIVO (I)	20.493.732,91	20.565.791,11	TOTAL PASSIVO (II)	21.414.064,10	20.432.529,50
	0,00	0,00	SALDO PATRIMONIAL (I-II)	-920.331,19	133.261,61
COMPENSAÇÕES	0,00	0,00	COMPENSAÇÕES	0,00	0,00
ESPECIFICAÇÃO		EXERCÍCIO ANTERIOR	ESPECIFICAÇÃO		EXERCÍCIO ANTERIOR
Atos Potenciais Ativos	EXERCÍCIO ATUAL		Atos Potenciais Passivos	EXERCÍCIO ATUAL	
Garantias e Contragarantias Recebidas	0,00	0,00	Garantias e Contragarantias Concedidas	0,00	0,00
Direitos Convidados e Outros Instrumentos Congêneres	0,00	0,00	Obrigações Convidadas e Outros Instrumentos Congêneres	0,00	0,00
Direitos Contratuais	0,00	0,00	Obrigações Contratuais	0,00	0,00
Demandas Judiciais	0,00	0,00	Demandas Judiciais	0,00	0,00
Outros Atos Potenciais Ativos	0,00	0,00	Outros Atos Potenciais Passivos	0,00	0,00
FORTE:					
Sistema Integrado de Gestão das Finanças Públicas do Espírito Santo / SEFAZ-ES					
Impresso por Maria de Fatima Agnez de Oliveira em 27/02/23 às 15:58.					

9.4.1.1. Do ativo

O ativo representa os bens e direitos e que possam gerar algum valor econômico. No exercício em referência o valor é de **R\$ 20.493.732,91**, e está representado pelos seguintes elementos:



Quadro 2: Composição do ativo total

Ativo	2022	Δ %
Caixa e Equivalentes de Caixa	20.230.571,97	98,72%
Demais Créditos a Valores a Curto Prazo	129.141,40	0,63%
Dívida Ativa não Tributária	130.245,70	0,64%
Demais Créditos e Valores a Longo Prazo	3.773,84	0,02%
Soma	20.493.732,91	100,00%

9.4.1.1.1. Ativo circulante

São as disponibilidades (caixa, bancos conta movimento e aplicações financeiras), os títulos negociáveis, os estoques e outros **créditos de realização a curto prazo**, como adiantamento a fornecedores e a servidores. Por realização a curto prazo, entende-se como aquela que ocorrerá no exercício seguinte (prazo de 12 meses seguintes ao do balanço).

No exercício está registrado no valor de **R\$ 20.359.713,37** e é relativo ao valor depositado em instituições financeiras e os créditos previdenciários a receber, conforme quadro abaixo:

Quadro 3: Composição do ativo circulante

Ativo Circulante	2022
Caixa e Equivalentes de Caixa	20.230.571,97
Demais Créditos a Valores a Curto Prazo	129.141,40
Soma	20.359.713,37

a. Caixa e equivalentes de caixa

O valor de **R\$ 20.230.571,97** registrado no grupo de contas Caixa e Equivalentes de Caixa, está devidamente conciliado no exercício de 2022 e representam os recursos financeiros em aplicações financeiras alocadas em bancos oficiais em fundos de investimentos em renda fixa com liquidez imediata, conforme as contas bancárias informadas no arquivo TVDISP, no Balanço Financeiro e no Balancete de Verificação.

b. Demais créditos e valore a Curto Prazo

Os Créditos de Curto Prazo são créditos relativos às contribuições previdenciárias a receber, e totalizam **R\$ 129.141,40** conforme quadro abaixo.

Quadro 4: Composição dos créditos a receber a curto prazo

113600000 - CRÉDITOS PREVIDENCIÁRIOS A RECEBER A CURTO PRAZO	129.141,40
113610000 - CRÉDITOS PREVIDENCIÁRIOS A RECEBER A CURTO PRAZO - CONSOLIDAÇÃO	127.986,85
113616000 - CRÉDITOS A REC. DECOR. DE BENEF. PREVID. SACADOS INDEVIDAMENTE	127.986,85
113616001 - CRÉDITO A RECEBER DECOR. DE BENEF. SACADOS INDEVIDAMENTE (P)	127.167,64
113616002 - PARCELAMENTO A RECEBER DECOR. DE BENEF. SACADOS INDEVIDAMENTE	1.459,50
113616003 - JUROS E ENC. A APROPRIAR DECOR. DE BENEF. SACADOS INDEVIDAMENTE	322,06
113616004 - (-) JUROS E ENC. A APROPRIAR DECOR. DE BENEF. SACADOS INDEVIDAMENTE	962,35
113620000 - CRÉDITOS PREVIDENCIÁRIOS A RECEBER A CURTO PRAZO - INTRA OFSS	1.154,55
113620100 - CONTRIBUIÇÕES PREVIDENCIÁRIAS A RECEBER	1.154,55
113620110 - CONTR. DO FPS A RECEBER - SERV., APOSENTADO E PENSIONISTA MILITAR	1.154,55



Estamos informando de forma detalhada os tipos de créditos e valores a seguir:

c. Outros créditos previdenciários a receber

Essa conta englobam os créditos previdenciários a receber decorrentes de valores sacados indevidamente pós óbito e que foram objeto de análise pela Administração e resultando em processos de cobrança amigável junto aos herdeiros do falecido(a), no valor de **R\$ 127.167,64**, e cuja composição está disponível no razão contábil por conta corrente, no SIGEFES e conforme os contas correntes descritos no quadro abaixo:

Quadro 5: Composição do saldo da Conta 1.1.3.6.1.60.01 - Crédito a receber decorrente de benefícios sacados indevidamente

Conta Corrente	Valor
5128.NP.NP000000430. 47118253715	3.069,78
5128.NP.NP000000496. 39498611734	388,24
5128.NP.NP000000580. 57484961787	1.705,18
5128.NP.NP000000593. 00875823769	3.183,56
5128.NP.NP000000771. 00789436710	5.423,54
5128.NP.NP000000784. 85387371715	38,38
5128.NP.NP000000799. 15705587791	9.128,80
5128.NP.NP000000873. 30255406720	895,12
5131.NP.NP000000459. 48581097715	769,12
5131.NP.NP000000460. 05797511711	169,07
5131.NP.NP000000540. 01994971762	10.467,04
5131.NP.NP000000568. 75100517700	2.456,05
5131.NP.NP000000582. 75133954700	2.359,56
5131.NP.NP000000592. 57497940759	2.843,01
5131.NP.NP000000623. 34333185734	394,91
5131.NP.NP000000624. 08075164733	4.281,43
5131.NP.NP000000638. 57960992720	4.834,23
5131.NP.NP000000656. 95771778753	4.336,16
5131.NP.NP000000657. 03505922765	6.212,39
5131.NP.NP000000668. 47853123787	5.012,99
5131.NP.NP000000691. 03576705740	4.135,57
5131.NP.NP000000728. 68982429700	1.879,50
5131.NP.NP000000736. 03083910711	370,73
5131.NP.NP000000768. 61935980734	191,01
5131.NP.NP000000854. 09194977720	6.464,30
5131.NP.NP000000870. 94061068768	11.742,53
5131.NP.NP000000871. 00982013795	15.411,04
5131.NP.NP000000872. 03493447795	6.786,93
5133.NP.NP000000431. 78077532772	7.093,34
5133.NP.NP000000459. 48581097715	5.124,13
Soma	127.167,64

d. Contribuições do RPPS a receber

Essa conta englobam Parcelamento a RECEBER decorrente de benefícios sacados indevidamente, e que totalizam **R\$ 1.459,50** e cuja composição está disponível no razão contábil por conta corrente, no SIGEFES e conforme os contas correntes descritos no quadro abaixo:



Quadro 6: Composição do saldo da Conta 1.1.3.6.1.60.02 - Parcelamento a RECEBER decorrente de benefícios sacados indevidamente

Conta Corrente	Saldo Atual
00987915754. 5133	285,22
07633046708. 5131	0,01
07757862760. 5131	441,72
13701795703. 5131	732,55
Soma	1.459,50

Estamos evidenciando a descrição dos valores informados no quadro acima por conta corrente:

e. Juros e encargos a receber decorrente de benefícios sacados indevidamente

Está registrado nesta conta o valor da compensação previdenciária a receber junto ao INSS no valor de **R\$ 322,06**, e cuja composição está disponível no razão contábil por conta corrente, no SIGEFES e conforme os contas correntes descritos no quadro abaixo:

Quadro 6: Composição do saldo da Conta 1.1.3.6.1.60.03 - Composição do saldo da Conta - Juros e encargos a receber decorrente de benefícios sacados indevidamente

Conta Corrente	Saldo Atual
00987915754. 5133	204,62
07757862760. 5131	8,87
13701795703. 5131	108,57
Soma	322,06

f. Juros e encargos a apropriar decorrente de benefícios sacados indevidamente

Está registrado nesta conta o valor da compensação previdenciária a receber junto ao INSS no valor de **R\$ 962,35**, e cuja composição está disponível no razão contábil por conta corrente, no SIGEFES e conforme os contas correntes descritos no quadro abaixo:

Quadro 6: Composição do saldo da Conta 1.1.3.6.1.60.04 - Juros e encargos a apropriar decorrente de benefícios sacados indevidamente

Conta Corrente	Saldo Atual
00987915754. 5133	325,94
07633046708. 5131	258,00
07757862760. 5131	8,87
13701795703. 5131	249,45
77279158749. 5133	120,09
Soma	962,35

g. Juros e encargos a apropriar decorrente de benefícios sacados indevidamente

Está registrado nesta conta o valor de **R\$ 1.154,55** referente a apropriação parcial da folha de pessoal nº 31 - RPPS do mês de dezembro/2022, referente a gratificação de função especial e Subídios - Pessoal Militar, conforme processo nº 2021-KPGR0, e cuja composição está disponível na conta contábil (-) 1.1.3.6.2.01.10 (-) Juros e encargos a apropriar decorrente de benefícios sacados do SIGEFES.



9.4.1.1.2. Ativo não circulante

Registra-se neste item os valores de longo prazo e os outros créditos, tais como dívida ativa, créditos previdenciários, outros créditos e ajuste de perdas de dívida ativa. Por realização de longo prazo, entende-se como aquela que ocorrerá após o encerramento do exercício seguinte.

Estamos demonstrando no quadro abaixo a composição do saldo desse grupo de contas no valor de **R\$ 134.019,54**.

Quadro 9: Composição do ativo não circulante

Composição do ativo não circulante	2022
1.2.1.1.1.05.01 - DÍVIDA ATIVA NÃO TRIBUTÁRIA	84.509,06
1.2.1.1.1.05.02 - DÍVIDA ATIVA NÃO TRIBUTÁRIA (com Item Patrimonial)	45.736,64
1.2.1.2.1.04.10 - CRÉDITOS A RECEBER POR PAGAMENTOS INDEVIDOS DE BENEF. PREVIDENCIÁRIOS	3.773,84
1.2.1.2.1.04.13 - JUROS E ENCARGOS A RECEBER DECOR. DE BENEF. SACADOS INDEVIDAMENTE	185,19
1.2.1.2.1.04.14 - (-) JUROS E ENC. A APROPRIAR DECOR. DE BENEF. SACADOS INDEVIDAMENTE	185,19
Soma	134.019,54

a. Ativo realizável a longo prazo

Esse grupo de contas representa o ativo não circulante no valor de **R\$ 134.019,54** e está composto da dívida ativa não tributária, créditos a receber e juros e encargos a apropriar, conforme quadro acima.

b. Créditos a Longo Prazo

Esse grupo de contas está relacionado com os créditos da dívida ativa e que estamos explanando a seguir:

c. Dívida ativa tributária

A dívida ativa tributária inscrita a receber totaliza **R\$ 130.245,70**, conforme descrição individualizada por CDA e devedor, conforme quadro abaixo, e cujo saldo foi atualizado em 2022 pela VRTE (coluna "b") do exercício de 2022.

Quadro 10: Composição da dívida ativa não tributária

Nº CDA	Ano	Data Inscrição	Nº Processo	Situação da DA Final	CPF/CNPJ DEVEDOR	DEVEDOR	Valor da Dívida em 31/12/2022 VRTE	Valor VRTE em 2022 : 4,0350 (b)	Em (R\$) (c = a * b)	Saldo Contábil (Balancete contábil de 31/12/2022) (d)	Atualização em 31/12/2022 (R\$) (e = c - d)
13083	2021	20211122	43885489	ATIVA	575.141.437-34	NELSON DA SILVA LOPES	13.727,8859	4,0350	55.392,02	45.736,64	9.655,38
15115	2022	20221222	2021-T1KRH	ATIVA	579.609.927-20	JOENTINA AGUIAR RIBEIRO	1.696,3916	4,0350	6.844,94	0,00	6.844,94
15137	2022	20221226	40626431	ATIVA	394.986.117-34	IVAN GUALBERTO TENORIO SANTOS	134,9927	4,0350	544,70	0,00	544,70
15140	2022	20221226	40532593	ATIVA	751.339.547-00	JOANNA DE OLIVEIRA SILVA	877,6002	4,0350	3.541,12	0,00	3.541,12
15143	2022	20221226	2198584	ATIVA	471.182.537-15	NILTON MARTINS COSTA	1.003,7799	4,0350	4.050,25	0,00	4.050,25
15145	2022	20221226	43076092	ATIVA	574.979.407-59	NADIR NASCIMENTO PENNA	943,7180	4,0350	3.807,90	0,00	3.807,90
15148	2022	20221226	71422285	ATIVA	485.810.977-15	LEVINA LUIZA DE SOUZA TAVARES	1.941,6184	4,0350	7.834,43	0,00	7.834,43
15190	2022	20221227	2021-3X63Z	ATIVA	077.578.627-60	FLAVIO ARAUJO	168,4317	4,0350	679,62	0,00	679,62
15195	2022	20221227	2021-2477H	ATIVA	080.751.647-33	MARIA DE SOUSA VIEIRA	1.502,2467	4,0350	6.061,57	0,00	6.061,57
15196	2022	20221227	2021-K87PZ	ATIVA	343.331.857-34	WILTULA XAVIER PEREIRA	155,7681	4,0350	628,52	0,00	628,52
15283	2022	20221230	67901832	ATIVA	031.837.837-03	LUIZ ANTONIO COMINATTI	10.126,5503	4,0350	40.860,63	0,00	40.860,63
SOMA							32.278,9835	4,0350	130.245,70	45.736,64	84.509,06



Conforme verificado no quadro acima, a coluna “c” representa o valor atualizado da dívida em 2022. E na coluna “e” está o valor registrado em 2022 pela atualização dos débitos mais os valores inscritos, e que foi de **R\$ 84.509,06**.

d. Demais créditos e valores a longo prazo

Esses créditos estão relacionados aos parcelamentos das contribuições previdenciárias a receber conforme documentos em poder do IPAJM e contas correntes informados no quadro abaixo, e que totalizam **R\$ 3.773,84**, sendo:

Quadro 11: Composição do saldo da Conta 1.2.1.2.1.04.10 - Créditos a receber por pagamentos indevidos de benefícios previdenciários

Conta Corrente	Saldo Atual
5131.NP.NP000000663. 07633046708	2.605,70
5133.NP.NP000000429. 77279158749	1.168,14
Soma	3.773,84

- **R\$ 2.605,70:** Parcelamento de Crédito a Receber e Reconhecimento de Juros e Encargos a Apropriar, decorrente de saques realizados indevidamente, referente ao Termo de Confissão de Débito e Compromisso de Pagamento, peça #57, em nome da Sra. ELISANE FREIRE RIBEIRO, CPF: 076.330.467-08. Processo EDOCS 2021-0B0Q7;
- **R\$ 1.168,14:** Parcelamento de Crédito a Receber e Reconhecimento de Juros e Encargos a Apropriar, decorrente de saques realizados indevidamente, referente ao Termo de Confissão de Débito e Compromisso de Pagamento, fls. 65, em nome da Sra. VILMA SEIBERT, CPF: 772.791.587-49.

9.4.1.2. Do passivo

O passivo contempla todas as despesas, dívidas e obrigações financeiras da entidade e está dividido em circulante e não circulante. É a fonte de recursos para os investimentos e os gastos para se manter, ou seja, são os recursos aplicados ou emprestados por terceiros os quais deverão ser pagos em data certa.

O exercício de 2022 encerrou o ciclo com o valor de **R\$ 21.414.064,10** a pagar a fornecedores e demais obrigações a curto prazo, conforme quadro abaixo.

Quadro 12: Composição do passivo exigível

Passivo	2022
Fornecedores e Contas a Pagar a Curto Prazo	1.026.880,74
Demais Obrigações a Curto Prazo	156.611,39
Soma (PC)	1.183.492,13
Provisões Matemáticas Previdenciárias a Longo Prazo	20.230.571,97
Soma (PNC)	20.230.571,97
Total (Passivo Exigível)	21.414.064,10



9.4.1.2.1. Passivo Circulante

Passivo circulante ou exigível a curto prazo representam as obrigações com pessoal, benefícios, encargos sociais, obrigações financeiras e fornecedores, e que devem ser quitadas dentro do exercício social, ou seja, em até 12 meses após a elaboração do balanço, e soma **R\$ 1.183.492,13**, estando representando pelos seguintes compromissos:

- a. **Fornecedores e contas a pagar a curto prazo – R\$ 1.026.880,74:** É relativo a taxa de administração do mês de dezembro/2022 e que será paga ao IPAJM em 10/01/2023, conforme documentos anexos ao processo Edocs nº 2022-9LHLR.
- b. **Demais obrigações a curto prazo – R\$ 156.611,39:** refere-se as consignações retidas em folhas de pagamentos e indenizações e restituições a pagar em 2023.

Quadro 13: Composição das contas demais obrigações a curto prazo

2.1.8.8.1.01.99 - OUTROS CONSIGNATÁRIOS	1.180,43
2.1.8.8.1.04.10 - DEVOLUÇÃO DE VALORES A QUEM DE DIREITO	152.827,13
2.1.8.9.1.01.04 - RESTITUIÇÕES DE CONTRIBUIÇÕES PREVIDENCIÁRIAS	2.603,83
Soma	156.611,39

Estamos informando a seguir a origem do maior valor retido nessa conta e que será regularizado em 2023:

- **R\$ 152.827,13:** é relativo aos rendimentos da fonte de recursos 101.000018, banco 021.0675.6000004.AF.AF031111446.3885.0.1.01.000018, do mês de dezembro/2022 e que será devolvido ao UG 800102.

9.4.1.2.2. Passivo não circulante

Da mesma forma o passivo não circulante ou exigível a longo prazo representam as obrigações com pessoal, benefícios, encargos sociais, obrigações financeiras e fornecedores, e cujo prazo de quitação inicia-se a partir de 12 meses após a elaboração do balanço, e soma **R\$ 20.230.571,97**. No Fundo de Proteção Social dos Militares esse valor está representado pelas provisões matemáticas previdenciárias e que estamos descrevendo a seguir.

9.4.1.2.2.1. Das provisões matemáticas previdenciárias Plano financeiro dos militares

As provisões matemáticas previdenciárias representam o total de recursos necessários ao pagamento dos compromissos do Plano Financeiro, tendo em vista a segregação de massa, calculados atuarialmente, a valor presente. Essas provisões estão representadas por contas contábeis específicas para o plano, conforme evidenciadas no Balancete de Verificação e no Balanço Patrimonial e que estamos demonstrando no quadro abaixo.



Quadro 14: Composição das provisões matemáticas previdenciárias

2.2.7.2.1.00.00	PROVISÕES MATEMÁTICAS PREVIDENCIÁRIAS A LONGO PRAZO – CONSOLIDAÇÃO	20.230.571,97
2.2.7.2.1.01.00	PLANO FINANCEIRO – PROVISÕES DE BENEFÍCIOS CONCEDIDOS	20.230.571,97
2.2.7.2.1.01.01	APOSENTADORIAS/PENSÕES/OUTROS BENEFÍCIOS CONCEDIDOS DO PLANO FINANCEIRO DO RPPS	13.012.253.069,32
2.2.7.2.1.01.02	(-) CONTRIBUIÇÕES DO ENTE PARA O PLANO FINANCEIRO DO RPPS	-
2.2.7.2.1.01.03	(-) CONTRIBUIÇÕES DO APOSENTADO PARA O PLANO FINANCEIRO DO RPPS	1.114.216.069,72
2.2.7.2.1.01.04	(-) CONTRIBUIÇÕES DO PENSIONISTA PARA O PLANO FINANCEIRO DO RPPS	252.070.502,55
2.2.7.2.1.01.05	(-) COMPENSAÇÃO PREVIDENCIÁRIA DO PLANO FINANCEIRO DO RPPS	1.645.727,36
2.2.7.2.1.01.07	(-) COBERTURA DE INSUFICIÊNCIA FINANCEIRA*	11.624.090.197,72
2.2.7.2.1.02.00	PLANO FINANCEIRO – PROVISÕES DE BENEFÍCIOS A CONCEDER	-
2.2.7.2.1.02.01	APOSENTADORIAS/PENSÕES/OUTROS BENEFÍCIOS A CONCEDER DO PLANO FINANCEIRO DO RPPS	3.161.229.404,50
2.2.7.2.1.02.02	(-) CONTRIBUIÇÕES DO ENTE PARA O PLANO FINANCEIRO DO RPPS	-
2.2.7.2.1.02.03	(-) CONTRIBUIÇÕES DO ATIVO PARA O PLANO FINANCEIRO DO RPPS	1.187.107.632,44
2.2.7.2.1.02.04	(-) COMPENSAÇÃO PREVIDENCIÁRIA DO PLANO FINANCEIRO DO RPPS	221.286.058,32
2.2.7.2.1.02.06	(-) COBERTURA DE INSUFICIÊNCIA FINANCEIRA	1.752.835.713,74

Em relação as provisões efetuadas no exercício de 2022 para o **Fundo de Proteção Social dos Militares – FPS** e conforme o atestado anexo ao (DRAA) e encaminhado pelo Atuário responsável pela elaboração da Avaliação Atuarial conforme contrato nº 002/2021 com a empresa Escritório Técnico de Assessoria Atuarial S/S LTDA – ETAA, processo Edocs nº 2020-5QH46, os valores foram mensurados e encaminhados à Contabilidade do IPAJM **que a utilizou como documento contábil hábil** para os devidos registros no passivo não circulante, às contas específicas das provisões tendo por objetivo informar as alterações ocorridas conforme avaliação atuarial.

I. Das provisões para benefícios concedidos

Totalizam o valor líquido dos benefícios futuros já concedidos aos segurados assistidos, **deduzidos** do valor atual das contribuições futuras desses segurados, conforme abaixo:

- **Aposentadorias, pensões e outros benefícios concedidos do PF do RPPS:** é o somatório dos benefícios do plano, concedidos, a valor presente. Essa conta possui saldo de natureza credora, no valor de **R\$ 13.012.253.069,32**;
- **Contribuições do aposentado para o PF do RPPS:** somatório total das contribuições dos servidores inativos, a valor presente. Essa conta possui saldo de natureza devedora, pois é redutora da conta credora, no valor de **R\$ 1.114.216.069,72**;
- **Contribuições do pensionista para o PF do RPPS:** somatório total das contribuições dos servidores pensionistas, a valor presente. Essa conta possui saldo de natureza devedora, pois é redutora da conta credora, no valor de **R\$ 252.070.502,55**;



- **Compensação previdenciária do PF do RPPS:** corresponde ao somatório dos valores dos benefícios de responsabilidade do regime geral de previdência social (RGPS) dos benefícios concedidos, a valor presente, conforme regras do MPS. Essa conta possui saldo de natureza devedora, pois é redutora da conta credora, no valor de R\$ **1.645.727,36**;
- **Cobertura de insuficiência financeira:** representa a responsabilidade que o ente da Federação possui de cobrir as insuficiências financeiras. Essa conta possui saldo de natureza devedora, pois é redutora da conta credora, no valor de R\$ **11.624.090.197,72**.

II. Das provisões para benefícios a conceder

Totalizam o valor líquido dos benefícios futuros a conceder aos segurados assistidos, deduzidos do valor atual das contribuições futuras desses segurados, conforme abaixo:

- **Aposentadorias, pensões e outros benefícios a conceder PF do RPPS:** é o somatório dos benefícios do plano, a conceder, a valor presente. Essa conta possui saldo de natureza credora, no valor de R\$ **3.161.229.404,50**;
- **Contribuições do ativo para o PF do RPPS:** somatório total das contribuições dos servidores inativos, a valor presente. Essa conta possui saldo de natureza devedora, pois é redutora da conta credora, no valor de R\$ **1.187.107.632,44**;
- **Compensação previdenciária do PF do RPPS:** corresponde ao somatório dos valores dos benefícios de responsabilidade do regime geral de previdência social (RGPS) dos benefícios concedidos, a valor presente, conforme regras do MPS. Essa conta possui saldo de natureza devedora, pois é redutora da conta credora, no valor de R\$ **221.286.058,32**;
- **Cobertura de insuficiência financeira:** representa a responsabilidade que o ente da Federação possui de cobrir as insuficiências financeiras. Essa conta possui saldo de natureza devedora, pois é redutora da conta credora, no valor de R\$ **1.752.835.713,74**.

Conforme evidenciado no **Quadro 14 - DRAA**, o valor das provisões matemáticas previdenciárias para o Fundo Financeiro dos Militares (FFM) está composto dos valores dos Benefícios de Aposentadoria, Pensões e Outros Benefícios Concedidos e a Conceder do PF para o RPPS e deduzidos os valores a receber das contribuições dos Servidores Ativos, das contribuições dos Servidores Aposentados e dos Pensionistas e da Compensação Previdenciária (COMPREV), e da Cobertura de insuficiência financeira que representa a responsabilidade que o ente da Federação possui de cobrir as insuficiências financeiras, e trazidos à valor presente, resultam no montante de R\$ **20.230.571,97**.

Resumo:

- **Benefícios Concedidos:** Aposentadoria, Pensões e Outros Benefícios no valor de R\$ **13.012.253.069,32** e deduzidos os valores das contas redutoras (recursos das receitas destinados ao custeio do pagamento dos benefícios) e que importam em R\$ **12.992.022.497,35**, e que totalizam R\$ **20.230.571,97**;
- **Benefícios a Conceder:** Aposentadoria, Pensões e Outros Benefícios no valor de R\$ **3.161.229.404,50** e deduzidos os valores das contas redutoras (recursos das



receitas destinados ao custeio do pagamento dos benefícios) e que importam em **R\$ 3.161.229.404,50**, apresentando o resultado nulo (projeção de equilíbrio atuarial).

Dessa forma, o valor líquido das provisões matemáticas previdenciárias para o Fundo de Proteção Social dos Militares é de **R\$ 13.397.156.483,43 e deduzido da insuficiência financeira de R\$ 13.376.925.911,46**, temos o valor líquido de **R\$ 20.230.571,97**, conforme abaixo:

Quadro 15: Valor líquido das provisões

FPS MILITAR	Valores em Reais
Ativo Real Ajustado:	20.230.571,97
(+) Cobertura de Insuficiência Financeira:	13.376.925.911,46
(-) Provisão Matemática:	13.397.156.483,43
Equilíbrio Atuarial:	0,00

Esse valor representa os ativos garantidores do Fundo e conforme Balancete de Verificação está evidenciado no grupo de Contas Caixa e Equivalentes de Caixa, e que estão compostos dos seguintes elementos:

Quadro 16: Demonstrativo dos ativos garantidores do FPS

1.1.1.1.1.19.00 – BANCOS CONTA MOVIMENTO –DEMAIS CONTAS	159,76
1.1.1.1.1.50.00 – APLIC. FINANCEIRAS DE LIQUIDEZ IMEDIATA	20.230.412,21
Soma	20.230.571,97

a. Dos Registros contábeis

Os lançamentos contábeis do registro da atualização da provisão matemática previdenciária foram efetuados por meio do ajustes dos valores já provisionados, por complementação da provisão ou por reversão, de acordo com os valores mensurados na nova avaliação atuarial com data base em 31/12/2022, conforme o **Quadro 17**.



Quadro 17: Evidenciação das provisões matemáticas previdenciárias no Balancete de Verificação no exercício de 2022

CÓDIGO CONTÁBIL / DESCRIÇÃO - FUNDO DE PROTEÇÃO SOCIAL DOS MILITARES	D/C	SALDO EM 31/12/2021	AJUSTES DO EXERCÍCIO DE 2022 CONFORME DEMAAT		INFORMADO NOS ATESTADOS DRA - POR PODER	SALDO EM 31/12/2022	D/C	Divergência (BALVERF X DRAA)
			PODER/ÓRGÃO - FPS					
			DÉBITO (2022NP00134 /00138)	CRÉDITO (2022NP00134)				
2.2.7.2.1.00.00 - PROVISÕES MATEMÁTICAS PREVIDENCIÁRIAS A LONGO PRAZO	C	20.338.975,17	2.997.335.028,17	2.997.226.624,97	20.230.571,97	20.230.571,97	C	0,00
2.2.7.2.1.01.00 - PLANO FINANCEIRO - PROVISÕES DE BENEFÍCIOS CONCEDIDOS	C	20.338.975,17	2.440.129.190,65	2.440.020.787,45	20.230.571,97	20.230.571,97	C	0,00
2.2.7.2.1.01.01 - APOSENT./PENSÕES/OUTROS BENEFÍCIOS CONCEDIDOS DO PF DO RPPS	C	10.572.340.685,07	108.403,20	2.440.020.787,45	13.012.253.069,32	13.012.253.069,32	C	0,00
2.2.7.2.1.01.03 (-) CONTRIBUIÇÕES DO APOSENTADO PARA O PF DO RPPS	D	-884.704.332,49	229.511.737,23	0,00	-1.114.216.069,72	-1.114.216.069,72	D	0,00
2.2.7.2.1.01.04 (-) CONTRIBUIÇÕES DO PENSIONISTA PARA O PF DO RPPS	D	-202.460.561,12	49.609.941,43	0,00	-252.070.502,55	-252.070.502,55	D	0,00
2.2.7.2.1.01.05 (-) COMPENSAÇÃO PREVIDENCIÁRIA DO PF DO RPPS	D	-1.540.307,96	105.419,40	0,00	-1.645.727,36	-1.645.727,36	D	0,00
2.2.7.2.1.01.07 (-) COBERTURA DE INSUFICIÊNCIA FINANCEIRA	D	-9.463.296.508,33	2.160.793.689,39	0,00	-11.624.090.197,72	-11.624.090.197,72	D	0,00
2.2.7.2.1.02.00 - PLANO FINANCEIRO - PROVISÕES DE BENEFÍCIOS A CONCEDER		0,00	557.205.837,52	557.205.837,52	0,00	0,00	C	0,00
2.2.7.2.1.02.01 - APOSENT./PENSÕES/OUTROS BENEFÍCIOS A CONCEDER DO PF DO RPPS	C	2.604.023.566,98	0,00	557.205.837,52	3.161.229.404,50	3.161.229.404,50	C	0,00
2.2.7.2.1.02.02 (-) CONTRIBUIÇÕES DO ENTE PARA O PF DO RPPS	D	0,00	0,00	0,00	0,00	0,00	D	0,00
2.2.7.2.1.02.03 (-) CONTRIBUIÇÕES DO ATIVO PARA O PF DO RPPS	D	-1.031.913.807,96	155.193.824,48	0,00	-1.187.107.632,44	-1.187.107.632,44	D	0,00
2.2.7.2.1.02.04 (-) COMPENSAÇÃO PREVIDENCIÁRIA DO PF DO RPPS	D	-208.321.885,36	12.964.172,96	0,00	-221.286.058,32	-221.286.058,32	D	0,00
2.2.7.2.1.02.06 (-) COBERTURA DE INSUFICIÊNCIA FINANCEIRA	D	-1.363.787.873,66	389.047.840,08	0,00	-1.752.835.713,74	-1.752.835.713,74	D	0,00
2.2.7.7.0.00.00 - PROVISÃO PARA OBRIGAÇÕES DECORRENTES DA ATUAÇÃO GOVERNAMENTAL A LONGO PRAZO	C	0,00	108.403,20	108.403,20	0,00	0,00	C	0,00
2.2.7.7.1.00.00 - PROVISÃO PARA OBRIGAÇÕES DECORRENTES DA ATUAÇÃO GOVERNAMENTAL A LONGO PRAZO - CONSOLIDAÇÃO	C	0,00	108.403,20	108.403,20	0,00	0,00	C	0,00
2.2.7.7.1.02.00 - OBRIGAÇÃO ATUAL DE COBERTURA DE INSUFICIÊNCIA FINANCEIRA - FUNDO EM REPARTIÇÃO - BENEFÍCIOS CONCEDIDOS	C	0,00	108.403,20	108.403,20	0,00	0,00	C	0,00

III. Das provisões de benefícios concedidos - plano financeiro para o FPS

Estamos evidenciando no **Quadro 18** os lançamentos contábeis dos ajustes do plano referentes as **provisões dos benefícios concedidos** conforme os valores informados no **Quadro 17**, e **Nota Patrimonial nº 2022NP00134**, copiada abaixo.



Quadro 18: Nota patrimonial das provisões matemáticas previdenciárias a longo prazo - plano previdenciário - provisões de benefícios concedidos

Tipo Patrimonial	Item Patrimonial	Operação Patrimonial	Classificação Complementar	Valor
Provisões Matemáticas do RPPS, FPS e Complementação de Aposentadoria	5189 - FPS – BENEFÍCIOS CONCEDIDOS	3787 - Registro da Provisão em contrapartida de contas redutoras do Passivo - Cobertura de Insuficiência Financeira	00. 000000000	2.160.793.689,39
Provisões Matemáticas do RPPS, FPS e Complementação de Aposentadoria	5189 - FPS – BENEFÍCIOS CONCEDIDOS	3788 - Registro da Provisão em contrapartida de contas redutoras do Passivo - Compensação Previdenciária	00. 000000000	105.419,40
Provisões Matemáticas do RPPS, FPS e Complementação de Aposentadoria	5189 - FPS – BENEFÍCIOS CONCEDIDOS	3789 - Registro da Provisão em contrapartida de contas redutoras do Passivo - Contribuições do Aposentado	00. 000000000	229.511.737,23
Provisões Matemáticas do RPPS, FPS e Complementação de Aposentadoria	5189 - FPS – BENEFÍCIOS CONCEDIDOS	3791 - Registro da Provisão em contrapartida de contas redutoras do Passivo - Contribuições do Pensionista	00. 000000000	49.609.941,43

Os lançamentos contábeis apresentados acima demonstram que os ajustes da atualização foram efetuados conforme as diferenças apuradas entre os valores da avaliação atuarial do ano anterior (2021) e a nova avaliação. Nesse caso, os valores das contas redutoras foram registrados em contrapartida a conta credora.

As contas redutoras (natureza devedora) de códigos contábeis nºs 2.2.7.2.1.01.03, 2.2.7.2.1.01.04, 2.2.7.2.1.01.05 e 2.2.7.2.1.01.07 tiveram um aumento na expectativa de recebimentos de **R\$ 229.511.737,23**, **R\$ 49.609.941,43**, **R\$ 105.419,40** e **R\$ 2.160.793.689,39**, respectivamente, e nesse caso foram debitadas em contrapartida a conta contábil de código nº 2.2.7.2.1.01.01 que tem natureza credora e foi creditada em **R\$ 2.440.020.787,45**.

Também foi efetuado o ajuste a débito na conta contábil nº 2.2.7.2.1.01.01 em contrapartida a conta contábil de código nº 4.9.7.1.1.03.00 – Reversão de Provisões Matemáticas Previdenciárias do RPPS no valor de **R\$ 108.403,20**, conforme **nota patrimonial 2022NP00138** para totalizar com o valor informado no DRAA de **R\$ 13.012.253.069,32**, conforme **Quadro 19**:

Quadro 19: Nota patrimonial das provisões matemáticas previdenciárias a longo prazo - plano previdenciário - provisões de benefícios concedidos

Governo do Estado do Espírito Santo Nota Patrimonial: Número do Documento 2022NP00138				
Identificação: Unidade Gestora: 600212 - FPS Processo: 2023-BB81T				
Tipo Patrimonial	Item Patrimonial	Operação Patrimonial	Classificação Complementar	Valor
Provisões Matemáticas do RPPS, FPS e Complementação de Aposentadoria	5189 - FPS – BENEFÍCIOS CONCEDIDOS	3802 - Registro da Reversão da Provisão em contrapartida de VPA, pelo Excedente das Contas Redutoras	00. 000000000	108.403,20
Observação HISTÓRICO: REGISTRO DAS PROVISÕES MATEMÁTICAS PREVIDENCIÁRIAS DA UG 600212 - FPS, RELATIVAS AO DEMAAT 2022/2023. CONFORME DOCUMENTOS ANEXOS AO PROCESSO EDOCS Nº BB81T.				
Emitente: Presidente Executivo do IPAJM: 57814325749 - JOSE ELIAS DO NASCIMENTO MARÇAL USUÁRIO: Emitido/contabilizado por Maria de Fatima Agnez de Oliveira em 27/01/23 às 20:18. Sistema Integrado de Gestão das Finanças Públicas do Espírito Santo / SEFAZ-ES				



Informamos que o valor de **R\$ 108.403,20** registrado na conta 2.2.7.7.1.02.00 – Obrigação de cobertura de insuficiência financeira – fundo em repartição – benefícios concedidos foi efetuado equivocadamente e estornado e cuja conta apresenta saldo zerado.

Portanto, a variação total da atualização da provisão para o FPS no exercício de 2022, para esse grupo de contas, foi de **R\$ 2.439.912.384,25**, tendo sido reajustada as provisões de **R\$ 10.572.340.685,07** para **R\$ 13.012.253.069,32**.

IV. Das provisões de benefícios a conceder - plano financeiro para o FPS:

Estamos evidenciando no **Quadro 20** os lançamentos contábeis dos ajustes do plano referentes as **provisões dos benefícios concedidos** conforme os valores informados na **Quadro 17**, e **Nota Patrimonial nº 2022NP00134**, Copiada abaixo.

Quadro 20: Nota patrimonial das provisões matemáticas previdenciárias a longo prazo - plano previdenciário - provisões de benefícios concedidos

Governo do Estado do Espírito Santo				
Nota Patrimonial: Número do Documento 2022NP00134				
Identificação				
Unidade Gestora: 600212 - FPS				
Processo: 2023-BB81T				
Tipo Patrimonial	Item Patrimonial	Operação Patrimonial	Classificação Complementar	Valor
Provisões Matemáticas do RPPS, FPS e Complementação de Aposentadoria	5188 - FPS – BENEFÍCIOS A CONCEDER	3787 - Registro da Provisão em contrapartida de contas redutoras do Passivo - Cobertura de Insuficiência Financeira	00. 000000000	389.047.840,09
Provisões Matemáticas do RPPS, FPS e Complementação de Aposentadoria	5188 - FPS – BENEFÍCIOS A CONCEDER	3788 - Registro da Provisão em contrapartida de contas redutoras do Passivo - Compensação Previdenciária	00. 000000000	12.964.172,96
Provisões Matemáticas do RPPS, FPS e Complementação de Aposentadoria	5188 - FPS – BENEFÍCIOS A CONCEDER	3792 - Registro da Provisão em contrapartida de contas redutoras do Passivo - Contribuições do Servidor	00. 000000000	155.193.824,48
HISTÓRICO: REGISTRO DAS PROVISÕES MATEMÁTICAS PREVIDENCIÁRIAS DA UG 600212 - FPS, RELATIVAS AO DEMAAT 2022/2023. CONFORME DOCUMENTOS ANEXOS AO PROCESSO EDOCS Nº BB81T.				
Emitente:				
Presidente Executivo do IPAJM: 57814325749 - JOSE ELIAS DO NASCIMENTO MARÇAL				
Usuário: Emitido/contabilizado por Maria de Fatima Agnez de Oliveira em 16/01/23 às 17:14.				
Sistema Integrado de Gestão das Finanças Públicas do Espírito Santo / SEFAZ-ES				

Os lançamentos contábeis apresentados acima demonstram que os ajustes da atualização foram efetuados conforme as diferenças apuradas entre os valores da avaliação atuarial do ano anterior (2021) e a nova avaliação. Nesse caso, os valores das contas redutoras foram registrados em contrapartida a conta credora.

As contas redutoras (natureza devedora) de códigos contábeis nºs 2.2.7.2.1.02.03, 2.2.7.2.1.02.04 e 2.2.7.2.1.02.06 tiveram um aumento na expectativa de recebimentos de **R\$ 155.193.824,48**, **R\$ 12.964.172,96** e **R\$ 389.047.840,08**, respectivamente, e nesse caso foram debitadas em contrapartida a conta contábil de código nº 2.2.7.2.1.02.01 que tem natureza credora, no valor total de **R\$ 557.205.837,52**.

Dessa maneira, a variação total da atualização da provisão para esse Fundo no exercício de 2022, para esse grupo de contas, foi de **R\$ 557.205.837,52**, tendo sido reajustada as provisões de **R\$ 2.604.023.566,98** para **R\$ 3.161.229.404,50**.

V. Do Resultado Atuarial em 2022:

A avaliação atuarial de 2022 apresentou os ajustes dos débitos para benefícios concedidos de **R\$ 2.440.129.190,65** e somado ao total do débito para benefícios a conceder de **R\$ 557.205.837,52**, totalizou **R\$ 2.997.335.028,17**.



Já o valor total do crédito para benefícios concedidos é de **R\$ 2.440.020.787,45** e somado ao total do crédito para benefícios a conceder de **R\$ 557.205.837,52**, totalizou **R\$ 2.997.226.624,97**.

Dessa forma, somando o saldo das provisões do exercício anterior de **R\$ 20.338.975,17** mais as provisões atuariais para ajustes do plano previdenciário a crédito de **R\$ 2.997.226.624,97** e deduzindo os ajustes a débito de **R\$ 2.997.335.028,17**, apurou-se o valor de **R\$ 20.230.571,97** conforme informado no **DRAA** da avaliação atuarial de 2022.

O resultado atuarial é nulo, pois os compromissos líquidos do plano (passivo atuarial) e deduzidos os Ativos Financeiros que representam os recursos garantidores do plano, apresentam resultado nulo, conforme abaixo:

Quadro 21: Resultado atuarial

Passivo Atuarial (Provisão Matemática Previdenciária) apurada na Avaliação	R\$ 20.230.571,97
(-) Carteira atual de ativos capitalizados (Ativo Real Líquido)	R\$ 20.230.571,97
(=) Resultado Atuarial	0,00

Esses valores estão evidenciados no **Balancete de Verificação (BALVERF)** e no **Balanco Patrimonial (BALPAT)** do exercício de 2022.

9.4.1.3. Patrimônio líquido

Compreende o valor residual dos ativos depois de deduzidos todos os passivos e cujo valor em 31/12/2022 é de **R\$ -920.331,19**. Está composto de: superávits ou déficits do exercício e de exercícios anteriores e de ajustes de exercícios Anteriores.

Estamos discriminando a seguir cada grupo de contas evidenciando a composição dos saldos existentes em 31/12/2022.

9.4.1.3.1. Resultados acumulados

Esse grupo de conta engloba o saldo remanescente dos lucros ou prejuízos líquidos das empresas e os superávits ou déficits acumulados da administração direta, autarquias, fundações e fundos. Estamos demonstrando no **quadro 22** a composição do Patrimônio Líquido do FPS em 2022.

Quadro 22: Composição do Patrimônio Líquido

2.3.0.0.0.00.00 - PATRIMÔNIO LÍQUIDO	-920.331,19
2.3.7.0.0.00.00 - RESULTADOS ACUMULADOS	-920.331,19
2.3.7.1.0.00.00 - SUPERÁVITS OU DÉFICITS ACUMULADOS	-920.331,19
2.3.7.1.1.00.00 - SUPERÁVITS OU DÉFICITS ACUMULADOS - CONSOLIDAÇÃO	-920.331,19
2.3.7.1.1.01.00 - SUPERÁVITS OU DÉFICITS DO EXERCÍCIO	-1.075.430,02
2.3.7.1.1.02.00 - SUPERÁVITS OU DÉFICITS DE EXERCÍCIOS ANTERIORES	133.261,61
2.3.7.1.1.03.00 - AJUSTES DE EXERCÍCIOS ANTERIORES	21.837,22
PATRIMONIAL	21.837,22



a. Superávits ou déficits do exercício

Representa o resultado patrimonial do Exercício e o dos exercícios anteriores. O resultado auferido em 2022 foi de **R\$ -1.075.430,02** e está em conformidade com a Demonstração das Variações Patrimoniais (DEMVAP) – Anexo 15.

b. Superávits ou déficits de exercícios anteriores

Esse grupo de contas está evidenciado conforme o PCASP e representa o saldo acumulado do patrimônio líquido vindo do exercício anterior:

- **Conta Contábil 2.3.7.1.1.02.00 – R\$ 133.261,61:** Ajustes de exercícios anteriores - saldos não financeiros - detalhado por item patrimonial.

c. Ajustes de exercícios anteriores

Esse grupo de contas está evidenciado conforme o PCASP e representa o saldo acumulado do patrimônio líquido vindo do exercício anterior:

- **Conta Contábil 2.3.7.1.1.03.11 – R\$ 21.837,22:** Ajustes de exercícios anteriores - saldos não financeiros - detalhado por item patrimonial:

Quadro 23: Composição do Patrimônio Líquido

Conta Corrente		Saldo Atual
143.	5128	9.904,93
150.	5131	12.839,59
150.	5133	-907,30
Soma		21.837,22

Dos valores acima, destacamos:

- R\$ 7.036,29:** Registro de crédito a receber referente pagamento pós óbito, data do óbito em 20/10/2021, da ex-servidora aposentada Sra. EDIANA SOARES BRAGA – CPF: 007.894.367-10, Processo 2021-7K9C;
- R\$ 1.455,03:** Registro de crédito a receber referente pagamento pós óbito, data do óbito em 25/10/2021, do ex-servidor aposentado Sr. JOSÉ DE SOUZA MAIRINK – CPF: 327.967.307-00, Processo 2022-74L50;
- R\$ 1.257,59:** Registro de crédito a receber e reconhecimento de atualização de valores decorrentes de pagamento pós óbito da ex-pensionista Sra. Eduarda Kohler, data do óbito 10/11/2021, CPF: 853.873.717-15, Processo EDOCS 2022-RZP0G;
- R\$ 156,02:** Registro de crédito a receber e reconhecimento de atualização de valores, referente pagamento pós óbito, data do óbito em 03/11/2021, do ex-pensionista Sr. GALDINO TEIXEIRA – CPF: 416.531.067-00, Processo EDOCS 2021-SD708.



9.4.1.4. Apuração do superávit/ déficit financeiro

Conforme preceitua o § 2º do art. 43 da Lei nº 4.320/1964, estamos evidenciando os valores que ficaram disponíveis em Caixa e Equivalentes de Caixa para livre aplicação no próximo exercício na abertura de créditos adicionais (**grifo nosso**).

§ 2º Entende-se por superávit financeiro a diferença positiva entre o ativo financeiro e o passivo financeiro, conjugando-se, ainda, os saldos dos créditos adicionais transferidos e as operações de crédito a eles vinculadas.

O valor foi extraído do saldo da **conta 8.2.1.1.00.00 – Disponibilidade por Destinação de Recurso (DDR)** do Balancete de Verificação do Exercício e soma **R\$ 19.047.079,84**, e conforme o quadro dos ativos e passivos financeiros e permanentes evidenciado no Balanço Patrimonial (Anexo 14) que é o resultado obtido ente o saldo do Ativo Financeiro de **R\$ 20.230.571,97** e o saldo do Passivo Financeiro de **R\$ 1.183.492,13**, e que estamos demonstrando no quadro abaixo.

Quadro 24: Apuração do superávit/déficit financeiro

Descrição	2022	2021
Ativo circulante ("F")	20.230.571,97	1.109.186.958,45
Bancos conta movimento	159,76	19.266.784,34
Aplicações Financeiras de Liquidez Imediata	20.230.412,21	1.089.920.174,11
Passivo circulante ("F")	1.183.492,13	93.554,33
Fornecedores e contas a pagar a curto prazo	1.026.880,74	-
Consignações	1.180,43	1.283,47
Depósitos não judiciais	152.827,13	92.270,86
Restituições de contribuições previdenciárias	2.603,83	-
AF > PF – Superávit Financeiro	19.047.079,84	1.109.093.404,12

Fonte: § 2º, art. 43 da Lei Federal nº 4.320/64.

Estamos evidenciado o Quadro de Ativos e Passivos Financeiros apresentados no Balanço Patrimonial do exercício de 2022 e cujos valores estão em conformidade com o quadro acima.

Quadro 25: Quadro: Ativos e passivos financeiros

ATIVOS FINANCEIROS E PERMANENTES	0,00	0,00	PASSIVOS FINANCEIROS E PERMANENTES	0,00	0,00
ATIVO	0,00	0,00	PASSIVO	0,00	0,00
ATIVO FINANCEIRO	20.230.571,97	20.432.529,50	PASSIVO FINANCEIRO	1.183.492,13	93.554,33
ATIVO PERMANENTE	263.160,94	133.261,61	PASSIVO PERMANENTE	20.230.571,97	20.338.975,17
TOTAL DO ATIVO (I)	20.493.732,91	20.565.791,11	TOTAL PASSIVO (II)	21.414.064,10	20.432.529,50
	0,00	0,00	SALDO PATRIMONIAL (I-II)	-920.331,19	133.261,61

Estamos segregado esse valor por fonte / destinação de recursos, conforme quadro abaixo:



Quadro 26: Apuração do superávit financeiro por destinação de recursos

GOVERNO DO ESTADO DO ESPÍRITO SANTO		
INSTITUTO DE PREVIDÊNCIA DOS SERVIDORES DO ESTADO DO ESPÍRITO SANTO		
QUADRO DO SUPERÁVIT / DÉFICIT FINANCEIRO		
600212 - FUNDO DE PROTEÇÃO SOCIAL DOS MILITARES		
Acumulado até 14/2022		
Anexo XIV, da Lei 4.320/64		
DESTINAÇÃO DE RECURSOS	SUPERÁVIT/DÉFICIT FINANCEIRO	
	EXERCÍCIO 2022	EXERCÍCIO 2021
FONTES DE RECURSOS		
ORDINÁRIA	465.190,94	0,00
101	135,96	0,00
301	465.054,98	0,00
VINCULADA	18.581.888,90	20.338.975,17
276	18.581.888,90	20.338.975,17
676	0,00	0,00
Total das Fontes de Recursos	19.047.079,84	20.338.975,17
FONTE:		
Sistema Integrado de Gestão das Finanças Públicas do Espírito Santo / SEFAZ-ES		
Impresso por Maria de Fatima Agnez de Oliveira em 24/02/23 às 11:34.		

10. DA GESTÃO ATUARIAL

Em 2016, foi celebrado o primeiro contrato entre o IPAJM e o ETAA, nº 002/2016, pelo preço global anual de R\$ 68.400,00 (sessenta e oito mil e quatrocentos reais), tendo sido renovado sequencialmente até o ano de 2020. Em 2019, em função das alterações promovidas pela Portaria MF nº 464/2018, que introduziram novos procedimentos e cálculos no processo de avaliação atuarial contratado, a empresa pleiteou um reequilíbrio econômico financeiro, e após ampla análise, foi concedido um reajuste para o preço global anual de R\$ 102.000,00 (cento e dois mil reais).

Após a realização de novo certame em 03/03/2021, por meio do Pregão nº 002/2021, no qual participaram quatro empresas: Arima Consultoria Atuarial, Financeira e Mercadológica Ltda; Escritório Técnico de Assessoria Atuarial Sociedade Simples Ltda; Exacttus Consultoria Atuarial Ltda – EPP; e Inove Consultoria Atuarial Ltda, a empresa Escritório Técnico de Assessoria Atuarial Sociedade Simples Ltda (ETAA) foi declarada a vencedora do pregão. O Contrato nº 002/2021, com vigência de 12 meses a partir de



GOVERNO DO ESTADO DO ESPÍRITO SANTO
INSTITUTO DE PREVIDÊNCIA DOS SERVIDORES DO ESTADO DO
ESPÍRITO SANTO



IPAJM

23/04/2021, foi celebrado entre o IPAJM e o ETAA no valor global de R\$ 76.440,00 (setenta e seis mil, quatrocentos e quarenta reais).

Em 2022, foi celebrado um termo aditivo nº 001/2022 entre o Instituto de Previdência do Servidores do Estado do Espírito Santo (IPAJM) e a Empresa Escritório Técnico de Assessoria Atuarial Sociedade Simples LTDA, elaborado conforme o disposto na Lei Federal nº 8.666/93, na Lei Federal nº 10.520/02 e demais pertinentes. O termo citado teve por objetivo a prorrogação do prazo de vigência do Contrato nº002/2021 pelo prazo de 48 (quarenta e oito) meses, conforme autorização prevista na sua Cláusula Sexta, a contar de 23/04/2022, com valor mensal previsto de R\$ 7.7178,46 (sete mil, cento e setenta e oito reais e quarenta e seis centavos).

A seguir, apresentamos um comparativo dos balanços com os resultados atuariais das avaliações realizadas nos últimos cinco anos:

BALANÇO ATUARIAL - DRAA 2023					
PROVISÕES MATEMÁTICAS PREVIDENCIÁRIAS	2023	2022	2021	2020	2019
2.2.7.2.1.00.00 PROVISÕES MATEMÁTICAS PREVIDENCIÁRIAS A LONGO PRAZO – CONSOLIDAÇÃO	3.187.643.773,43	2.519.648.604,11	2.496.026.527,45	3.319.315.396,62	2.528.591.850,95
2.2.7.2.1.01.00 PLANO FINANCEIRO – PROVISÕES DE BENEFÍCIOS CONCEDIDOS	-	-	-	-	-
2.2.7.2.1.01.01 Aposentadorias/Pensões/Outros Benefícios Concedidos do Plano Financeiro do RPPS	29.644.882.274,40	26.440.582.346,78	23.869.076.166,01	28.784.287.571,87	58.044.712.338,52
2.2.7.2.1.01.02 (-) Contribuições do Ente para o Plano Financeiro do RPPS	-	-	-	-	-
2.2.7.2.1.01.03 (-) Contribuições do Aposentado para o Plano Financeiro do RPPS	868.419.202,31	852.051.406,18	840.635.555,02	965.216.805,23	1.491.539.208,24
2.2.7.2.1.01.04 (-) Contribuições do Pensionistas para o Plano Financeiro do RPPS	171.444.262,80	171.696.545,05	129.472.431,64	170.153.024,25	211.150.090,62
2.2.7.2.1.01.05 (-) Compensação Previdenciária do Plano Financeiro do RPPS	206.678.956,08	114.664.898,81	102.877.757,26	93.112.744,37	178.369.655,66
2.2.7.2.1.01.07 (-) Cobertura de Insuficiência Financeira	28.398.339.853,21	25.302.169.496,74	22.796.090.422,09	27.555.804.998,02	56.163.653.384,01
2.2.7.2.1.02.00 PLANO FINANCEIRO – PROVISÕES DE BENEFÍCIOS A CONCEDER	-	-	-	-	-
2.2.7.2.1.02.01 Aposentadorias/Pensões/Outros Benefícios a Conceder do Plano Financeiro do RPPS	10.465.915.389,02	9.370.127.294,54	8.914.262.332,73	12.921.193.790,40	32.040.763.665,73
2.2.7.2.1.02.02 (-) Contribuições do Ente para o Plano Financeiro do RPPS	346.314.127,82	358.582.405,85	590.213.628,22	1.053.045.753,19	1.529.378.415,45
2.2.7.2.1.02.03 (-) Contribuições do Ativo para o Plano Financeiro do RPPS	346.314.127,82	358.582.405,85	590.213.628,22	670.120.024,76	764.689.207,72
2.2.7.2.1.02.04 (-) Compensação Previdenciária do Plano Financeiro do RPPS	732.614.077,23	749.610.183,56	903.118.330,91	1.273.128.948,50	3.204.076.366,57
2.2.7.2.1.02.06 (-) Cobertura de Insuficiência Financeira	9.040.673.056,15	7.903.352.299,28	6.830.716.745,37	9.924.899.063,95	26.542.619.675,99
2.2.7.2.1.03.00 PLANO PREVIDENCIÁRIO – PROVISÕES DE BENEFÍCIOS CONCEDIDOS	608.970.943,88	526.809.924,52	543.446.928,15	655.313.553,79	603.495.342,90
2.2.7.2.1.03.01 Aposentadorias/Pensões/Outros Benefícios Concedidos do Plano Previdenciário do RPPS	628.111.629,55	546.836.431,10	565.794.153,70	682.526.302,07	621.888.693,82
2.2.7.2.1.03.02 (-) Contribuições do Ente para o Plano Previdenciário do RPPS	-	-	-	-	-
2.2.7.2.1.03.03 (-) Contribuições do Aposentado para o Plano Previdenciário do RPPS	13.709.552,00	14.612.074,38	16.657.596,04	21.683.694,69	14.642.519,49
2.2.7.2.1.03.04 (-) Contribuições do Pensionistas para o Plano Previdenciário do RPPS	4.349.896,08	4.529.858,50	4.730.703,58	4.604.747,79	2.973.584,77
2.2.7.2.1.03.05 (-) Compensação Previdenciária do Plano Previdenciário do RPPS	1.081.237,59	884.573,70	958.925,93	924.305,80	777.246,67
2.2.7.2.1.03.07 (-) Aportes Financeiros para Coberturas do Déficit Atuarial – PLANO DE AMORTIZAÇÃO	-	-	-	-	-
2.2.7.2.1.04.00 PLANO PREVIDENCIÁRIO – PROVISÕES DE BENEFÍCIOS A CONCEDER	2.578.672.829,59	1.992.838.679,59	1.952.579.599,30	2.664.001.842,83	1.925.096.508,05
2.2.7.2.1.04.01 Aposentadorias/Pensões/Outros Benefícios a Conceder do Plano Previdenciário do RPPS	7.042.152.435,73	5.856.898.235,61	5.814.701.095,05	8.364.357.539,40	6.725.663.847,80
2.2.7.2.1.04.02 (-) Contribuições do Ente para o Plano Previdenciário do RPPS	1.820.401.630,38	1.531.910.824,10	1.804.674.732,41	3.376.390.066,05	3.117.768.081,08
2.2.7.2.1.04.03 (-) Contribuições do Ativo para o Plano Previdenciário do RPPS	2.150.127.305,30	1.863.596.873,07	2.057.446.763,33	2.323.965.630,52	1.682.799.258,68
2.2.7.2.1.04.04 (-) Compensação Previdenciária do Plano Previdenciário do RPPS	492.950.670,50	468.551.858,85	-	-	-
2.2.7.2.1.04.06 (-) Aportes para Coberturas do Déficit Atuarial – PLANO DE AMORTIZAÇÃO	-	-	-	-	-
2.2.7.2.1.05.00 PLANO PREVIDENCIÁRIO – PLANO DE AMORTIZAÇÃO	-	-	-	-	-
2.2.7.2.1.05.98 (-) Outros Créditos do Plano de Amortização	-	-	-	-	-

OBS.: A data base das informações é de 31/12/2022.

Notas Explicativas

Para o cálculo das Provisões Matemáticas de Benefícios Concedidos e a Conceder do Plano Previdenciário, utilizamos a taxa de juros de 5,00% ao ano. Para o cálculo das Provisões Matemáticas de Benefícios Concedidos e a Conceder do Plano Financeiro, a taxa de juros é de 4,51% ao ano.

Devido a migração do grupo Militares para o Fundo de Proteção Social, FPS, os valores apresentados no ano de 2021, 2022 e 2023 referem-se ao grupo Civil.

ETAA - Escritório Técnico de Assessoria Atuarial
(assinatura do responsável)



GOVERNO DO ESTADO DO ESPÍRITO SANTO
INSTITUTO DE PREVIDÊNCIA DOS SERVIDORES DO ESTADO DO
ESPÍRITO SANTO



IPAJM

Para o Fundo de Proteção Social, que não está contemplado no balanço acima, as provisões referentes à avaliação de 2023, exercício 2022 são as seguintes:

PROVISÕES MATEMÁTICAS PREVIDENCIÁRIAS - MILITAR		
2.2.7.2.1.00.00	PROVISÕES MATEMÁTICAS PREVIDENCIÁRIAS A LONGO PRAZO – CONSOLIDAÇÃO	20.230.571,97
2.2.7.2.1.01.00	PLANO FINANCEIRO – PROVISÕES DE BENEFÍCIOS CONCEDIDOS	20.230.571,97
2.2.7.2.1.01.01	APOSENTADORIAS/PENSÕES/OUTROS BENEFÍCIOS CONCEDIDOS DO PLANO FINANCEIRO DO RPPS	13.012.253.069,32
2.2.7.2.1.01.02	(-) CONTRIBUIÇÕES DO ENTE PARA O PLANO FINANCEIRO DO RPPS	-
2.2.7.2.1.01.03	(-) CONTRIBUIÇÕES DO APOSENTADO PARA O PLANO FINANCEIRO DO RPPS	1.114.216.069,72
2.2.7.2.1.01.04	(-) CONTRIBUIÇÕES DO PENSIONISTA PARA O PLANO FINANCEIRO DO RPPS	252.070.502,55
2.2.7.2.1.01.05	(-) COMPENSAÇÃO PREVIDENCIÁRIA DO PLANO FINANCEIRO DO RPPS	1.645.727,36
2.2.7.2.1.01.07	(-) COBERTURA DE INSUFICIÊNCIA FINANCEIRA *	11.624.090.197,72
2.2.7.2.1.02.00	PLANO FINANCEIRO – PROVISÕES DE BENEFÍCIOS A CONCEDER	-
2.2.7.2.1.02.01	APOSENTADORIAS/PENSÕES/OUTROS BENEFÍCIOS A CONCEDER DO PLANO FINANCEIRO DO RPPS	3.161.229.404,50
2.2.7.2.1.02.02	(-) CONTRIBUIÇÕES DO ENTE PARA O PLANO FINANCEIRO DO RPPS	-
2.2.7.2.1.02.03	(-) CONTRIBUIÇÕES DO ATIVO PARA O PLANO FINANCEIRO DO RPPS	1.187.107.632,44
2.2.7.2.1.02.04	(-) COMPENSAÇÃO PREVIDENCIÁRIA DO PLANO FINANCEIRO DO RPPS	221.286.058,32
2.2.7.2.1.02.06	(-) COBERTURA DE INSUFICIÊNCIA FINANCEIRA	1.752.835.713,74
2.2.7.2.1.03.00	PLANO PREVIDENCIÁRIO – PROVISÕES DE BENEFÍCIOS CONCEDIDOS	-
2.2.7.2.1.03.01	APOSENTADORIAS/PENSÕES/OUTROS BENEFÍCIOS CONCEDIDOS DO PLANO PREVIDENCIÁRIO DO RPPS	-
2.2.7.2.1.03.02	(-) CONTRIBUIÇÕES DO ENTE PARA O PLANO PREVIDENCIÁRIO DO RPPS	-
2.2.7.2.1.03.03	(-) CONTRIBUIÇÕES DO APOSENTADO PARA O PLANO PREVIDENCIÁRIO DO RPPS	-
2.2.7.2.1.03.04	(-) CONTRIBUIÇÕES DO PENSIONISTA PARA O PLANO PREVIDENCIÁRIO DO RPPS	-
2.2.7.2.1.03.05	(-) COMPENSAÇÃO PREVIDENCIÁRIA DO PLANO PREVIDENCIÁRIO DO RPPS	-
2.2.7.2.1.03.07	(-) APORTES FINANCEIROS PARA COBERTURA DO DÉFICIT ATUARIAL - PLANO DE AMORTIZAÇÃO	-
2.2.7.2.1.04.00	PLANO PREVIDENCIÁRIO – PROVISÕES DE BENEFÍCIOS A CONCEDER	-
2.2.7.2.1.04.01	APOSENTADORIAS/PENSÕES/OUTROS BENEFÍCIOS A CONCEDER DO PLANO PREVIDENCIÁRIO DO RPPS	-
2.2.7.2.1.04.02	(-) CONTRIBUIÇÕES DO ENTE PARA O PLANO PREVIDENCIÁRIO DO RPPS	-
2.2.7.2.1.04.03	(-) CONTRIBUIÇÕES DO ATIVO PARA O PLANO PREVIDENCIÁRIO DO RPPS	-
2.2.7.2.1.04.04	(-) COMPENSAÇÃO PREVIDENCIÁRIA DO PLANO PREVIDENCIÁRIO DO RPPS	-
2.2.7.2.1.04.06	(-) APORTES PARA COBERTURA DO DÉFICIT ATUARIAL - PLANO DE AMORTIZAÇÃO	-
2.2.7.2.1.05.00	PLANO PREVIDENCIÁRIO – PLANO DE AMORTIZAÇÃO	-
2.2.7.2.1.05.98	(-) OUTROS CRÉDITOS DO PLANO DE AMORTIZAÇÃO	-
2.2.7.2.1.06.00	PROVISÕES ATUARIAIS PARA AJUSTES DO PLANO FINANCEIRO	-
2.2.7.2.1.06.01	PROVISÃO ATUARIAL PARA OSCILAÇÃO DE RISCOS	-
2.2.7.2.1.07.00	PROVISÕES ATUARIAIS PARA AJUSTES DO PLANO PREVIDENCIÁRIO	-
2.2.7.2.1.07.01	AJUSTE DE RESULTADO ATUARIAL SUPERAVITÁRIO	-
2.2.7.2.1.07.02	PROVISÃO ATUARIAL PARA OSCILAÇÃO DE RISCOS	-
2.2.7.2.1.07.03	PROVISÃO ATUARIAL PARA BENEFÍCIOS A REGULARIZAR	-
2.2.7.2.1.07.04	PROVISÃO ATUARIAL PARA CONTINGÊNCIAS DE BENEFÍCIOS	-
2.2.7.2.1.07.98	OUTRAS PROVISÕES ATUARIAIS PARA AJUSTES DO PLANO	-

* Valor da diferença, já descontado o Patrimônio de 31/12/2022 do FPS, de R\$ 20.230.571,97.

Nota Explicativa

Para o cálculo das Provisões Matemáticas de Benefícios Concedidos e a Conceder dos Militares, a taxa de juros é de 4,63% ao ano.

FPS MILITAR	Valores em Reais
Ativo Real Ajustado:	20.230.571,97
(+) Cobertura de Insuficiência Financeira:	13.376.925.911,46
(-) Provisão Matemática:	13.397.156.483,43
Equilíbrio Atuarial:	0,00



O Estado do Espírito Santo, por meio da Lei Complementar Estadual nº 282/2004, adotou o modelo de segregação de massa para o equacionamento do déficit atuarial. Com a implantação da segregação, foram criados dois fundos. O fundo capitalizado se mantém superavitário desde sua criação, e o fundo financeiro, pela natureza do modelo, é equilibrado atuarialmente. A previdência estadual, portanto, não possui plano de amortização de déficit atuarial. Assim como não adotamos plano de amortização de déficit atuarial, também não realizamos aportes atuariais e o equilíbrio técnico do fundo financeiro é alcançado com o repasse de aportes financeiros mensais, que nos últimos anos acumularam os seguintes montantes:

ANO	2018	2019	2020	2021	2022
ALES	23.837.564,22	30.090.995,95	34.466.799,52	33.604.245,25	37.138.585,50
TCEES	24.819.762,08	28.174.993,74	30.987.728,77	32.455.732,14	34.367.572,26
TJES	136.433.660,69	160.524.166,39	204.049.255,49	202.742.937,14	235.681.289,89
MPES	39.234.137,64	38.893.887,90	40.814.989,82	43.642.192,78	44.952.991,37
DPES	-	-	-	10.577.322,83	23.867.010,65
EXECUTIVO	1.926.028.726,19	2.107.033.706,23	1.825.295.316,45	1.687.421.453,41	1.842.406.446,43
Total	2.150.353.850,82	2.364.717.750,21	2.135.614.090,05	2.010.443.883,55	2.218.413.896,10

Ressaltamos que a partir de 2020, os militares e seus respectivos pensionistas migraram para o Fundo de Proteção Social - FPS, e para o pagamento dos benefícios, o Tesouro Estadual aporta recursos financeiros mensalmente, assim como ocorre no Fundo Financeiro do Regime de Previdência. Os montantes acumulados em 2020, 2021 e 2022 são os seguintes:

ANO	2020	2021	2022
FPS	583.588.819,29	690.603.298,74	821.739.204,34
Total	583.588.819,29	690.603.298,74	821.739.204,34



11. DA GESTÃO DE PESSOAS

Quantitativo de pessoal:

O IPAJM contou, durante o exercício 2022, com aproximadamente 135 servidores para realização de suas atividades, entre eles efetivos do quadro permanente, requisitados, comissionados e contratados temporariamente, conforme quadro demonstrativo abaixo:

CARGOS EFETIVOS	QUANT	CARGOS COMISSIONADOS	QUANT
Advogado	7	Assessor Administrativo	3
Assistente Previdenciário	32	Assessor Comunicação	1
Assistente Social Previdenciário	2	Assessor Especial	10
Auxiliar Previdenciário	1	Assessor Previdenciário	5
Auxiliar Técnico Previdenciário	8	Assistente de Rede	1
Médico Perito Previdenciário	9	Chefe de Gabinete	1
Psicólogo Previdenciário	1	Diretor Administrativo e Financeiro	1
Telefonista Previdenciário	2	Diretor de Investimento	1
Total de cargos efetivos do IPAJM	62	Diretor Técnico	1
Licença sem vencimentos (-)	6	Diretor de Proteção Social	1
Remanejados (-)	1	Gerente	9
Servidores efetivos afastados	7	Gestor de Acervo Documental	1
Requisitados /SEGER (+)	39	Ouvidor	1
Designação Temporária (+)	8	Presidente Executivo	1
Servidores acrescidos ao quadro	47	Secretária de Gabinete	1
Subtotal de servidores efetivos ativos	102	Secretária do Conselho	1
		Subgerente	9
Efetivos em cargo em comissão	17	Supervisor de Atividades	2
Exclusivamente comissionados	33	Total de cargos em comissão	50
QUANTITATIVO GERAL DE SERVIDORES EM ATIVIDADE NO IPAJM - 2022			135

A alteração mais significativa no quadro de pessoal do IPAJM foi decorrente da reestruturação implementada pela LCE nº 1.005, de 01/04/2022, quando 40(quarenta) Analistas Previdenciários e 02 (dois) Contadores Previdenciários deixaram de pertencer ao quadro permanentes da autarquia para compor o quadro da SEGER como Analistas do Executivo.

A partir de 01/07/2022 as modificações previstas na r. Lei foram efetivadas, nos termos da Portaria SEGER nº 037-R de 23/06/2022, permanecendo no Instituto 39 servidores intitulados "Requisitados", dentre eles dois que haviam sido remanejados da SEGER



para o IPAJM há mais de 03(três) anos, deixando a categoria "remanejado" e compondo o quadro "requisitado".

Quanto aos cargos em comissão, por força do Decreto nº 5063-R, de 14/01/2022, 01 (um) cargo de Assistente de Rede foi transformado em Assessor Administrativo, mantendo a mesma referência CCP-04 e, portanto, o mesmo vencimento.

Política Remuneratória:

A Lei Complementar mencionada no item anterior, além da reestruturação, promoveu alteração na tabela de subsídios do cargo de Analista do Executivo, como o fez a LCE nº 1.004, de 01/04/2022 na tabela dos cargos de Assistente Social Previdenciário, Médico Perito Previdenciário e Psicólogo Previdenciário, ambas com vigência em 1º de fevereiro de 2022.

Sobre as citadas tabelas remuneratórias, ocorreu a incidência do reajuste de 06% (seis por cento) concedido aos servidores, civis e militares, do Poder Executivo, conforme Lei nº 11.525, de 22/02/2022.

A seguir, quadro demonstrativo da legislação pertinente a estrutura de cargos do IPAJM:

Leis e Decretos	Descrição
LC nº 351/2005	Estabelece a estrutura organizacional e altera o Plano de Cargos e Vencimentos do IPAJM.
LC nº 480/2009	Transforma cargos efetivos e cria Funções Gratificadas na estrutura organizacional do IPAJM
LC nº 501/2009	Dispõe sobre a modalidade de remuneração por subsídio para os servidores do IPAJM
LC nº 548/2010	Altera dispositivos da Lei Complementar nº 282/2004 e cria unidades organizacionais no âmbito do IPAJM
LC nº 891/2018	Reorganiza os cargos e as respectivas carreiras dos servidores efetivos, remunerados por subsídio, do IPAJM
LC nº 943/2020	Altera a Lei nº 3.196, de 09 de janeiro de 1978, e as Leis Complementares nº 282, de 22 de abril de 2004, e nº 711, de 02 de setembro de 2013, e dá outras providências.
Decreto nº 4725-R/2020	Dispõe sobre a transformação de cargos de provimento em comissão e função gratificada, sem elevação da despesa fixada, e dá outras providências
Decreto nº 4.911-R/2021	Dispõe sobre a transferência e transformação de cargos de provimento em comissão e funções gratificadas, sem elevação da despesa fixada.
Decreto nº 4.980-R/2021	Altera a estrutura básica da Secretaria de Estado da Saúde – SESA, e transforma cargos em provimento em comissão e funções gratificadas, sem elevação da despesa fixada.
Decreto nº 5.063-	Dispõe sobre a transformação de cargos de



GOVERNO DO ESTADO DO ESPÍRITO SANTO
INSTITUTO DE PREVIDÊNCIA DOS SERVIDORES DO ESTADO DO
ESPÍRITO SANTO



IPAJM

R/2022	provimento em comissão e função gratificada, sem elevação da despesa fixada
LC nº 1.004/2022	Altera tabela de subsídio de diversos cargos e declara a extinção do cargo de Advogado do IPAJM na vacância.
LC nº 1.005/2022	Altera a Lei Complementar nº 633, de 10 de agosto de 2012, para reestruturar a carreira de Analista do Executivo, e dá outras providências

Os cargos comissionados estão identificados na tabela abaixo, com as respectivas referência e valor, sendo remunerados por "vencimento", com exceção do cargo de Presidente Executivo que percebe na modalidade de subsídio.

CARGOS COMISSIONADOS	REFERÊNCIA	VALOR (R\$)
Assessor Administrativo	CCP-04	2.292,12
Assessor Comunicação	CCP-02	3.967,19
Assessor Especial	CCP-02	3.967,19
Assessor Previdenciário	CCP-04	2.292,12
Assistente de Rede	CCP-04	2.292,12
Chefe de Gabinete	CCP-03	2.644,81
Diretor Administrativo e Financeiro	QCE-02	8.662,74
Diretor de Investimento	QCE-02	8.662,74
Diretor Técnico	QCE-02	8.662,74
Diretor de Proteção Social	QCE-02	8.662,74
Gerente	CCP-01	6.211,08
Gestor de Acervo Documental	CCP-04	2.292,12
Ouvidor	CCP-01	5.589,51
Presidente Executivo	SECRETARIO	23.470,72
Secretária de Gabinete	CCP-05	1.622,47
Secretária do Conselho	CCP-04	2.292,12
Subgerente	CCP-02	3.967,19
Supervisor de Atividades	QC-02	1617,54

Quanto aos cargos efetivos, seguem tabelas com valores vigentes a partir de 01/02/2022:

Cargo: ASSISTENTE PREVIDENCIARIO - CNMP - I					
REF.	SUBSIDIO	REF.	SUBSIDIO	REF.	SUBSIDIO
I.1	2532,46	II.1	2912,33	III.1	3203,56
I.2	2608,43	II.2	2999,69	III.2	3299,67
I.3	2686,68	II.3	3089,69	III.3	3398,67
I.4	2767,28	II.4	3182,39	III.4	3500,62
I.5	2850,31	II.5	3277,85	III.5	3605,63



GOVERNO DO ESTADO DO ESPÍRITO SANTO
INSTITUTO DE PREVIDÊNCIA DOS SERVIDORES DO ESTADO DO
ESPÍRITO SANTO



IPAJM

I.6	2935,82	II.6	3376,18	III.6	3713,81
I.7	3023,88	II.7	3477,48	III.7	3825,21
I.8	3114,60	II.8	3581,80	III.8	3939,97
I.9	3208,04	II.9	3689,26	III.9	4058,18
I.10	3304,27	II.10	3799,93	III.10	4179,92
I.11	3403,42	II.11	3913,92	III.11	4305,32
I.12	3505,52	II.12	4031,34	III.12	4434,48
I.13	3610,68	II.13	4152,29	III.13	4567,51
I.14	3718,99	II.14	4276,85	III.14	4704,55
I.15	3830,56	II.15	4405,15	III.15	4845,67

Cargo: ADVOGADO - CNSP - II com 6%

REF.	SUBSIDIO	REF.	SUBSIDIO	REF.	SUBSIDIO	REF.	SUBSIDIO
I.1	7.956,99	II.1	9.150,52	III.1	9.495,82	IV.1	10.568,86
I.2	8.195,69	II.2	9.425,04	III.2	9.780,71	IV.2	10.885,94
I.3	8.441,56	II.3	9.707,79	III.3	10.074,13	IV.3	11.212,49
I.4	8.694,80	II.4	9.999,02	III.4	10.376,35	IV.4	11.548,88
I.5	8.955,66	II.5	10.298,99	III.5	10.687,65	IV.5	11.895,34
I.6	9.224,32	II.6	10.607,97	III.6	11.008,27	IV.6	12.252,20
I.7	9.501,06	II.7	10.926,22	III.7	11.338,52	IV.7	12.619,77
I.8	9.786,08	II.8	11.253,99	III.8	11.678,67	IV.8	12.998,37
I.9	10.079,66	II.9	11.591,62	III.9	12.029,03	IV.9	13.388,31
I.10	10.382,05	II.10	11.939,35	III.10	12.389,90	IV.10	13.789,96
I.11	10.692,90	II.11	12.297,55	III.11	12.761,60	IV.11	14.203,66
I.12	11.014,32	II.12	12.666,47	III.12	13.144,45	IV.12	14.629,77
I.13	11.344,75	II.13	13.046,47	III.13	13.538,78	IV.13	15.068,67
I.14	11.685,10	II.14	13.437,85	III.14	13.944,95	IV.14	15.520,73
I.15	12.035,64	II.15	13.840,99	III.15	14.363,30	IV.15	15.986,35

Cargo: (ANALISTA DO EXECUTIVO), ASSISTENTE SOCIAL PREVIDENCIARIO, MEDICO PERITO PREVIDENCIARIO, PSICOLOGO PREVIDENCIARIO - CNSP - I

REF.	SUBSIDIO	REF.	SUBSIDIO	REF.	SUBSIDIO	REF.	SUBSIDIO
I.1	6.582,60	II.1	7.569,99	III.1	8.326,99	IV.1	8.743,34
I.2	6.714,25	II.2	7.721,39	III.2	8.493,53	IV.2	8.918,20
I.3	6.848,53	II.3	7.875,82	III.3	8.663,40	IV.3	9.096,57
I.4	6.985,51	II.4	8.033,34	III.4	8.836,67	IV.4	9.278,50
I.5	7.125,21	II.5	8.194,00	III.5	9.013,40	IV.5	9.464,07
I.6	7.268,72	II.6	8.357,88	III.6	9.193,67	IV.6	9.563,36
I.7	7.413,06	II.7	8525,04	III.7	9.377,54	IV.7	9.846,41
I.8	7.561,34	II.8	8.695,54	III.8	8.339,36	IV.8	10.043,35



GOVERNO DO ESTADO DO ESPÍRITO SANTO
INSTITUTO DE PREVIDÊNCIA DOS SERVIDORES DO ESTADO DO
ESPÍRITO SANTO



IPAJM

I.9	7.712,56	II.9	8.869,45	III.9	8.589,54	IV.9	10.244,21
I.10	7.866,81	II.10	9.046,84	III.10	9.951,52	IV.10	10.449,10
I.11	8.024,16	II.11	9.227,78	III.11	10.150,55	IV.11	10.658,08
I.12	8.184,63	II.12	9.412,33	III.12	10.353,56	IV.12	10.871,24
I.13	8.348,33	II.13	9.600,58	III.13	10.560,63	IV.13	11.088,67
I.14	8.515,30	II.14	9.792,59	III.14	10.771,85	IV.14	11.310,44
I.15	8.685,60	II.15	9.988,44	III.15	10.987,28	IV.15	11.536,65

**Cargo: AUXILIAR PREVIDENCIARIO, AUXILIAR TECNICO PREVIDENCIARIO,
TELEFONISTA PREVIDENCIARIO - PAE PREV 30 HS**

REF.	VENCIMENTOS	REF.	VENCIMENTOS	REF.	VENCIMENTOS	REF.	VENCIMENTOS
1.1	675,02	2.1	885,02	3.1	1.020,03	4.1	1.620,04
1.2	695,26	2.2	911,57	3.2	1.050,65	4.2	1.668,65
1.3	716,13	2.3	938,52	3.3	1.082,13	4.3	1.718,71
1.4	737,61	2.4	967,08	3.4	1.114,63	4.4	1.770,27
1.5	759,73	2.5	996,11	3.5	1.148,06	4.5	1.823,38
1.6	782,52	2.6	1.025,97	3.6	1.182,48	4.6	1.878,10
1.7	806,00	2.7	1.056,76	3.7	1.217,95	4.7	1.934,42
1.8	830,17	2.8	1.088,46	3.8	1.254,51	4.8	1.992,44
1.9	855,08	2.9	1.121,12	3.9	1.292,12	4.9	2.052,24
1.10	880,74	2.10	1.154,77	3.10	1.330,90	4.10	2.113,81
1.11	907,15	2.11	1.189,40	3.11	1.370,83	4.11	2.177,22
1.12	934,38	2.12	1.225,08	3.12	1.411,95	4.12	2.242,51
1.13	962,42	2.13	1.261,85	3.13	1.454,31	4.13	2.309,79
1.14	991,29	2.14	1.299,68	3.14	1.497,95	4.14	2.379,09
1.15	1.021,03	2.15	1.338,70	3.15	1.542,89	4.15	2.450,47
1.16	1.051,66	2.16	1.378,84	3.16	1.589,17	4.16	2.523,99
1.17	1.083,21	2.17	1.420,21	3.17	1.636,86	4.17	2.599,70

REF.	VENCIMENTOS	REF.	VENCIMENTOS	REF.	VENCIMENTOS	REF.	VENCIMENTOS
5.1	1.905,06	6.1	2.325,08	7.1	3.750,12	8.1	5.175,16
5.2	1.962,20	6.2	2.394,93	7.2	3.862,61	8.2	5.330,40
5.3	2.021,08	6.3	2.466,65	7.3	3.978,49	8.3	5.490,31
5.4	2.081,70	6.4	2.540,68	7.4	4.097,83	8.4	5.655,00
5.5	2.144,16	6.5	2.616,86	7.5	4.220,76	8.5	5.824,68
5.6	2.208,48	6.6	2.695,39	7.6	4.437,39	8.6	5.999,43
5.7	2.274,72	6.7	2.776,25	7.7	4.477,82	8.7	6.179,40
5.8	2.342,98	6.8	2.859,56	7.8	4.612,17	8.8	6.364,80
5.9	2.413,26	6.9	2.945,32	7.9	4.750,51	8.9	6.555,71
5.10	2.485,67	6.10	3.033,69	7.10	4.893,03	8.10	6.752,40
5.11	2.560,24	6.11	3.124,69	7.11	5.039,82	8.11	6.954,96
5.12	2.637,04	6.12	3.218,41	7.12	5.191,02	8.12	7.163,62
5.13	2.716,12	6.13	3.314,99	7.13	5.346,75	8.13	7.378,51
5.14	2.797,64	6.14	3.414,44	7.14	5.507,18	8.14	7.599,88



5.15	2.881,58	6.15	3.516,87	7.15	5.672,36	8.15	7.827,87
5.16	2.968,02	6.16	3.622,37	7.16	5.842,55	8.16	8.062,72
5.17	3.057,06	6.17	3.731,05	7.17	6.017,82	8.17	8.304,60

Treinamento e Capacitação profissional.

Informamos, a seguir, os eventos de treinamento e capacitação registrados no Sistema, onde se pode identificar a participação de servidores em cursos diversos, perfazendo num total de 2.519,5 horas de capacitação profissional:

Nome do evento	Carga Horária	Qtde de capacitados	carga horaria por evento
21º CONGRESSO NACIONAL DE PREVIDENCIA DA ANEPREM	16	1	16
48º SEMINARIO NACIONAL DE TIC PARA GESTAO PUBLICA	18	1	18
4º CONGRESSO BRASILEIRO DE INVESTIMENTOS DO RPPS E DO 11º CONGRESSO ESTADUAL DA ASSIMPASC	16	1	16
57º CURSO DE CIRURGIA ESTETICA E FUNCIONAL DO NARIZ	25	1	25
A ERA DO CAPITAL IIMPRODUTIVO	11	1	11
A PREVIDENCIA SOCIAL DOS SERVIDORES PUBLICOS: RPPS E PGPS	30	2	60
CAPACITAÇÃO CONCEITOS DO ESOCIAL	12	2	24
CAPACITAÇÃO PRATICA DO ESOCIAL	12	2	24
COMO A DEMOCRACIA CONQUISTOU O MUNDO	11	1	11
CONSTRUÇÃO DA IDENTIDADE DO LIDER	24	1	24
CONTROLES NA ADMINIISTRAÇÃO PUBLICA	30	1	30
CRIATIVIDADE E INOVACAO APLICADA AO SERVIÇO PUBLICO	25	1	25
CURSO ACESSO A INFORMAÇÃO	20	2	40
CURSO ADEQUAÇÃO DA LGPD NA ADMINISTRAÇÃO PUBLICA	40	1	40
CURSO ANALISE E MELHORIA DE PROCESSOS	20	1	20
CURSO ASSINATURA DIGITAL	15	1	15
CURSO AUDITORIA DE GESTAO DOCUMENTAL: PREPARE-SE PARA SER AUDITADO	20	1	20
CURSO BASICO DE LICITAÇÕES - ENFRENTANDO (E VENCENDO) TABUS	60	1	60
CURSO CICLO DE GESTÃO DO INVESTIMENTO PUBLICO	20	1	20
CURSO CLASSIFICAÇÃO DE DOCUMENTOS NO SISTEMA E-DOCS	4	2	8
CURSO COMUNICAÇÃO NÃO VIOLENTA	20	1	20
CURSO CONTABILIDADE PUBLICA PARA OS CONTADORES RESPONSÁVEIS PELAS UNIDADES GESTORAS DO PODER ESTADUAL	20	2	40



GOVERNO DO ESTADO DO ESPÍRITO SANTO
INSTITUTO DE PREVIDÊNCIA DOS SERVIDORES DO ESTADO DO
ESPÍRITO SANTO



IPAJM

CURSO CONTROLE SOCIAL	20	1	20
CURSO CRITERIOS DO CERTIFICADO DE REGULARIDADE PREVIDENCIARIA - CRP	60	1	60
CURSO DEFESA DO USUARIO E SIMPLIFICAÇÃO	20	1	20
CURSO DEMONSTRATIVO DE INVESTIMENTOS DOS RPPS - DAIS E DPIN	30	1	30
CURSO DIREITO AMBIENTAL - EAD	20	1	20
CURSO ECONOMIA NO SETOR PBLICO	40	1	40
CURSO ELABORAÇÃO DE TERMO DE REFERENCIA - SEM TUTORIA	16	1	16
CURSO ESOCIAL PARA ORGAOS PUBLICOS	20	1	20
CURSO ETICA E SERVIÇO PUBLICO - EAD	20	1	20
CURSO EXCEL BASICO	20	1	20
CURSO FAZER PERGUNTAS PARA TOMAR DECISOES COM BASE EM DADOS	18	1	18
CURSO FISCALIZAÇÃO DE CONTRATOS	20	1	20
CURSO FORMAÇÃO DE PREGOEIRO - EAD	20	1	20
CURSO FORMAÇÃO DE PREGOEIROS - TEORIA	20	1	20
CURSO GESTÃO DE CONFLITOS	20	1	20
CURSO GESTÃO DE RISCOS EM PROJETOS DE TRANSFORMAÇÃO DIGITAL	10	1	10
CURSO GESTÃO DO CONHECIMENTO NO SETOR PUBLICO	20	1	20
CURSO GESTÃO E PRESERVAÇÃO DE DOCUMENTOS DIGITAIS	40	1	40
CURSO GESTÃO EM OUVIDORIA	20	1	20
CURSO GESTÃO ESTRATEGIA DE PESSOAS NOT SETOR PUBLICO E O SISTEMA DE CARREIRAS	20	1	20
CURSO GESTÃO ORIENTADA PARA RESULTADOS	20	1	20
CURSO GOVERNO ABERTO: TRANSPARENCIA E DADOS ABERTOS	10	1	10
CURSO IMERSAO: NOVA LEI DE LICITAÇÕES E CONTRATOS ADMINISTRATIVOS - POR UMA GESTÃO INOVADORA E EFICIENTE	20	2	40
CURSO INTELIGENCIA EMOCIONAL - EAD	25	2	50
CURSO INTRODUÇÃO AO EXCEL	25	1	25
CURSO INTRODUÇÃO AO SISTEMA E-DOCS	4	1	4
CURSO LICITAÇÕES PUBLICAS - EAD	20	1	20
CURSO LIDERANÇA E GESTÃO ESTRATEGICA - EAD	20	1	20
CURSO LINGUAGEM SIMPLES APROXIMA O GOVERNO DAS PESSOAS. COMO USAR?	20	1	20
CURSO NOVA LEI DE LICITAÇÃO	16	3	48
CURSO ONLINE MATEMATICA FINANCEIRA COM HP12C	2	1	2
CURSO ONLINE PREPARATORIO PARA CERTIFICAÇÃO ANBIMA CEA	45	1	45
CURSO ONNILE CGRPPS/CPA	28	1	28
CURSO ORÇAMENTO E PLANEJAMENTO PUBLICO	40	2	80
CURSO POLITICAS PUBLICAS E INDICADORES SOCIAIS	40	1	40



GOVERNO DO ESTADO DO ESPÍRITO SANTO
INSTITUTO DE PREVIDÊNCIA DOS SERVIDORES DO ESTADO DO
ESPÍRITO SANTO



IPAJM

CURSO PRIMEIROS PASSOS PARA USO DE LINGUAGEM SIMPLES	8	1	8
CURSO REDACAO OFICIAL - EAD	20	1	20
CURSO RESOLUÇÃO DE CONFLITOS APLICADA AO CONTEXTO DAS OUVIDORIAS	20	1	20
CURSO SAS ENTERPRISE GUIDE - SEFAZ	20	1	20
CURSO SIARHES - MODULO DE DESEMPENHO E DESENVOLVIMENTO PESSOAL	12	1	12
CURSO SIARHES - MODULO DE DIREITOS E VANTAGENS	12	1	12
CURSO SIARHES BASICO	8	1	8
CURSO TESOIRO DIRETO	20	1	20
CURSO TRATAMENTO DE DENUNCIAS EM OUVIDORIA	20	1	20
CURSOS INTEGRADOS ANALISAR OS DADOS PARA RESPONDER AS PERGUNTAS	26	1	26
CURSOS INTEGRADOS FUNDAMENTOS: DADOS EM TODOS OS LUGARES	19	1	19
E-LIDERANÇA COMO GERENCIAR E LIDERAR EQUIPES EM AMBIENTES REMOTOS	20	1	20
ENCONTRO PREVIDENCIARIO DA ACIP	6	1	6
ENCONTRO PREVIDENCIARIO DA ACIP	16	1	16
ESOCIAL EFD-REINF E DCTFWEB NOS ORGAOS PUBLICOS	16	8	128
EXCEL - MODULO AVANÇADO	19	1	19
EXCEL - MODULO BASICO	34	1	34
EXCEL - MODULO INTERMEDIARIO	34	1	34
GESTÃO DE EQUIPES EM TRABALHO REMOTO	20	1	20
GESTÃO DE PROJETOS	10	1	10
LGPD NO AMBITO DA PREVIDENCIA	1,5	1	1,5
LICOES DE PSICANALISE	12	1	12
PALESTRA - INTERLIGAÇÃO ENTRE OS SISTEMAS ESOCIAL EFD-REINF E DCTFWEB	12	5	60
PALESTRA A CENTRALIDDAO DO TRABALHO E A IMPORTANCIA DO DIREITO DO TRABALHO	10	1	10
PALESTRA GESTAO DO TEMPO E PRODUTIVIDADE	2	11	22
PALESTRA O DIREITO E AS IDENTIDADES FEMININAS ENTRE LUTAS E SILENCIAMENTOS	10	1	10
POWERPOINT	34	1	34
PRODUÇÃO TEXTUAL E GRAMATICA NORMATIVA	10	1	10
REUNIÃO DE TRABALHO SOBRE O TEMA: E-SOCIAL PARA ORGÃOS PUBLICOS - DESAFIOS NA IMPLANTAÇÃO	4	3	12
SEMANA NACIONAL SOBRE A NOVA LEI DE LICITAÇÕES E CONTRATOS	35	1	35
SEMINARIO PANORAMA GERAL DO E-SOCIAL	16	4	64
SISTEMAS E TECNOLOGIAS DIGITAIS NAS ORGANIZAÇÕES	36	1	36
TREINAMENTO CATÁLAGO ES	4	2	8
UMA PERSPECTIVA PRATICA DA TRANSFORMAÇÃO DIGITAL	37	1	37



GOVERNO DO ESTADO DO ESPÍRITO SANTO
INSTITUTO DE PREVIDÊNCIA DOS SERVIDORES DO ESTADO DO
ESPÍRITO SANTO



IPAJM

VIDEOAULAS - CONTRATOS ADMINISTRATIVOS	30	1	30
VII CONGRESSO DO SINDIPUBLICOS	16	1	16
WEBINARIO: A NOVA LEI DE LICITAÇÕES E CONTRAYTOS (LEI 14.133/2021) E SUAS PRINCIPAIS INOVAÇÕES	11	1	11
WORKSHOP PROGRAMA DE INTEGRIDADE - LEI 10.993/2019	4	4	16
X JORNADA DE OTORRINOLARINGOLOGIA NAS MONTANHAS	12	1	12
XIII ENCONTRO CAPIXABA DE ASSISTENNTES SOCIAIS	6	1	6
XIII JORNADA CAPIXABA DE PSIQUIATRIA	16	1	16
XV SEMINARIO CAPIXABA DE PREVIDENCIA	16	6	96
Total de capacitados e carga horária		145	2519,5

Vitória, 24 de março de 2023

JOSÉ ELIAS DO NASCIMENTO MARÇAL

Presidente Executivo